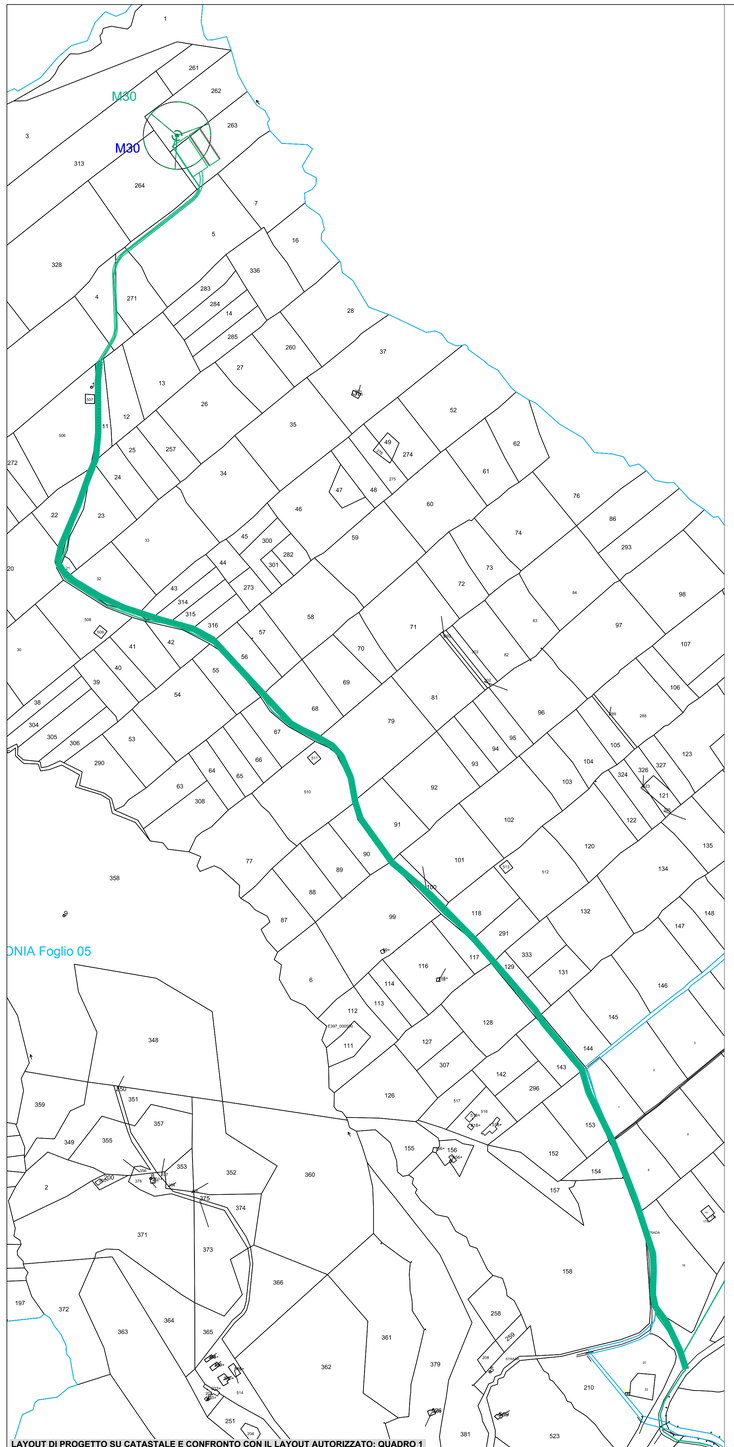

LAYOUT DI PROGETTO SU CATASTALE E CONFRONTO CON IL LAYOUT AUTORIZZATO: QUADRO 1

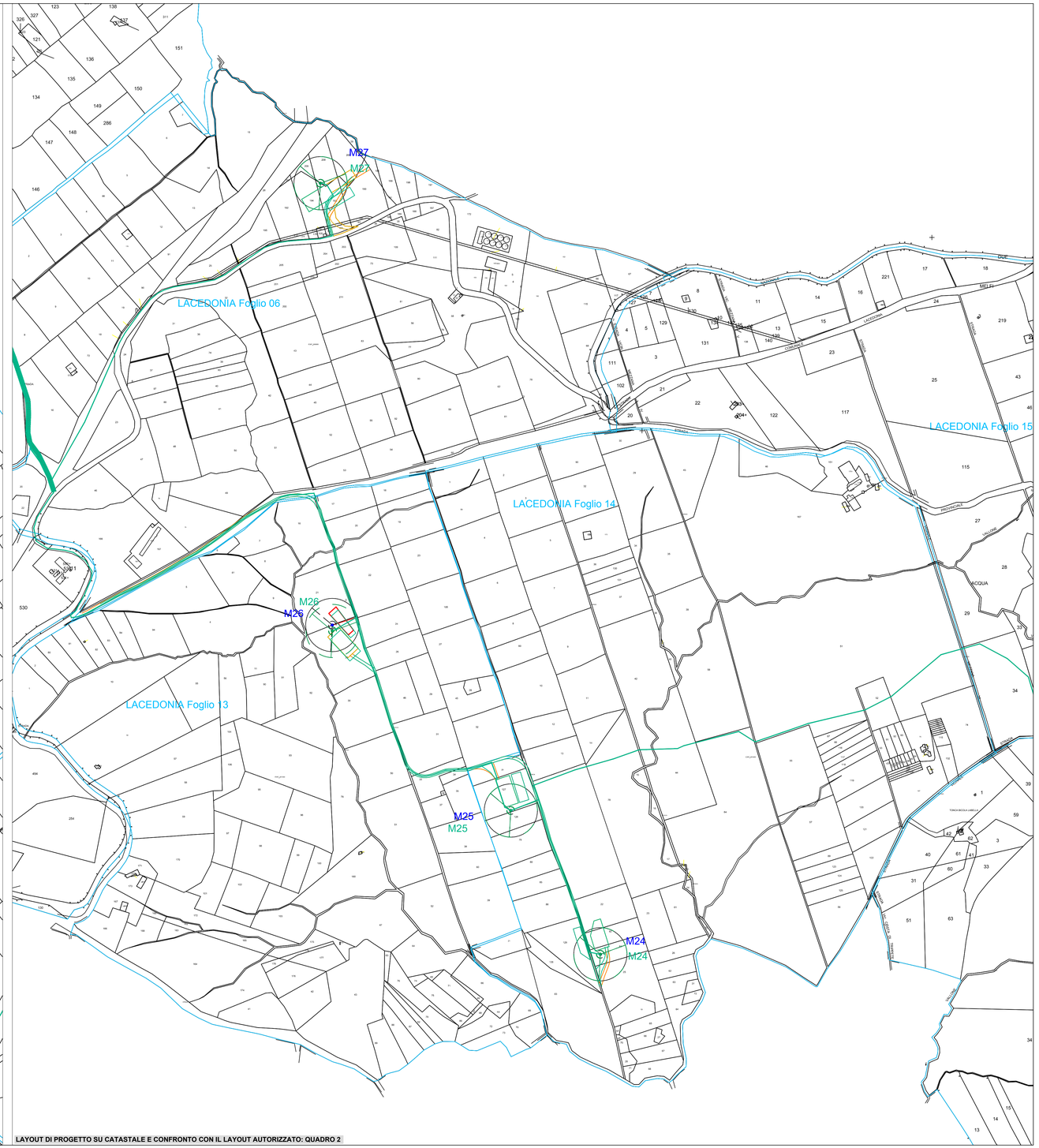

LAYOUT DI PROGETTO SU CATASTALE E CONFRONTO CON IL LAYOUT AUTORIZZATO: QUADRO 2

fonte: http://burc.regione.campania.it

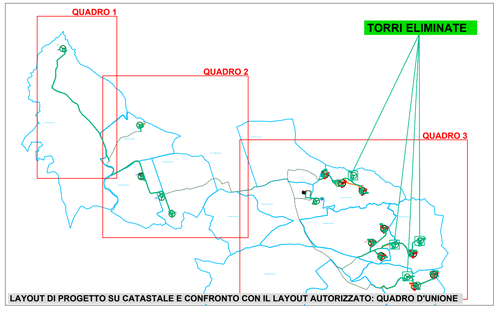

LAYOUT DI PROGETTO SU CATASTALE E CONFRONTO CON IL LAYOUT AUTORIZZATO: QUADRO D'UNIONE

LEGENDA

CONFINI FOGLI CATASTALI

LAYOUT PROGETTO DELLA VARIANTE NON SOSTANZIALE DI CUI ALLA PRESA D'ATTO N. 750 del 01/09/14

AEROGENERATORI, STRADE, PIAZZOLE

CAVIDOTTO

STAZIONE DI CONSEGNA (non oggetto di variante)

LAYOUT PROGETTO ESECUTIVO

AEROGENERATORI TIPO V110

AEROGENERATORI TIPO V126

PIAZZOLE DI MONTAGGIO E DI STOCCAGGIO TEMPORANEE PER LA FASE DI CANTIERE

STRADE DA REALIZZARE

STRADE ESISTENTI DA ADEGUARE

CAVIDOTTO

STAZIONE DI UTENZA E CAVIDOTTO DI COLLEGAMENTO ALLA STAZIONE TERNA

REGIONE CAMPANIA
PROVINCIA DI AVELLINO
COMUNE DI LACEDONIA
Località "Macchialupo"

PROGETTO DEFINITIVO PER LA REALIZZAZIONE DI UN IMPIANTO DI PRODUZIONE DI ENERGIA ELETTRICA DA FONTE EOLICA E RELATIVE OPERE DI CONNESSIONE - 15 AEROGENERATORI

A.U. CON DETERMINAZIONE DIRIGENZIALE DELLA REGIONE CAMPANIA N. 255 DEL 07.06.2013

Sezione 2 :
ELABORATI GRAFICI VARIANTE NON SOSTANZIALE

Titolo elaborato:
INQUADRAMENTO LAYOUT DI VARIANTE SU PLANIMETRIA CATASTALE CON CONFRONTO LAYOUT AUTORIZZATO CON PRESA D'ATTO N. 750 DEL 01/09/2014. QUADRO 1-2

N. Elaborato: 2.3.1 Scala: 1:4.000

Proponente

Alisea S.r.l.
Viale del Corso, 75/10
Roma (RM)

Progettista

TENPROJECT
Sede legale e operativa
San Giorgio del Sannio (BN) via A. De Gasperi 61
Sede operativa
Lucera (FG) S.S. 17 loc. Vaccarella snc c/o Villaggio Don Bosco
P.IVA 01465940623
Azienda con sistema gestione qualità Certificato N. 50 100 11873

Ing. Vittorio IACONO

ORDINE DEGLI INGEGNERI DELLA PROVINCIA DI NAPOLI
Il DOTT. ING. IACONO VITTORIO
SEZIONE A
SETTORI: CIVILE E AMBIENTALE - INDUSTRIALE - DELL'INFORMAZIONE
N° ISCRIZ.: 13366

Rev.	Data	NT sigla Elaborazione	VI sigla Approvazione	VI sigla Emissione	DESCRIZIONE
02	MARZO 2015	NT	VI	VI	Variante non sostanziale: sostituzione

Nome File sorgente	GE.LAC03.PDV.2.3.1_2.3.2.R02.dwg	Nome file stampa	GE.LAC03.PDV.2.3.1.R02.pdf	Formato di stampa 610X1050