

Regione Campania

Il Presidente

*Commissario ad acta per la prosecuzione del
Piano di rientro del settore sanitario
(Deliberazione Consiglio dei Ministri 24/4/2010)*


DECRETO N. 37 DEL 6/7/2010

Rif. punto d) delibera del Consiglio dei Ministri del 24 aprile 2010

OGGETTO: Definizione per l'esercizio 2010 dei limiti di spesa e dei relativi contratti con gli erogatori privati per regolare i volumi e le tipologie delle prestazioni di assistenza sanitaria afferenti alla macroarea della riabilitazione ex art. 26 e/o alla macroarea della salute mentale e socio sanitario

PREMESSO:

- che con deliberazione n. 460 del 20.03.2007 la Giunta regionale ha approvato l'Accordo attuativo ed il Piano di Rientro dal disavanzo e di riqualificazione e razionalizzazione del SSR ai sensi dell'art. 1, comma 180, della Legge 30.12.2004 n. 311;
- che l'art. 2, comma 88, della legge del 23.12.2009 n. 191 (legge finanziaria 2010), ha stabilito che: *"Per le regioni già sottoposte ai piani di rientro e già commissariate alla data di entrata in vigore della presente legge restano fermi l'assetto della gestione commissariale previgente per la prosecuzione del piano di rientro, secondo programmi operativi, coerenti con gli obiettivi finanziari programmati, predisposti dal commissario ad acta, nonché le relative azioni di supporto contabile e gestionale. E' fatta salva la possibilità per la regione di presentare un nuovo piano di rientro ai sensi della disciplina recata dal presente articolo. A seguito dell'approvazione del nuovo piano cessano i commissariamenti, secondo i tempi e le procedure definiti nel medesimo piano per il passaggio dalla gestione straordinaria commissariale alla gestione ordinaria regionale"*;
- che con delibera del Consiglio dei Ministri del 24 luglio 2009 il Governo ha nominato Commissario ad acta per l'attuazione del Piano di Rientro dal disavanzo sanitario il Presidente pro tempore della Giunta Regionale ai sensi dell'art. 4, commi 1 e 2, del decreto legge 1 ottobre 2007, n. 159, convertito con modificazioni dalla legge 29 novembre 2007, n. 222, e successive modifiche;
- che con delibera del Consiglio dei Ministri del 15 ottobre 2009 il Governo ha nominato il prof. Giuseppe Zuccatelli sub commissario ad acta, con il compito di affiancare il Commissario ad acta nella predisposizione dei provvedimenti da assumere per l'attuazione del Piano di Rientro;
- che con delibera del Consiglio dei Ministri del 24 aprile 2010, il Presidente pro tempore della Regione Campania è stato nominato Commissario *ad acta* per il Piano di Rientro con il compito di proseguire nell'attuazione del Piano stesso secondo Programmi operativi di cui all'art. 1, comma 88, della legge n. 191/09;
- che con decreto commissariale n. 25 del 13 aprile 2010 è stato adottato il Programma operativo di cui al summenzionato art. 1, comma 88 legge n. 191/2010;
- che lo stesso decreto n. 25 / 2010 prevede nel Programma Operativo n. 1, denominato *"Assistenza sanitaria da privati convenzionati"*, la definizione dei limiti di spesa e la stipula dei



Regione Campania

Il Presidente


*Commissario ad acta per la prosecuzione del
Piano di rientro del settore sanitario
(Deliberazione Consiglio dei Ministri 24/4/2010)*

contratti con i soggetti privati per regolare l'erogazione delle prestazioni sanitarie nell'intero esercizio 2010;

- che fra gli acta della delibera del Consiglio dei Ministri del 24 aprile 2010, alla lettera d) è richiamata la *“definizione dei contratti con gli erogatori privati accreditati, secondo una stima puntuale del fabbisogno, con l'attivazione, in caso di mancata stipula, di quanto prescritto dall'articolo 8-quinquies del decreto legislativo 30 dicembre 1992, n. 502”*;

CONSIDERATO

- che con decreto n. 3 del 26 gennaio 2010 il Commissario ad acta per l'attuazione del Piano di Rientro dal disavanzo sanitario ha stabilito i limiti di spesa per il primo trimestre 2010 per l'assistenza di riabilitazione ex art. 26, salute mentale e socio sanitario erogata da strutture private, nonché il relativo schema contrattuale, allegato sub B) a detto decreto;
- che nel decreto n. 3/2010 e nello schema contrattuale allegato al medesimo decreto è stato precisato che *“... nell'ambito delle azioni di ristrutturazione dell'assistenza riabilitativa e socio sanitaria, stante la necessità di ridisegnare in maniera razionale la rete assistenziale pubblico – privata, di eliminare sacche rilevanti di non appropriatezza e di dare una risposta adeguata alla disabilità cronica ed alla non autosufficienza, le esigenze di riqualificazione e di riconversione dei centri privati saranno discusse ed approfondite con le Associazioni di categoria e che, in tale sede, a fronte di specifici programmi di riconversione / ristrutturazione, si valuterà la possibilità di consentire l'eventuale recupero di sforamenti intervenuti rispetto al limite di spesa del primo trimestre 2010, fermo restando il tetto di spesa complessivo che sarà definito dalla Regione per il 2010 ...”*;
- che nello schema di contratto allegato sub B) al decreto n. 3/2010 è stato altresì precisato che *“... il presente contratto interinale sarà adeguato alle eventuali ulteriori modifiche degli atti ...”* regionali di regolazione dei limiti di spesa 2010 *“... qualora dovessero intervenire nel periodo di vigenza dello stesso”*;
- che, al fine di offrire ai centri privati *“... la possibilità di consentire l'eventuale recupero di sforamenti intervenuti rispetto al limite di spesa del primo trimestre 2010, fermo restando il tetto di spesa complessivo che sarà definito dalla Regione per il 2010 ...”*, risulta opportuno stabilire che la disciplina dei limiti di spesa 2010, recata dal presente decreto, riguarda l'intero esercizio 2010 ed assorbe in sé e sostituisce quella del contratto interinale relativo al primo trimestre 2010;
- che con decreto commissariale n. 16 del 9 dicembre 2009 è stata approvata una tabella contenente i limiti di spesa per macroarea e branca, con l'indicazione che modifiche rispetto a quanto stabilito in detta tabella sarebbero state possibili solo entro i limiti del tetto complessivo di macroarea;
- che con il medesimo decreto n. 16 si formalizzava l'invito ai Commissari Straordinari delle AASSLL - già disposto con nota circolare del 27.11.09 – di formulare proposte di budget di struttura per i singoli operatori privati;




Regione Campania

Il Presidente

*Commissario ad acta per la prosecuzione del
Piano di rientro del settore sanitario
(Deliberazione Consiglio dei Ministri 24/4/2010)*

- che nelle macroaree delle prestazioni di riabilitazione ex art. 26 e della salute mentale e socio sanitario è in corso una profonda ristrutturazione, incentrata sul progressivo accreditamento delle RSA (Residenze Sanitarie Assistite), anche attraverso la trasformazione parziale o totale di centri eroganti prestazioni semiresidenziali e residenziali ex art. 26 in centri eroganti prestazioni di RSA e Centri Diurni per cittadini non autosufficienti anziani, disabili e demenze, ai sensi della DGRC n. 1267 del 16 luglio 2009, come modificata ed integrata dal decreto del Commissario ad acta per l'attuazione del Piano di Rientro n. 6 del 4 febbraio 2010, pubblicato sul BURC n. 14/2010;
- che, a tale riguardo, il richiamato decreto n. 6/2010 del Commissario ad acta per l'attuazione del Piano di Rientro ha stabilito che le nuove tariffe per le prestazioni di RSA e Centri Diurni per cittadini non autosufficienti anziani, disabili e demenze, in attesa del completamento della rete di assistenza socio sanitaria e nelle more dell'accREDITAMENTO definitivo (ai sensi del Regolamento regionale n. 1/2007) sono applicate per le prestazioni socio sanitarie erogate anche da:
 - centri provvisoriamente accreditati per la riabilitazione ex art. 26 che assistono utenti in regime semiresidenziale o residenziale, che hanno superato i 240 giorni di permanenza (che abbiano o meno presentato istanza di riconversione in RSA e/o Centro Diurno);
 - strutture socio sanitarie per anziani, disabili e demenze che hanno presentato istanza e che sono, quindi, in attesa dell'accREDITAMENTO istituzionale, già in possesso dell'autorizzazione all'esercizio quali RSA e/o Centro Diurno ai sensi della DGRC n. 7301/2001, nei limiti del tetto di spesa socio sanitario e che abbiano stipulato contratti con le ASL per la fornitura del servizio;
- che l'esercizio 2010 è, pertanto, da considerarsi un anno di transizione tra diversi regimi assistenziali, nella direzione di una maggiore appropriatezza delle cure e del soddisfacimento dei bisogni socio sanitari;
- che la definizione di limiti di spesa per singola struttura privata, operante nella macroarea della riabilitazione ex art. 26 c/o della salute mentale e socio sanitario, viene affrontata nel presente decreto per la prima volta e prevedendo gli ulteriori percorsi – esposti nella Nota Metodologica allegata sub B) al presente decreto - di verifica e di possibile modifica e/o integrazione di tali limiti in corso d'anno, in quanto sussistono contenziosi con diversi centri privati in merito al riconoscimento del diritto ad erogare (in tutto o in parte) prestazioni sanitarie a carico del servizio sanitario regionale, e/o in merito al riconoscimento di Capacità Operative Massime maggiori rispetto a quelle finora riconosciute dalla ASL in cui operano tali centri e/o sulla affidabilità dei dati del fatturato 2009 di singole strutture private, inviati dalle ASL all'Assessorato alla Sanità, depurati dai superamenti delle COM e dalle altre limitazioni (limite di incremento del 10%, ecc.), ed assunti a base di riferimento per l'attribuzione del tetto 2010;
- che, comunque, nonostante le difficoltà rappresentate, molte associazioni di categoria hanno chiesto che per l'esercizio 2010 si applichi il tetto per singola struttura e non per macroarea, come si può rilevare dal verbale allegato sub E) al presente decreto;




Regione Campania

Il Presidente

*Commissario ad acta per la prosecuzione del
Piano di rientro del settore sanitario
(Deliberazione Consiglio dei Ministri 24/4/2010)*

RITENUTO

- che le ASL, entro 15 giorni dalla notifica del presente decreto, devono adeguare (ovvero, assegnare, qualora non abbiano già provveduto) ai medici prescrittori interni e/o convenzionati il budget 2010 delle prestazioni di riabilitazione art. 26, di salute mentale e socio sanitarie, sulla base degli importi definiti per l'esercizio 2010 per ciascuna ASL, rispettivamente, negli allegati n. 1 (colonna D) e n. 2 (colonna F) al presente decreto; nell'ambito della assegnazione del budget e del successivo controllo di applicazione dello stesso, le ASL devono porre la massima attenzione alla appropriatezza delle prescrizioni ed al rispetto delle linee guida regionali (DGRC n. 482/2004) ed all'attuazione del decreto del Commissario ad acta per l'attuazione del Piano di Rientro n. 32 del 22 giugno 2010, anche al fine di contenere i costi nei limiti programmati;
- che nell'ambito dei limiti di spesa stabiliti nell'allegato 3 per ciascuna struttura, relativi alle prestazioni ex art. 26, fermo restando il rispetto della C.O.M. da parte delle singole strutture private, allo scopo di sostenere l'offerta delle prestazioni che - generalmente - si rivolgono a pazienti non autosufficienti e con alto bisogno assistenziale, è consentito che un superamento dei limiti di spesa relativi alle prestazioni semiresidenziali e residenziali possa essere compensato da un risparmio sul limite di spesa stabilito per le prestazioni ambulatoriali e domiciliari, mentre non è consentita la condizione opposta: un superamento del limite di spesa stabilito per le prestazioni ambulatoriali e domiciliari non potrà essere compensato da un sotto utilizzo del limite di spesa stabilito per le prestazioni semiresidenziali e residenziali;
- che nell'ambito dei limiti di spesa stabiliti nell'allegato 3 per ciascuna struttura, in considerazione della transizione in corso parziale o totale di diverse strutture private da erogatori di prestazioni di riabilitazione ex art. 26 a strutture RSA e/o Centri Diurni per cittadini non autosufficienti anziani, disabili e demenze, rimane facoltà di ciascuna ASL e di ciascuna struttura privata di definire il limite di spesa complessivo per l'esercizio 2010 convertendo in tutto o in parte il budget delle prestazioni di riabilitazione ex art. 26, assegnato alla struttura nell'allegato n. 3, in budget - per la stessa struttura - a valere sul tetto di spesa della macroarea della salute mentale e sociosanitario;
- che, come già previsto dalla DGRC n. 6757/1996, il numero delle prestazioni domiciliari erogate da ciascun centro privato non potrà essere riconosciuto a carico della ASL per la parte eventualmente superiore a quello delle prestazioni ambulatoriali erogate dalla stessa struttura, salvo specifica autorizzazione da parte della Regione, su motivata proposta della ASL competente: al riguardo, si richiamano le Linee Guida per la riabilitazione emanate con delibera della Giunta Regionale n. 482 del 25 marzo 2004 (BURC n. 22/2004), che al punto 5.2 prevedono che "... la terapia domiciliare è prescritta in maniera tecnicamente motivata, limitatamente a pazienti intrasportabili o quando, anche temporaneamente, la situazione logistica aggraverebbe ulteriormente la condizione patologica del paziente";
- che è interesse dell'amministrazione garantire la distribuzione temporale delle prestazioni in corso d'anno in modo il più possibile omogeneo, al fine di evitare che il precoce esaurimento dei limiti di spesa possa compromettere il mantenimento dei Livelli Essenziali di Assistenza;
- che, a tal fine, l'indirizzo, più volte affermato dalla giurisprudenza amministrativa (v. TAR Campania, Sezione I, sentenze 16592/2007 e 3821/2008; Consiglio di Stato, Sezione V,



Regione Campania

Il Presidente

*Commissario ad acta per la prosecuzione del
Piano di rientro del settore sanitario
(Deliberazione Consiglio dei Ministri 24/4/2010)*

sentenza n. 3904/2009) secondo il quale la verifica del rispetto della C.O.M. su base annua (anziché mensile, o settimanale, o giornaliera) è maggiormente idonea "... a garantire gli equilibri di gestione di una struttura sanitaria, salvaguardandone l'attività da conseguenze derivanti da eventuali ed improvviso aumenti della domanda di prestazioni; evitandone viceversa la caduta nei periodi di forzata sospensione dell'attività lavorativa ...", deve essere temperato con l'interesse generale a che, nell'ambito dei limiti di spesa programmati, i centri privati che erogano prestazioni pubbliche riservino almeno in parte il budget annuale all'esigenza di assicurare la continuità per tutto l'anno solare delle prestazioni erogate;

- che per tale finalità il contratto allegato limita il consumo del tetto annuale al 75% al 31 luglio ed al 95% al 30 novembre dell'anno in corso;
- che, pertanto, nulla spetterà agli erogatori, né a titolo di compenso, né a titolo di indennizzo o di risarcimento, per le prestazioni sanitarie rese oltre i suddetti limiti del 75% al 31 luglio e del 95% al 30 novembre dell'anno in corso;


DATO ATTO

- che per tutto quanto non precisato e/o modificato dal presente decreto si applicano le disposizioni recate dalle delibere della Giunta Regionale in materia di limiti di spesa dei centri privati con riferimento, in particolare, alle DGRC n. 1268/08 e n. 1269/09, quest'ultima come modificata ed integrata dal decreto del Commissario ad acta per l'attuazione del Piano di Rientro dal disavanzo sanitario n. 3 del 30 settembre 2009;

DECRETA

Per le motivazioni richiamate in premessa, da intendersi qui di seguito integralmente riportate:

1. Le premesse e gli allegati formano parte integrante e sostanziale del presente decreto.
2. Le ASL, entro 15 giorni dalla notifica del presente decreto, devono adeguare (ovvero, assegnare, qualora non abbiano già provveduto) ai medici prescrittori interni e/o convenzionati il budget 2010 delle prestazioni di riabilitazione art. 26, di salute mentale e socio sanitarie, sulla base degli importi definiti per l'esercizio 2010 per ciascuna ASL, rispettivamente, negli allegati n. 1 (colonna D) e n. 2 (colonna F) al presente decreto; nell'ambito della assegnazione del budget e del successivo controllo di applicazione dello stesso, le ASL devono porre la massima attenzione alla appropriatezza delle prescrizioni ed al rispetto delle linee guida regionali (DGRC n. 482/2004) ed all'attuazione del decreto del Commissario ad acta per l'attuazione del Piano di Rientro n. 32 del 22 giugno 2010, anche al fine di contenere i costi nei limiti programmati.
3. La disciplina dei limiti di spesa 2010, recata dal presente decreto, riguarda l'intero esercizio 2010 ed assorbe in sé e sostituisce quella del contratto interinale relativo al primo trimestre 2010.



Regione Campania

Il Presidente

Commissario ad acta per la prosecuzione del

Piano di rientro del settore sanitario

(Deliberazione Consiglio dei Ministri 24/4/2010)

4. Di stabilire che per l'esercizio 2010 ai centri privati di riabilitazione art. 26, salute mentale e socio sanitario, accreditati o provvisoriamente / temporaneamente accreditati, si applicano i limiti di spesa fissati nell'allegato n. 3 al presente decreto, con le modalità, prescrizioni, possibilità di travaso fra le due macroaree e tutte le altre condizioni, dettagliatamente specificate nelle premesse e negli allegati al presente decreto.
5. Di stabilire che il presente decreto sarà immediatamente notificato alle Aziende Sanitarie Locali e, da queste, a tutti i centri privati di riabilitazione art. 26, salute mentale e socio sanitario, accreditati o provvisoriamente / temporaneamente accreditati, ed a tutti i medici prescrittori interni e/o convenzionati.
6. Di stabilire che Aziende Sanitarie Locali, ai fini dei contratti relativi all'esercizio 2010 utilizzeranno lo schema di contratto allegato A) al presente decreto, stipulando i relativi contratti entro otto giorni dalla notifica del presente decreto e, comunque, entro il 14 luglio 2010.
7. Di precisare che le strutture sanitarie private che non sottoscrivano il contratto di cui al comma precedente, ovvero appongano riserve in ordine alla proposta contrattuale così formulata dalla ASL competente - fatto salvo, ovviamente, il diritto di adire l'autorità giudiziaria - saranno prive di contratto e, pertanto, per tali strutture dal 15 luglio 2010 cessa la remunerazione delle prestazioni sanitarie a carico del servizio sanitario pubblico e si applica la sospensione del rapporto di accreditamento, fino alla rimozione della condizione sospensiva, ai sensi dell'art. 8-*quinquies*, comma 2 *quinquies*, del D.Lgs. 502/1992 (introdotto dal comma 1-*quinquies* dell'art. 79 del D.L. 112/2008, convertito nella legge n. 133/2008). In caso di contenzioso, la ASL accantonerà a valere sul limite di spesa della branca di appartenenza le somme eventualmente spettanti al centro ricorrente, fino alla definizione del contenzioso stesso.
8. Di trasmettere il presente provvedimento, per quanto di competenza, alle AA.GG.CC. "Piano Sanitario Regionale", "Assistenza Sanitaria", "Gabinetto Presidente della Giunta Regionale", ed al Settore "Stampa e Documentazione" per la pubblicazione sul BURC.

Il Sub Commissario
Dott. Giuseppe Zucatelli

Il Coordinatore dell'A.G.C. 20
Dott. Mario Vaseo

La Dirigente del Settore Fasce Deboli
Dra. Rosa Maria Romano

Il Dirigente del Servizio
Economico Finanziario
Dott. G. F. Ghidelli

Il Commissario ad Acta

~~Stefano Caldoro~~

ALLEGATO n. 1

Programmazione 2010

Obiettivo: Assistenza Riabilitativa Esterna da Privati (1)

	di cui:										
Euro Mgl	(+)	(+)	(=)	(-)	(+)	(+)	(=)			(J)	(K)
2010	(A)	(B)	(D)	(E)	(F)	(G)	(H)	(I = H-G)			
Aziende Sanitarie Locali	Budget Residenti ASL	Budget Mobilità Passiva intra Regione	Budget Dipartimenti e Medici Prescrittori	Budget Mobilità Passiva intra Regione	Budget Mobilità Attiva intra Regione	Stima addebiti diretti da altre Regioni (2)	Tetto di Spesa 2010 (compresi gli addebiti da altre regioni)	Tetto di spesa 2010 per i centri privati della Campania	per prestazioni ambulatoriali e domiciliari	per prestazioni residenziali	
ASL Avellino	10.357	5.631	15.987	5.631	3.634	540	14.530	13.990	7.430	6.835	
ASL Benevento	11.939	1.323	13.262	1.323	2.495	150	14.584	14.434	11.507	2.728	
ASL Caserta	23.050	4.517	27.567	4.517	7.248	100	30.398	30.298	22.623	7.451	
ASL Napoli 1 Centro	40.497	14.470	54.967	14.470	11.936	1.500	53.933	52.433	39.781	14.613	
ASL Napoli 2 Nord	33.660	17.035	50.694	17.035	12.944	210	46.813	46.603	36.659	10.135	
ASL Napoli 3 Sud	52.375	8.910	61.285	8.910	9.737	270	62.382	62.112	42.394	17.902	
ASL Salerno	52.827	3.143	55.970	3.143	7.034	700	60.561	59.861	27.691	31.981	
TOTALE	224.704	55.027	279.730	55.027	55.027	3.470	283.200	279.730	188.085	91.645	

(1) Riabilitazione art. 26: servizi sanitari di riabilitazione extraospedaliera estensiva o intermedia, a ciclo diurno e/o continuativo, rivolti al recupero funzionale di soggetti portatori di disabilità fisiche, psichiche e sensoriali o miste dipendenti da qualunque causa, erogati da istituti o centri di riabilitazione ex art. 26 della legge 833/78

(2) Stima del costo delle prestazioni rese ai residenti in Campania da strutture sanitarie di altre Regioni, che addebitano direttamente il costo alla ASL di residenza del paziente

3

ALLEGATO n. 2

Programmazione 2010

Obiettivo: Acquisito da privati di prestazioni di psichiatria residenziale e semiresidenziale e di prestazioni socio sanitarie a rilevanza sanitaria (1) (2)

Euro Mgl	(A)	(B)	(D)	(E)	(F)
Aziende Sanitarie Locali	Obiettivo 2009 da DGRC n. 1269/09 all. 5 (2)	Obiettivo 2010 da DGRC n. 1269/09 all. 5 (2)	Consuntivo 2008 da Modello CE	Consuntivo 2009 da Modello CE	Budget 2010 per i Medici Prescrittori (compresi gli addebiti da altre regioni)
ASL Avellino	9.332	9.520	8.605	11.632	10.120
ASL Benevento	4.822	5.059	4.074	4.858	4.950
ASL Caserta	22.599	22.167	19.128	20.956	19.931
ASL Napoli 1 Centro	13.694	14.989	9.920	12.230	12.392
ASL Napoli 2 Nord	18.383	18.229	20.876	22.283	19.450
ASL Napoli 3 Sud	14.021	14.874	11.693	20.375	17.617
ASL Salerno	19.649	19.662	11.134	21.262	20.040
TOTALE	102.500	104.500	85.430	113.596	104.500

(1) Prestazioni di psichiatria residenziale e semiresidenziale non riconducibili a ricovero ospedaliero; prestazioni di assistenza domiciliare integrata (ADI); interventi di riabilitazione extra ospedaliera estensiva o intermedia, a ciclo diurno e/o continuativo, rivolti al recupero funzionale e sociale di soggetti portatori di disabilità fisiche, psichiche e sensoriali o miste dipendenti da qualunque causa, prodotti da strutture private (es. RSA, anziani, malati terminali, consultori privati, comunità terapeutiche per tossicodipendenti ecc.), escluse le prestazioni di riabilitazione ex art. 26; altre prestazioni socio sanitarie a rilevanza sanitaria

(2) comprensivo delle prestazioni rese ai residenti in Campania da strutture sanitarie di altre Regioni, che addebitano direttamente il costo alla ASL di residenza del paziente

Limite di spesa da inserire nei contratti con le singole strutture

Accantonamento dell'1% del budget di struttura come da verbale del 25 maggio 2010

(A)	(B)	(C)	(D)	(E)	(F)	(G)	(H)
TETTO 2010	di cui: ambulatoriale e domiciliare (in quantità non > ambulatoriale)	di cui: semi residenziale e residenziale	di cui: ambulatoriale e domiciliare	di cui: semi residenziale e residenziale	Budget di struttura	di cui: ambulatoriale e domiciliare (in quantità non > ambulatoriale)	di cui: semi residenziale e residenziale

ASL di AVELLINO
Macroarea Riabilitazione art. 26

150198	CENTRO INSIEME - Società Cooperativa	1.824.000,00	0,00	18.000,00	0,00	1.842.000,00	0,00
150193	CENTRO TEOREO LE VILLE	4.695.000,00	4.235.000,00	5.000,00	42.000,00	4.742.000,00	4.277.000,00
150198	PICCOLE APOSTOLI DELLA REDEZIONE/ISTITUTO MEDICO	880.000,00	741.000,00	1.000,00	8.000,00	889.000,00	749.000,00
150384	Centro Fisioterapico	498.000,00	254.000,00	2.000,00	3.000,00	503.000,00	257.000,00
150383	AIAS Avellino onlus	1.483.000,00	1.483.000,00	15.000,00	0,00	1.498.000,00	1.498.000,00
150020	Centro Minerva srl	2.339.000,00	1.029.000,00	24.000,00	0,00	2.363.000,00	1.029.000,00
150021	Prov. Religiosa SS Apostoli piccio e Paolo Centro Medico Sociale Don Orione	326.000,00	169.000,00	2.000,00	1.000,00	329.000,00	170.000,00
150022	Centro di Riabilitazione Psicomotoria Silenziosi Operai della Croce	553.000,00	349.000,00	2.000,00	4.000,00	569.000,00	353.000,00
150023	AIAS Avellino onlus - Sede di Calitri	681.000,00	0,00	7.000,00	0,00	688.000,00	0,00
150024	AIAS Avellino onlus - Sede di Nusco	714.000,00	714.000,00	7.000,00	0,00	721.000,00	0,00
150150	Fondazione Don Carlo Gnocchi onlus	130.000,00	130.000,00	1.000,00	0,00	131.000,00	0,00
	Addebiti diretti dai centri di altre regioni	540.000,00				540.000,00	
	TOTALE ASL di AVELLINO	14.663.000,00	6.777.000,00	84.000,00	58.000,00	14.805.000,00	6.835.000,00

Macroarea Psichiatria e Socio Sanitario (1)

101.200,00

ASL di BENEVENTO
Macroarea Riabilitazione art. 26

150345	RelaxBN	1.659.000,00	0,00	17.000,00	0,00	1.676.000,00	0,00
150346	RelaxS Salvi	1.049.000,00	483.000,00	11.000,00	0,00	1.060.000,00	483.000,00
150347	RelaxMorcone	198.000,00	0,00	2.000,00	0,00	200.000,00	0,00
150348	RelaxMontesarchio	506.000,00	0,00	5.000,00	0,00	511.000,00	0,00
150349	Juvenia	646.000,00	0,00	7.000,00	0,00	653.000,00	0,00
150350	CMR	5.865.000,00	1.623.000,00	59.000,00	0,00	5.924.000,00	1.623.000,00
150351	De Nicola	1.545.000,00	1.546.000,00	16.000,00	0,00	1.562.000,00	0,00
150352	MedicalCenter	1.471.000,00	622.000,00	15.000,00	0,00	1.486.000,00	622.000,00
150353	S. Marco	890.000,00	890.000,00	9.000,00	0,00	899.000,00	0,00
150392	De Masi	261.000,00	0,00	3.000,00	0,00	264.000,00	0,00
	Addebiti diretti dai centri di altre regioni	150.000,00				150.000,00	
	TOTALE ASL di BENEVENTO	14.241.000,00	2.728.000,00	144.000,00	0,00	14.385.000,00	2.728.000,00

Macroarea Psichiatria e Socio Sanitario (1)

49.500,00

Tetto di spesa 2010

ALLEGATO n. 3

Importi in EURO		Limite di spesa da inserire nei contratti con le singole strutture					Accantonamento dell'1% del budget di struttura come da verbale del 25 maggio 2010		
		(A) TETTO 2010	(B) di cui: ambulatoriale e domiciliare (in quantità non > ambulatoriale)	(C) di cui: semi residenziale e residenziale	(D) di cui: ambulatoriale e domiciliare	(E) di cui: semi residenziale e residenziale	(F) Budget di struttura	(G) di cui: ambulatoriale e domiciliare (in quantità non > ambulatoriale)	(H) di cui: semi residenziale e residenziale
ASL di CASERTA									
Macroarea Riabilitazione art. 26									
150212	AGRO AVERSANO	1.209.000,00	1.209.000,00	0,00	12.000,00	0,00	1.221.000,00	1.221.000,00	0,00
150123	ANTARES	3.059.000,00	2.496.000,00	563.000,00	31.000,00	0,00	3.090.000,00	2.527.000,00	563.000,00
000074	CEFIM	1.384.000,00	1.384.000,00	0,00	14.000,00	0,00	1.398.000,00	1.398.000,00	0,00
150210	CENTRO AIRRI	3.602.000,00	3.602.000,00	0,00	36.000,00	0,00	3.638.000,00	3.638.000,00	0,00
150216	CENTRO CAMPANO S.A.S	1.653.000,00	1.190.000,00	463.000,00	17.000,00	0,00	1.670.000,00	1.207.000,00	463.000,00
150242	CENTRO PRIF	1.540.000,00	1.323.000,00	217.000,00	16.000,00	0,00	1.556.000,00	1.207.000,00	217.000,00
150243	CENTRO SALUS	1.258.000,00	1.258.000,00	0,00	13.000,00	0,00	1.271.000,00	1.271.000,00	0,00
150241	CENTRO SAN PAOLO S.A.S.	761.000,00	487.000,00	274.000,00	8.000,00	0,00	769.000,00	495.000,00	274.000,00
150211	CENTRO SANTULLI	2.831.000,00	2.831.000,00	0,00	29.000,00	0,00	2.860.000,00	2.860.000,00	0,00
150124	CINETIC	894.000,00	894.000,00	0,00	9.000,00	0,00	903.000,00	903.000,00	0,00
150121	FEMAS	860.000,00	860.000,00	0,00	9.000,00	0,00	869.000,00	869.000,00	0,00
150427	GEROVIT	701.000,00	701.000,00	0,00	7.000,00	0,00	708.000,00	708.000,00	0,00
000070	GINOLFI	412.000,00	412.000,00	0,00	4.000,00	0,00	416.000,00	416.000,00	0,00
150120	INCONTRO	1.838.000,00	1.402.000,00	436.000,00	19.000,00	0,00	1.857.000,00	1.421.000,00	436.000,00
150426	LA PINETINA G.A.F. srl	478.000,00	478.000,00	0,00	5.000,00	0,00	483.000,00	483.000,00	0,00
150214	LA RINASCITA	1.014.000,00	667.000,00	347.000,00	10.000,00	0,00	1.024.000,00	677.000,00	347.000,00
150125	OASI	3.561.000,00	174.000,00	3.387.000,00	2.000,00	34.000,00	3.597.000,00	176.000,00	3.421.000,00
150215	VILLA DEI CEDRI	2.717.000,00	1.004.000,00	1.713.000,00	10.000,00	17.000,00	2.744.000,00	1.014.000,00	1.730.000,00
	Addebiti diretti dai centri di altre regioni	100.000,00					100.000,00		
	TOTALE ASL di CASERTA	29.872.000,00	22.372.000,00	7.490.000,00	251.000,00	51.000,00	30.174.000,00	22.623.000,00	7.451.000,00

Macroarea Psichiatria e Socio Sanitario

Codice	Nome/Struttura	RSA DISABILI
150120	INCONTRO	191.000,00
150123	ANTARES	1.226.000,00
150125	OASI	2.293.000,00
TOSSICODIPENDENZE		
150130	LE ALI	513.000,00
150131	LEO	1.115.000,00
401604	MADRESPERANZA	255.000,00
401605	L'ARCOBALENO	217.000,00
	COMUNITA'EMMANUEL	100.000,00
	COMUNITA' extra Regione per residenti ASL	957.000,00
150125	OASI	853.000,00
	RSA ANZIANI	

5

Limite di spesa da inserire nei contratti con le singole strutture

Accantonamento dell'1% del budget di struttura come da verbale del 25 maggio 2010

(A)	(B)	(C)	(D)	(E)	(F)	(G)	(H)
TETTO 2010	di cui: ambulatoriale e domiciliare (in quantità non > ambulatoriale)	di cui: semi residenziale e residenziale	di cui: ambulatoriale e domiciliare	di cui: semi residenziale e residenziale	Budget di struttura	di cui: ambulatoriale e domiciliare (in quantità non > ambulatoriale)	di cui: semi residenziale e residenziale

Altre prestazioni geriatriche	2.158.000,00
Protocolli Terapeutici Riabilitativi Individuali (PTRI):	
PTRI Assistenza Riabilitativa	1.980.000,00
PTRI Assistenza Psichiatrica	6.523.000,00
PTRI Assistenza Materno Infantile	1.147.000,00
Altra spesa socio sanitaria (1)	403.000,00
TOTALE ASL di Caserta	19.931.000,00

199.310,00
199.310,00

ASL NAPOLI 1 CENTRO
Macroarea Riabilitazione art. 26

Codice NSIS	(A)	(B)	(C)	(D)	(E)	(F)	(G)	(H)
150.236	1.993.000,00	1.993.000,00	0,00	20.000,00	0,00	2.013.000,00	2.013.000,00	0,00
150.228	719.000,00	719.000,00	0,00	7.000,00	0,00	726.000,00	726.000,00	0,00
150.224	3.892.000,00	2.657.000,00	1.235.000,00	39.000,00	0,00	3.931.000,00	2.696.000,00	1.235.000,00
150.233	1.407.000,00	1.085.000,00	322.000,00	14.000,00	0,00	1.421.000,00	1.099.000,00	322.000,00
150.230	371.000,00	371.000,00	0,00	4.000,00	0,00	375.000,00	375.000,00	0,00
150.232	2.011.000,00	2.011.000,00	0,00	20.000,00	0,00	2.031.000,00	2.031.000,00	0,00
150.222	1.553.000,00	1.553.000,00	0,00	16.000,00	0,00	1.569.000,00	1.569.000,00	0,00
150.234	1.817.000,00	1.437.000,00	380.000,00	18.000,00	0,00	1.835.000,00	1.455.000,00	380.000,00
150.238	1.197.000,00	945.000,00	252.000,00	12.000,00	0,00	1.209.000,00	957.000,00	252.000,00
150.235	1.677.000,00	1.677.000,00	0,00	17.000,00	0,00	1.694.000,00	1.694.000,00	0,00
150.239	5.764.000,00	4.959.000,00	805.000,00	58.000,00	0,00	5.822.000,00	5.017.000,00	805.000,00
150.226	5.842.000,00	3.857.000,00	1.985.000,00	59.000,00	0,00	5.916.000,00	3.916.000,00	1.985.000,00
150.229	2.821.000,00	1.774.000,00	1.047.000,00	28.000,00	0,00	2.849.000,00	1.802.000,00	1.047.000,00
150.221	2.409.000,00	2.112.000,00	297.000,00	24.000,00	0,00	2.433.000,00	2.136.000,00	297.000,00
150.217	1.290.000,00	1.290.000,00	0,00	13.000,00	0,00	1.303.000,00	1.303.000,00	0,00
150.219	4.769.000,00	2.776.000,00	1.993.000,00	48.000,00	0,00	4.817.000,00	2.824.000,00	1.993.000,00
150.220	3.136.000,00	2.199.000,00	937.000,00	32.000,00	0,00	3.168.000,00	2.231.000,00	937.000,00
150.406	518.000,00	518.000,00	0,00	5.000,00	0,00	523.000,00	523.000,00	0,00
150.223	1.083.000,00	1.083.000,00	0,00	11.000,00	0,00	1.094.000,00	1.094.000,00	0,00
150.225	1.017.000,00	1.017.000,00	0,00	10.000,00	0,00	1.027.000,00	1.027.000,00	0,00
150.388	147.000,00	50.000,00	97.000,00	1.000,00	0,00	148.000,00	51.000,00	97.000,00
150.240	1.998.000,00	1.067.000,00	931.000,00	20.000,00	0,00	2.018.000,00	1.087.000,00	931.000,00
150.231	705.000,00	388.000,00	317.000,00	7.000,00	0,00	712.000,00	395.000,00	317.000,00
150.237	1.757.000,00	997.000,00	760.000,00	18.000,00	0,00	1.775.000,00	1.015.000,00	760.000,00
150.227	1.126.000,00	0,00	1.126.000,00	0,00	11.000,00	1.137.000,00	0,00	1.137.000,00
150.872	290.000,00	290.000,00	0,00	3.000,00	0,00	293.000,00	293.000,00	0,00
150.821	2.097.000,00	0,00	2.097.000,00	0,00	21.000,00	2.118.000,00	0,00	2.118.000,00
Centro Diagnostico Pinlo di Portici	447.000,00	447.000,00	0,00	5.000,00	0,00	452.000,00	452.000,00	0,00
Addebiti diretti dai centri di altre regioni	1.500.000,00					1.500.000,00		

Tetto di spesa 2010

ALLEGATO n. 3

Importi in EURO	Limite di spesa da inserire nei contratti con le singole strutture				Accantonamento dell'1% del budget di struttura come da verbale del 25 maggio 2010			
	(A) TETTO 2010	(B) di cui: ambulatoriale e domiciliare (in quantità non > ambulatoriale)	(C) di cui: semi residenziale e residenziale	(D) di cui: ambulatoriale e domiciliare	(E) di cui: semi residenziale e residenziale	(F) Budget di struttura	(G) di cui: ambulatoriale e domiciliare (in quantità non > ambulatoriale)	(H) di cui: semi residenziale e residenziale

TOTALE ASL NAPOLI 1 CENTRO	55.353.000,00	39.272.000,00	14.581.000,00	509.000,00	32.000,00	55.894.000,00	39.781.000,00	14.613.000,00
-----------------------------------	---------------	---------------	---------------	------------	-----------	---------------	---------------	---------------

Macroarea Psichiatria e Socio Sanitario (1)	12.382.000,00							
--	---------------	--	--	--	--	--	--	--

123.920,00

ASL NAPOLI 2 NORD Macroarea Riabilitazione art. 26

Codice NSIS									
150.396	CIEFFEMME	1.574.000,00	1.574.000,00	0,00	16.000,00	0,00	1.590.000,00	1.590.000,00	0,00
150.359	DHC	1.488.000,00	1.384.000,00	104.000,00	15.000,00	0,00	1.503.000,00	1.399.000,00	104.000,00
150.361	I.FL.HAN.	3.856.000,00	2.941.000,00	915.000,00	39.000,00	0,00	3.895.000,00	2.980.000,00	915.000,00
150.362	I.R.M.I.	2.026.000,00	0,00	2.026.000,00	0,00	20.000,00	2.046.000,00	0,00	2.046.000,00
150.363	MEDH CENTER	2.148.000,00	1.921.000,00	227.000,00	22.000,00	0,00	2.170.000,00	1.943.000,00	227.000,00
150.364	PROCIDA	986.000,00	718.000,00	248.000,00	10.000,00	0,00	976.000,00	728.000,00	248.000,00
150.365	SAN VINCENZO	1.087.000,00	772.000,00	315.000,00	11.000,00	0,00	1.098.000,00	783.000,00	315.000,00
150.369	SERENA	3.046.000,00	1.892.000,00	1.154.000,00	31.000,00	0,00	3.077.000,00	1.923.000,00	1.154.000,00
150.366	SERAPIDE MDP	1.520.000,00	1.520.000,00	0,00	15.000,00	0,00	1.535.000,00	1.535.000,00	0,00
150.367	SERAPIDE MUGN	4.474.000,00	3.482.000,00	992.000,00	45.000,00	0,00	4.519.000,00	3.527.000,00	992.000,00
150.368	SERAPIDE POZZ	4.736.000,00	3.922.000,00	814.000,00	48.000,00	0,00	4.784.000,00	3.970.000,00	814.000,00
150.360	TORRE	946.000,00	946.000,00	0,00	10.000,00	0,00	956.000,00	956.000,00	0,00
150.370	VILLA FRATICELLI	323.000,00	323.000,00	0,00	3.000,00	0,00	326.000,00	326.000,00	0,00
150.372	CENTRO RODI	1.559.000,00	1.559.000,00	0,00	16.000,00	0,00	1.575.000,00	1.575.000,00	0,00
150.374	CENTRO PANDA	2.821.000,00	1.908.000,00	913.000,00	29.000,00	0,00	2.850.000,00	1.937.000,00	913.000,00
150.425	FISIODOMUS	1.912.000,00	1.912.000,00	0,00	19.000,00	0,00	1.931.000,00	1.931.000,00	0,00
150.397	GIFOA	1.191.000,00	1.191.000,00	0,00	12.000,00	0,00	1.203.000,00	1.203.000,00	0,00
150.376	AIAS MARECHIARO	1.017.000,00	1.017.000,00	0,00	10.000,00	0,00	1.027.000,00	1.027.000,00	0,00
150.375	AIAS AFRAGOLA	2.611.000,00	2.611.000,00	0,00	26.000,00	0,00	2.637.000,00	2.637.000,00	0,00
150.373	SAN CIRO	2.510.000,00	1.636.000,00	874.000,00	25.000,00	0,00	2.535.000,00	1.661.000,00	874.000,00
150.370	GIEFFE - VILLA DEI FIORI	2.567.000,00	1.474.000,00	1.093.000,00	26.000,00	0,00	2.593.000,00	1.500.000,00	1.093.000,00
150.379	CENTRO BUONINCONTRO	1.948.000,00	1.508.000,00	440.000,00	20.000,00	0,00	1.968.000,00	1.528.000,00	440.000,00
	Addebiti diretti dai centri di altre regioni	210.000,00					210.000,00		
	TOTALE ASL NAPOLI 2 NORD	46.536.000,00	36.211.000,00	10.115.000,00	448.000,00	20.000,00	47.004.000,00	36.659.000,00	10.135.000,00

Macroarea Psichiatria e Socio Sanitario

cod.	ASL NAPOLI 2 NORD	
150.366	SERAPIDE MDP	137.000,00
150.367	SERAPIDE - MUGNANO	472.000,00
150.381	ITL.HAN.POZZUOLI	1.017.000,00

Tetto di spesa 2010

ALLEGATO n. 3

	Limite di spesa da inserire nei contratti con le singole strutture				Accantonamento dell'1% del budget di struttura come da verbale del 25 maggio 2010			
	(A)	(B)	(C)	(D)	(E)	(F)	(G)	(H)
TETTO 2010	di cui: ambulatoriale e domiciliare (in ambulatoriale)	di cui: semi residenziale e residenziale	di cui: ambulatoriale e domiciliare	di cui: semi residenziale e residenziale	Budget di struttura	di cui: ambulatoriale e domiciliare (in ambulatoriale)	di cui: semi residenziale e residenziale	
150.365 SAN VINCENZO	1.770.000,00							
150.369 CENTRO SERENA	276.000,00							
150.363 MEDH CENTER	136.000,00							
150.359 DHC	163.000,00							
150.362 IRMI	336.000,00							
150.374 PANDA	21.000,00							
CER	168.000,00							
Casa di Cura Villa Rachele	840.000,00							
RSA Arziani II Quadrifoglio	714.000,00							
ADI	2.045.000,00							
Comunità per Tossicodipendenti	1.676.000,00							
CTR_SIR_RSA psichiatriche	5.150.000,00							
Altra spesa socio sanitaria (1)	4.529.000,00							
TOTALE ASL Napoli 2 NORD	19.450.000,00							
				194.500,00				
				194.500,00				

ASL NAPOLI 3 SUD

Macroarea Riabilitazione art. 26

Codice NSIS												
150.205	AIAS Sezione di Nola (Ciccianno)	4.888.000,00	1.634.000,00	3.254.000,00	17.000,00	32.000,00	4.937.000,00	1.651.000,00	3.286.000,00			
150.202	CFR	4.413.000,00	2.871.000,00	1.542.000,00	45.000,00	0,00	4.458.000,00	2.916.000,00	1.542.000,00			
150.192	GRH(S.M. Pozzo)	6.303.000,00	5.257.000,00	1.046.000,00	64.000,00	0,00	6.367.000,00	5.321.000,00	1.046.000,00			
150.199	La Primula	1.608.000,00	198.000,00	1.410.000,00	2.000,00	14.000,00	1.624.000,00	200.000,00	1.424.000,00			
150.194	Meia Felix	2.245.000,00	657.000,00	1.588.000,00	7.000,00	16.000,00	2.268.000,00	664.000,00	1.604.000,00			
150.201	NeapoliSanit	5.772.000,00	4.062.000,00	1.710.000,00	58.000,00	0,00	5.830.000,00	4.120.000,00	1.710.000,00			
150.173	Salus	3.084.000,00	2.640.000,00	444.000,00	31.000,00	0,00	3.115.000,00	2.671.000,00	444.000,00			
150.206	San Paolino	1.395.000,00	879.000,00	516.000,00	14.000,00	0,00	1.409.000,00	893.000,00	516.000,00			
150.204	Villa delle Ginestre	3.117.000,00	2.769.000,00	348.000,00	31.000,00	0,00	3.148.000,00	2.800.000,00	348.000,00			
150.863	Abatise CRH	1.856.000,00	1.856.000,00	0,00	19.000,00	0,00	1.875.000,00	1.875.000,00	0,00			
150.871	AIAS Sorrono	526.000,00	526.000,00	0,00	5.000,00	0,00	531.000,00	531.000,00	0,00			
150.870	AIAS Vico Equense	566.000,00	566.000,00	0,00	6.000,00	0,00	572.000,00	572.000,00	0,00			
150.821	Antoniano	2.083.000,00	2.083.000,00	0,00	21.000,00	0,00	2.104.000,00	2.104.000,00	0,00			
150.005	CMP Centro Medicina Psicosomatica di Castellamm.	3.789.000,00	2.588.000,00	1.201.000,00	38.000,00	0,00	3.827.000,00	2.626.000,00	1.201.000,00			
150.862	CMR Pompei	2.280.000,00	2.280.000,00	0,00	23.000,00	0,00	2.303.000,00	2.303.000,00	0,00			
150.801	CTF Centro Terapia Fisica	3.712.000,00	2.700.000,00	512.000,00	32.000,00	0,00	3.244.000,00	2.732.000,00	512.000,00			
150.851	Dimensione Azzurra	2.325.000,00	2.325.000,00	0,00	23.000,00	0,00	2.348.000,00	2.348.000,00	0,00			
150.811	Don Orione	3.411.000,00	813.000,00	2.598.000,00	8.000,00	26.000,00	3.445.000,00	821.000,00	2.624.000,00			
150.831	Horizon	1.953.000,00	1.953.000,00	0,00	20.000,00	0,00	1.973.000,00	1.973.000,00	0,00			
150.841	Linea Medica	1.903.000,00	1.484.000,00	419.000,00	19.000,00	0,00	1.922.000,00	1.503.000,00	419.000,00			
	Centro Moscati (Viola)	762.000,00	0,00	762.000,00	0,00	8.000,00	770.000,00	0,00	770.000,00			
	Centro Fisiovesuviano S.r.l.	549.000,00	289.000,00	260.000,00	6.000,00	0,00	555.000,00	295.000,00	260.000,00			

Tetto di spesa 2010

ALLEGATO n. 3

	Limite di spesa da inserire nei contratti con le singole strutture		Accantonamento dell'1% del budget di struttura come da verbale del 25 maggio 2010		(F) Budget di struttura	(G) di cui: ambulatoriale e domiciliare (in quantità non > ambulatoriale)	(H) di cui: semi residenziale e residenziale
	(A) TETTO 2010	(B) di cui: ambulatoriale e domiciliare (in quantità non > ambulatoriale)	(C) di cui: semi residenziale e residenziale	(D) di cui: ambulatoriale e domiciliare			
1501864 Riabilitazione Pompeiana	1.654.000,00	1.458.000,00	196.000,00	17.000,00	1.671.000,00	1.475.000,00	196.000,00
Addebiti diretti dai centri di altre regioni	270.000,00				270.000,00		
TOTALE ASL Na 3 Sud	59.964.000,00	41.888.000,00	17.806.000,00	506.000,00	60.566.000,00	42.394.000,00	17.902.000,00

Macroarea Psichiatria e Socio Sanitario

Codice ASL NAPOLI 3 SUD

ANFFAS Cicciano	2.957.000,00
ANFFAS Livori	2.936.000,00
Le Ginesstre	1.583.000,00
Kennedy	1.173.000,00
Pimonte	1.011.000,00
Villa Sempliciano - Meta di Sorrento	1.090.000,00
Oasi S. Francesco - Castellammare di Stabia	1.947.000,00
Altra spesa socio-sanitaria (1)	4.920.000,00
TOTALE ASL Na 3 Sud	17.617.000,00

176.170,00
176.170,00

ASL di SALERNO

Codice Macroarea Riabilitazione art. 26

1501668 VILLA SII.VIA	3.642.000,00	0,00	3.642.000,00	0,00	37.000,00	0,00	3.679.000,00	0,00	3.679.000,00
150179 VILLA ALBA	1.030.000,00	0,00	1.030.000,00	0,00	10.000,00	0,00	1.040.000,00	0,00	1.040.000,00
150184 ANGRISANI - VILLA DEI FIORI	8.661.000,00	1.120.000,00	7.541.000,00	11.000,00	76.000,00	0,00	8.748.000,00	1.131.000,00	7.617.000,00
150185 ISE-S a.r.l.	3.360.000,00	1.008.000,00	2.342.000,00	10.000,00	24.000,00	0,00	3.384.000,00	1.018.000,00	2.366.000,00
150186 SANATRIX NUOVO ELAION SOC. COOP	8.976.000,00	594.000,00	8.382.000,00	6.000,00	85.000,00	0,00	9.067.000,00	600.000,00	8.467.000,00
150197 LA NS. FAMIGLIA	1.522.000,00	679.000,00	843.000,00	7.000,00	8.000,00	0,00	1.537.000,00	686.000,00	851.000,00
150199 FONDAZIONE OPERA GIOVANNI E. JUVENTUS	393.000,00	393.000,00	0,00	4.000,00	0,00	0,00	397.000,00	397.000,00	0,00
150200 CENTRO JUVENTUS VIBONATI	387.000,00	351.000,00	36.000,00	4.700,00	0,00	0,00	391.000,00	355.000,00	36.000,00
150309 FOND. F. GAMBARDELLA (SALERNO)	1.474.000,00	1.474.000,00	0,00	15.000,00	0,00	0,00	1.489.000,00	1.489.000,00	0,00
150311 FOND. F. GAMBARDELLA (PZZANO)	1.227.000,00	321.000,00	906.000,00	3.000,00	9.000,00	0,00	1.239.000,00	324.000,00	915.000,00
150312 ANFFAS ONLUS (SALERNO)	1.692.000,00	959.000,00	733.000,00	17.000,00	0,00	0,00	1.709.000,00	976.000,00	733.000,00
150314 A.R.A.R.I.S	413.000,00	413.000,00	0,00	4.000,00	0,00	0,00	417.000,00	417.000,00	0,00
150315 FONDAZIONE DON CARLO GNOCCHI ONLUS	1.259.000,00	1.259.000,00	0,00	13.000,00	0,00	0,00	1.272.000,00	1.272.000,00	0,00
150316 U.F.F.I. SRL	569.000,00	569.000,00	0,00	5.000,00	0,00	0,00	574.000,00	574.000,00	0,00
150317 ISTITUTO F. SMALDONE (SELVA)	257.000,00	257.000,00	0,00	0,00	3.000,00	0,00	260.000,00	260.000,00	0,00
150318 ISTITUTO JUVENTUS srl	2.019.000,00	1.382.000,00	637.000,00	20.000,00	0,00	0,00	2.039.000,00	1.402.000,00	637.000,00

Tetto di spesa 2010

ALLEGATO n. 3

	Limite di spesa da inserire nei contratti con le singole strutture				Accantonamento dell'1% del budget di struttura come da verbale del 25 maggio 2010				Budget di struttura	(G)	(H)
	(A)	(B)	(C)	(D)	(E)	(F)	(G)	(H)			
Importi in EURO	TETTO 2010	di cui: ambulatoriale e domiciliare (in quantita non > ambulatoriale)	di cui: semi residenziale e residenziale	di cui: ambulatoriale e domiciliare	di cui: semi residenziale e residenziale	Budget di struttura	di cui: ambulatoriale e domiciliare (in quantita non > ambulatoriale)	di cui: semi residenziale e residenziale			
150319 C.T. A srl	1.026.000,00	1.026.000,00	0,00	10.000,00	0,00	1.036.000,00	1.036.000,00	0,00			
150320 C.G.M SAN LUCCA S.R.L.	2.600.000,00	1.751.000,00	849.000,00	26.000,00	0,00	2.626.000,00	1.777.000,00	849.000,00			
150321 CENTRO TIVAN srl	1.883.000,00	1.169.000,00	714.000,00	19.000,00	0,00	1.902.000,00	1.188.000,00	714.000,00			
150322 CIVITAS S.R.L.	637.000,00	637.000,00	0,00	6.000,00	0,00	643.000,00	643.000,00	0,00			
150323 CENTRO CRON	385.000,00	385.000,00	0,00	4.000,00	0,00	389.000,00	389.000,00	0,00			
150324 CENTRO ORTOKINESIS	569.000,00	569.000,00	0,00	6.000,00	0,00	575.000,00	575.000,00	0,00			
150325 CENTRO IPRITA	626.000,00	626.000,00	0,00	6.000,00	0,00	632.000,00	632.000,00	0,00			
150326 MEDICAL R	690.000,00	630.000,00	60.000,00	7.000,00	0,00	697.000,00	637.000,00	60.000,00			
150327 MEDICA SUD	420.000,00	420.000,00	0,00	4.000,00	0,00	424.000,00	424.000,00	0,00			
150328 FKT CILENTO	820.000,00	820.000,00	0,00	8.000,00	0,00	828.000,00	828.000,00	0,00			
150330 CENTRO RIABILITAZIONE MOTORIA	870.000,00	821.000,00	49.000,00	9.000,00	0,00	879.000,00	830.000,00	49.000,00			
150332 ISTITUTO F.S.MADONE (SADPE)	232.000,00	0,00	232.000,00	0,00	2.000,00	234.000,00	0,00	234.000,00			
150398 FONDAZIONE "PEPPINO SCOPPA"	1.888.000,00	1.483.000,00	405.000,00	19.000,00	0,00	1.907.000,00	1.502.000,00	405.000,00			
150399 FONDAZIONE "E. GAMBARDELLA" ONLUS (Noceca Inf)	884.000,00	884.000,00	0,00	9.000,00	0,00	893.000,00	893.000,00	0,00			
150400 FONDAZIONE "E. GAMBARDELLA" ONLUS (Matori)	769.000,00	769.000,00	0,00	8.000,00	0,00	777.000,00	777.000,00	0,00			
150401 GABINETTO FISIOTERAPICO "E.R.I.T"	1.383.000,00	1.383.000,00	0,00	14.000,00	0,00	1.397.000,00	1.397.000,00	0,00			
150402 L.A.R.S.	3.713.000,00	1.676.000,00	2.037.000,00	17.000,00	21.000,00	3.751.000,00	1.693.000,00	2.058.000,00			
150403 "EVENTUS"	1.122.000,00	1.122.000,00	0,00	11.000,00	0,00	1.133.000,00	1.133.000,00	0,00			
ELIOS (accreditamento temporaneo)	1.769.000,00	768.000,00	1.001.000,00	8.000,00	10.000,00	1.787.000,00	776.000,00	1.011.000,00			
Addebiti diretti dai centri di altre regioni	700.000,00					700.000,00					
TOTALE ASL di SALERNO	59.777.000,00	27.381.000,00	31.696.000,00	310.000,00	285.000,00	60.372.000,00	27.691.000,00	31.981.000,00			

Macroarea Psichiatria e Socio Sanitario:

150168 VILLA SILVIA	5.400.000,00
150179 VILLA ALBA	4.200.000,00
103771 EMMANUELLI	320.000,00
103770 I.A.TENDA	730.000,00
PSA001 VILLA CARLSO	1.700.000,00
RSAA002 VILLA DELLE ROSE	940.000,00
RSAP51 SIRIA	600.000,00
150328 FKT CILENTO ORRIA	305.000,00
150199 FOND. OP. GIOV. JUV.	660.000,00
CDI001 CENTRO DIURNO CARESSA ONLUS	1.645.000,00
150200 CENTRO ICVENTUS VIBONAVITI	125.000,00
150324 CENTRO ORTOKINESIS	160.000,00
150330 CENTRO RIABILITAZIONE MOTORIA	185.000,00

Tetto di spesa 2010

ALLEGATO n. 3

	Limite di spesa da inserire nei contratti con le singole strutture				Accantonamento dell'1% del budget di struttura come da verbale del 25 maggio 2010			
	(A)	(B)	(C)	(D)	(E)	(F)	(G)	(H)
Importi in EURO	TETTO 2010	di cui: ambulatoriale e domiciliare (in quantità non > ambulatoriale)	di cui: semi residenziale e residenziale	di cui: ambulatoriale e domiciliare	di cui: semi residenziale e residenziale	Budget di struttura	di cui: ambulatoriale e domiciliare (in quantità non > ambulatoriale)	di cui: semi residenziale e residenziale
150326 MEDICAL R	185.000,00							
150409 U.I.D.M.	600.000,00							
Altra spesa socio sanitaria (1)	300.000,00					200.400,00		
Addebiti diretti dai centri di altre regioni	1.985.000,00							
TOTALE ASL di SALERNO	20.040.000,00					200.400,00		

2

Limite di spesa da inserire nei contratti con le singole strutture		Accantonamento dell'1% del budget di struttura come da verbale del 25 maggio 2010					
(A)	(B)	(C)	(D)	(E)	(F)	(G)	(H)
TETTO 2010	di cui: ambulatoriale e domiciliare (in quantità non > ambulatoriale)	di cui: semi residenziale e residenziale	di cui: ambulatoriale e domiciliare	di cui: semi residenziale e residenziale	Budget di struttura	di cui: ambulatoriale e domiciliare (in quantità non > ambulatoriale)	di cui: semi residenziale e residenziale

TOTALE PER ASL

Limite di spesa da inserire nei contratti con le singole strutture

Macroarea Riabilitazione art. 26	TETTO 2010	di cui: ambulatoriale e domiciliare (in quantità non > ambulatoriale)	di cui: semi residenziale e residenziale	di cui: ambulatoriale e domiciliare	di cui: semi residenziale e residenziale	Budget di struttura	di cui: ambulatoriale e domiciliare (in quantità non > ambulatoriale)	di cui: semi residenziale e residenziale
AVELLINO	14.123.000,00	7.346.000,00	6.777.000,00	84.000,00	58.000,00	14.265.000,00	7.430.000,00	6.835.000,00
BENEVENTO	14.091.000,00	11.363.000,00	2.728.000,00	144.000,00	0,00	14.235.000,00	11.507.000,00	2.728.000,00
CASERTA	29.772.000,00	22.372.000,00	7.400.000,00	251.000,00	51.000,00	30.074.000,00	22.623.000,00	7.451.000,00
NAPOLI 1 CENTRO	53.853.000,00	39.272.000,00	14.581.000,00	509.000,00	32.000,00	54.394.000,00	39.781.000,00	14.613.000,00
NAPOLI 2 NORD	46.326.000,00	36.211.000,00	10.115.000,00	448.000,00	20.000,00	46.794.000,00	36.659.000,00	10.135.000,00
NAPOLI 3 SUD	59.694.000,00	41.888.000,00	17.806.000,00	506.000,00	96.000,00	60.296.000,00	42.394.000,00	17.982.000,00
SALERNO	59.077.000,00	27.381.000,00	31.696.000,00	310.000,00	285.000,00	59.672.000,00	27.691.000,00	31.381.000,00
TOTALE struttura private	276.936.000,00	185.833.000,00	91.103.000,00	2.252.000,00	542.000,00	279.730.000,00	188.085.000,00	91.645.000,00
Addebiti diretti dai centri di altre regioni:	3.470.000,00					3.470.000,00		
TOTALE TETTO di MACROAREA	280.406.000,00					283.200.000,00		

Macroarea Psichiatria e Socio Sanitario:	TETTO 2010
AVELLINO	10.120.000,00
BENEVENTO	4.950.000,00
CASERTA	19.931.000,00
NAPOLI 1 CENTRO	12.392.000,00
NAPOLI 2 NORD	19.450.000,00
NAPOLI 3 SUD	17.617.000,00
SALERNO	20.040.000,00
TOTALE (compreso addebiti dai centri di altre regioni):	104.500.000,00

Accantonamento dell'1% del budget di struttura come da verbale del 25 maggio 2010
101.200,00
49.500,00
199.310,00
123.920,00
194.500,00
176.170,00
200.400,00
1.045.000,00

(1) Accantonamento 1% del budget come da verbale della riunione del 25 maggio 2010 allegato E)

Contratto ai sensi dell'art. 8-quinquies, comma 2, del D.Lgs n 502/1992 e s.m.i.

Contratto tra
 Partita IVA: Codice Fiscale (se diverso dalla Partita IVA):
 con sede in (Prov: ___; CAP: _____) – Via rF
 rappresentato/a dal/la sottoscritto/a, CF
 il / la quale, consapevole delle responsabilità penali in caso di dichiarazioni mendaci, ai sensi dell'art. 76 T.U. 445/2000, dichiara:

- a) di intervenire al presente atto in qualità di rappresentate legale del soggetto contraente, come attestato dalla seguente documentazione allegata al presente atto:
- Certificato della C.C.I.A.A. recante la composizione del Consiglio d'Amministrazione e ed i poteri di rappresentanza, a data recente (se superiore a 90 giorni, il sottoscritto si impegna a produrre un nuovo certificato entro 10 giorni da oggi) – oppure- copia autentica dello Statuto vigente e del verbale dell'Assemblea dei Soci di conferimento dei poteri agli Amministratori;
 - Fotocopia della carta d'identità e del codice fiscale, autenticata dal funzionario della ASL che redige il presente contratto;
- b) che il soggetto contraente non si trova in stato di fallimento, di liquidazione coatta, di concordato preventivo e che nessuno di tali procedimenti è stato avviato ai suoi danni / si trova in stato di insolvenza ed è pertanto sottoposto a procedura di
- c) che non è pendente nei suoi confronti procedimento per l'applicazione di una delle misure di prevenzione di cui all'articolo 3 della legge 27.12.1956, n. 1423, e che non sussistono le cause ostative previste all'art. 10 della legge 31.5.1965, n. 575; e ciò con riguardo a tutti i soggetti indicati alla lett. b), art. 38, comma 1, D.lgs. 163/2006;
- d) di essere in regola con la normativa in materia antinfortunistica, impiantistica e sulla tutela dell'igiene e della salute sul lavoro;

E

L'Azienda Sanitaria Locale con sede in
 Partita IVA: Codice Fiscale (se diverso dalla Partita IVA):
 rappresentata dal Commissario Straordinario, nato a il, munito dei necessari poteri come da DGRC / DECRETO di nomina n. ___ del, per regolare i volumi e le tipologie delle prestazioni di assistenza sanitaria afferenti alla macroarea della riabilitazione ex art. 26 c/o alla macroarea della salute mentale e socio sanitario (come definite, rispettivamente, negli allegati n. 4 e n. 5 alla DGRC n. 1269 del 16.7.09), da erogarsi nel periodo 1° gennaio - 31 dicembre 2010, redatto in conformità al Decreto del Commissario ad Acta per l'attuazione del Piano di Rientro rF ___ del ___ / luglio 2010. Il presente contratto si applica, per quanto compatibile, anche alle strutture socio sanitarie per anziani, disabili e demenze che abbiano presentato istanza e che sono, quindi, in attesa dell'accreditamento istituzionale, già in possesso dell'autorizzazione all'esercizio quali RSA e/o Centro Diurno ai sensi della DGRC n. 7301/2001, nei limiti del tetto di spesa socio sanitario, e che non abbiano già stipulato per il 2010 un contratto con la ASL per la fornitura del servizio.

PREMESSO

- che con delibera n. 517 del 30 marzo 2007 la Giunta Regionale, in attuazione del *Piano di Rientro dal Disavanzo* approvato con DGRC n. 460 del 20 marzo 2007, ha definito i volumi di prestazioni sanitarie ed i correlati limiti di spesa per gli esercizi 2007, 2008, 2009 e 2010, nonché le relative procedure applicative;
- che con delibere n. 1268 del 24 luglio 2008 e n. 1269 del 16 luglio 2009 (modificata dal decreto n. 3 del 30.9.09 del Commissario ad acta per l'attuazione del Piano di Rientro) la

A

Contratto ai sensi dell'art. 8-quinquies, comma 2, del D.Lgs n 502/1992 e s.m.i.

Giunta Regionale ha aggiornato la programmazione recata dalla DGRC n. 517/07 ed i correlati limiti di spesa, stabilendo diverse modifiche, integrazioni e miglioramenti alla normativa precedente, anche per adeguarla al nuovo assetto territoriale delle ASL campane conseguente alla L.R. 16/08;

- che con Decreto n° ___ del ___ / luglio 2010 il Presidente Commissario ad Acta per l'attuazione del Piano di Rientro ha fissato i limiti massimi entro i quali possono rientrare le prestazioni sanitarie di assistenza riabilitativa ex art. 26 nonché di salute mentale e socio sanitarie, erogate nel corso del 2010, ed ha emanato anche i relativi schemi contrattuali, cui si uniforma il presente contratto;
- che il medesimo decreto ha stabilito che la disciplina recata dal presente contratto per l'intero esercizio 2010 assorbe in sé e sostituisce quella del contratto interinale relativo al primo trimestre 2010;

Si conviene quanto segue:

Art. 1

La premessa è patto e forma parte integrante del presente contratto.

Art. 2

(oggetto)

1. Il presente contratto ha ad oggetto la fissazione dei volumi e delle tipologie delle prestazioni di assistenza sanitaria afferenti alla macroarea della riabilitazione ex art. 26 e/o alla macroarea della salute mentale e socio sanitario (come definite, rispettivamente, negli allegati n. 4 e n. 5 alla DGRC n. 1269 del 16.7.09) da erogarsi nel periodo 1° gennaio - 31 dicembre 2010, da parte della sottoscritta struttura privata ed i correlati limiti di spesa. Pertanto, la disciplina recata dal presente contratto per l'intero esercizio 2010 assorbe in sé e sostituisce quella del contratto interinale relativo al primo trimestre 2010.

Art. 3

(quantità delle prestazioni)

1. Il volume massimo di prestazioni che la ASL prevede di dover acquistare nel periodo 1° gennaio - 31 dicembre 2010, dalla sottoscritta struttura privata, e che dovrà essere erogato nel rispetto della continuità assistenziale fino a tutto il 31 dicembre 2010, è determinato come segue:
 - a) per le prestazioni di riabilitazione ex art. 26: n. _____ prestazioni ambulatoriali o domiciliari; n. _____ giornate di assistenza semi residenziale o residenziale.
 - b) per le prestazioni afferenti alla macroarea salute mentale e socio sanitario (RSA e Centri Diurni per cittadini non autosufficienti anziani, disabili e demenze): n. _____ giornate di assistenza semi residenziale o residenziale;
2. Resta inteso che il mix di prestazioni potrà essere diverso, purché siano rispettati i limiti di spesa fissati nel successivo art. 4 e purché l'erogazione delle prestazioni avvenga in corso d'anno nel rispetto della continuità assistenziale fino a tutto il 31 dicembre 2010. In ogni caso non sarà riconosciuto liquidabile il numero di prestazioni domiciliari eventualmente eccedente quello delle prestazioni ambulatoriali, salvo deroga espressamente concessa dalla Regione su motivata proposta della sottoscritta ASL.

Contratto ai sensi dell'art. 8-quinquies, comma 2, del D.Lgs n 502/1992 e s.m.i.

Art. 4

(rapporto tra spesa sanitaria e acquisto delle prestazioni)

1. Il limite entro il quale deve essere contenuta la spesa e, quindi, il fatturato, per il periodo 1° gennaio - 31 dicembre 2010 per il volume di prestazioni determinato al precedente art. 3, è fissato come segue:
 - a) per le prestazioni ambulatoriali e domiciliari di riabilitazione ex art. 26: € _____;
 - b) per le prestazioni di riabilitazione ex art. 26 semi residenziale o residenziale: € _____;
 - c) per le prestazioni afferenti alla macroarea salute mentale e socio sanitario (RSA e Centri Diurni per cittadini non autosufficienti anziani, disabili e demenze): € _____;
2. Nell'ambito dei limiti di spesa stabiliti nel comma precedente e relativi alle prestazioni ex art. 26, fermo restando il rispetto della C.O.M. della struttura, è consentito che un superamento del limite di spesa relativo alle prestazioni semiresidenziali e residenziali possa essere compensato da un risparmio sul limite di spesa stabilito per le prestazioni ambulatoriali e domiciliari; mentre non è consentita la condizione opposta: un superamento del limite di spesa stabilito per le prestazioni ambulatoriali e domiciliari non potrà essere compensato da un sotto utilizzo del limite di spesa stabilito per le prestazioni semiresidenziali e residenziali.
3. Nell'ambito dei limiti di spesa programmati, al fine di assicurare almeno in parte la continuità per tutto l'anno solare delle prestazioni erogate, il consumo massimo del tetto annuale è fissato al 75% al 31 luglio ed al 95% al 30 novembre dell'anno in corso; pertanto, nulla spetterà alla sottoscritta struttura, né a titolo di compenso, né a titolo di indennizzo o risarcimento, per le prestazioni sanitarie rese oltre i suddetti limiti del 75% al 31 luglio e del 95% al 30 novembre dell'anno in corso.
4. La sottoscritta struttura potrà recuperare nei mesi successivi il volume non richiesto in un dato periodo dagli aventi diritto alle prestazioni sanitarie, rispetto alle percentuali massime fissate per quel medesimo periodo al comma precedente: si precisa, comunque, che nulla spetterà né a titolo di compenso, né a titolo di indennizzo o risarcimento, per il caso in cui detto volume non sia stato recuperato entro il termine di durata del presente contratto.
5. La sottoscritta struttura privata e la sottoscritta ASL valuteranno secondo buona fede la possibilità di gestire la ricorrenza di eventi straordinari che richiedano, fermo restando il limite massimo di spesa e di fatturato stabilito al comma 1 del presente articolo, una variazione delle percentuali di cui al precedente comma 3, da sottoporre all'approvazione della Regione.
6. Gli importi di cui al comma 1, divisi per il corrispondente volume massimo di prestazioni di cui all'art. 3, comma 1, definiscono il valore medio della prestazione per la macroarea / tipologia di prestazioni..

Art. 5

(criteri di remunerazione delle prestazioni)

1. La remunerazione delle prestazioni avverrà sulla base delle vigenti tariffe regionali - fatti salvi eventuali adeguamenti tariffari che, tuttavia, non potranno comportare aumento dei limiti di spesa di cui all'art. 4, se non espressamente modificati dalla Regione.
2. Ai sensi dell'art. 8-quinquies, comma 2, lettera e-bis) del Decreto Legislativo 30 dicembre 1992, n. 502, e del punto 18 della Delibera della Giunta Regionale n. 800 del 16 giugno 2006, si conviene che in caso di incremento a seguito di modificazioni, comunque intervenute nel corso

Contratto ai sensi dell'art. 8-quinquies, comma 2, del D.Lgs n 502/1992 e s.m.i.

dell'anno, dei valori unitari dei tariffari regionali per la remunerazione delle prestazioni sanitarie oggetto del presente contratto, il volume massimo di prestazioni di cui al precedente art. 3 si intende rideterminato nella misura necessaria al mantenimento dei limiti di spesa indicati al precedente art. 4. In ogni caso, al fine inderogabile di rispettare l'equilibrio economico finanziario programmato, non è ammissibile uno sfioramento dei limiti di spesa già concordati, a meno che non sia intervenuto anche un espresso provvedimento della Giunta Regionale o del Commissario ad acta, che individui i risparmi compensativi e/o le necessarie ed ulteriori coperture finanziarie aggiuntive. Pertanto, i maggiori costi conseguenti ad eventuali aumenti delle tariffe dovranno comunque essere assorbiti dall'incremento delle regressioni tariffarie derivanti dalla applicazione dei tetti di spesa e/o dalla riduzione dei volumi delle prestazioni sanitarie meno appropriate.

3. Le prestazioni eccedenti le capacità operative massime, riconosciute con le modalità e le procedure definite con le DGRC n. 6757/96, 377/98, 1270 e 1272/2003, e s.m.i. non potranno in alcun caso essere remunerate.

Art. 6

(Tavolo Tecnico)

1. Le parti si danno atto che per monitorare e garantire la compiuta e corretta applicazione del presente contratto è istituito un tavolo tecnico composto da n. __ membri di cui n. __ designati congiuntamente dalle Associazioni di categoria maggiormente rappresentative, e di n. _ membri nominati dalla ASL.
2. Non possono fare parte del tavolo tecnico i rappresentanti delle Associazioni di categoria titolari di strutture ubicate nell'ambito territoriale della ASL.
3. Al tavolo tecnico spettano, in particolare, i seguenti compiti:
 - a) monitoraggio dei volumi delle prestazioni erogate dalle singole strutture private e confronti con lo stesso monitoraggio effettuato dalla ASL, in modo da acquisire elementi utili a favorire il rispetto dei limiti di spesa definiti dall'art 4;
 - b) esame dei conteggi e delle determinazioni assunte dalla ASL ai fini della applicazione dei criteri di remunerazione stabiliti nei precedenti art. 4 e 5, con possibilità di formulare proposte di correzione e/o miglioramenti tecnici.
4. Per le finalità di cui ai commi precedenti la sottoscritta struttura privata si impegna a fornire alla ASL tutti i dati relativi ai volumi ed ai fatturati entro e non oltre il giorno 15 del mese successivo all'erogazione delle prestazioni; l'omissione di tali comunicazioni comporterà l'esclusione della struttura dal pagamento dell'anticipazione prevista dall'art. 7.

Art. 7

(modalità di pagamento delle prestazioni)

1. A fronte delle prestazioni erogate e rendicontate, la ASL corrisponderà alla sottoscritta struttura privata un acconto mensile pari al 90% del fatturato mensile.
2. Il diritto al pagamento dei suddetti acconti maturerà entro sessanta giorni dalla fine del mese cui si riferiscono. Il pagamento del saldo avverrà in quattro tranches come segue: entro il 30 giugno per le fatture del primo trimestre; entro il 30 settembre per le fatture relative ai mesi da aprile a luglio; entro il 31 dicembre per le fatture relative ai mesi di agosto, settembre ed ottobre; entro il 31 marzo dell'anno successivo per le fatture di novembre e dicembre. Il pagamento di ciascun

Contratto ai sensi dell'art. 8-quinquies, comma 2, del D.Lgs n 502/1992 e s.m.i.

saldo potrà essere effettuato, oltre che in seguito al completamento dei controlli di regolarità delle prestazioni, previa emissione da parte della sottoscritta struttura privata delle note credito richieste dalla ASL, sia con riguardo ad eventuali contestazioni delle prestazioni rese, sia per applicare la regressione tariffaria eventualmente necessaria per assicurare il rispetto dei limiti di spesa e di fatturato fissati al precedente art. 4.

3. Qualora in corso d'anno si prospetti un superamento della C.O.M. della sottoscritta struttura privata, fermo restando che tale superamento dovrà essere verificato in base al consuntivo dell'intero anno solare, il saldo delle fatture rese in corso d'anno non potrà essere liquidato alle scadenze periodiche stabilite nel comma precedente, per la parte corrispondente al superamento C.O.M. in maturazione.
4. A fini di regolarità contabile, la liquidazione ed il pagamento di ciascuno dei saldi di cui al precedente comma 2 è subordinato al ricevimento da parte della ASL della/e suddetta/e (eventuale/i) nota/e di credito.

Art. 9

(efficacia del contratto)

1. Il presente contratto si riferisce periodo 1° gennaio - 31 dicembre 2010 in esecuzione del Decreto n. ___ del ___ luglio 2010 del Presidente Commissario ad Acta per l'attuazione del Piano di Rientro.
2. Il presente contratto sarà adeguato agli eventuali ulteriori provvedimenti regionali in materia, qualora dovessero intervenire nel periodo di vigenza dello stesso.

Art. 10

(norme finali)

1. Per ogni controversia riguardo l'attuazione del presente contratto le parti potranno adire esclusivamente il Foro competente per il territorio in cui ha sede legale la sottoscritta ASL.
2. Per qualsiasi controversia tra la sottoscritta struttura privata e la ASL e/o la Regione, anche non inerente al presente contratto, è espressamente escluso il ricorso ad eventuali clausole compromissorie contenute in precedenti atti sottoscritti tra le parti.
3. La sottoscritta struttura privata dichiara espressamente di conoscere il citato Decreto n. ___ del ___ luglio 2010 del Presidente Commissario ad Acta per l'attuazione del Piano di Rientro dal Disavanzo Sanitario.

....., ___ / _____ 2010

Timbro e firma della ASL _____
Il Commissario Straordinario

Timbro e firma del Legale Rappresentante
della struttura privata

7

Nota Metodologica**Premessa**

Si premette che i limiti di spesa assegnati dal presente decreto a ciascuna struttura privata nell'ambito dell'ASL di appartenenza hanno natura di indicazione programmatica della spesa massima compatibile con il Piano di Rientro dal disavanzo sanitario, elaborata dalla Regione sulla base dei dati pervenuti all'Assessorato alla Sanità dalle ASL e da diverse Associazioni e strutture private, e **NON** determinano **di per sé** il diritto ad erogare prestazioni a carico del SSR.

Solo in seguito alle verifiche che le ASL territorialmente competenti devono eseguire prima della stipulazione del contratto allegato al presente decreto, nonché durante lo svolgimento del rapporto contrattuale, circa la sussistenza e la permanenza dei requisiti tecnici e normativi necessari, le strutture private potranno erogare prestazioni a carico delle ASL (entro il limite massimo di spesa sanitaria prefissato dal presente decreto). Peraltro, tali limiti potranno essere variati in seguito alle procedure definite nell'allegato E) e/o essere oggetto di travaso dalla riabilitazione ex art. 26 alla salute mentale e socio sanitario, come specificato più avanti.

In ogni caso, le ASL potranno stipulare i contratti per il 2010 con ciascuna struttura privata, per l'importo previsto nell'allegato n. 3, soltanto se la Capacità Operativa Massima riconosciuta dalla ASL alla struttura sia capiente: diversamente la ASL dovrà ridurre il budget al limite imposto dalla COM vigente per il 2010.

1. Criteri generali

I limiti di spesa relativi alla macroarea di riabilitazione art. 26, stabiliti per ciascuna struttura di ogni ASL dal presente decreto, sono stati determinati privilegiando le prestazioni residenziali e semiresidenziali, rispetto a quelle ambulatoriali e domiciliari, sia perché le prime riguardano prevalentemente pazienti non autosufficienti e con maggiore bisogno assistenziale, sia perché per le seconde è lecito presumere che le ASL possano ottenere significativi risparmi, applicando con il massimo rigore le linee guida regionali (DGRC n. 482/2004) ed il recente decreto del Commissario ad acta per l'attuazione del Piano di Rientro n. 32 del 22 giugno 2010.

Più in dettaglio, i limiti di spesa stabiliti dal presente decreto sono stati determinati in base ai seguenti criteri:

- a) per la riabilitazione art. 26 è stato determinato un limite di spesa separato, rispettivamente, per le prestazioni ambulatoriali e domiciliari, da una parte, e per le prestazioni semiresidenziali e residenziali, dall'altra, considerando i seguenti fattori:
 - fatturato preconsuntivo 2009 pesato per il 15% come segue: peso 50% per le prestazioni ambulatoriale e domiciliari (80% per i centri situati nelle isole); 80% per le prestazioni semi residenziali; 100% per le prestazioni residenziali, con una ulteriore riduzione di circa l'1,7% sulle prestazioni ambulatoriali e domiciliari, necessaria per il rispetto complessivo del limite di spesa della macroarea, e tenuto conto della possibilità che per il 2010 in alcune ASL diversi centri privati abbiano maturato il diritto di incrementare l'offerta di prestazioni sanitarie;
 - sull'importo ottenuto con il procedimento illustrato al punto precedente è stato effettuato un accantonamento dell'1% per le finalità previste nel verbale della riunione del 25

Nota Metodologica

maggio 2010 (Allegato E); l'accantonamento è stato effettuato a valere sul budget delle prestazioni ambulatoriali e domiciliari, ad eccezione dei casi in cui le prestazioni residenziali e residenziali risultavano avere un budget superiore a quello delle prestazioni ambulatoriali e domiciliari: per questi ultimi casi l'accantonamento dell'1% è stato operato su tutte le tipologie di prestazioni;

- b) per la macroarea salute mentale e socio sanitario le ASL di Avellino, Benevento e Napoli 1 Centro non hanno fornito una base di dettaglio del fatturato 2009 per singola struttura privata; mentre le altre ASL hanno fornito dettagli del fatturato 2009 più o meno completi, che sono stati utilizzati, insieme al tetto del I trimestre 2010 (e, per la ASL di Salerno, insieme al consumo di prestazioni nel I trimestre 2010: v. allegato D) per fornire nell'allegato n. 3 al presente decreto una prima indicazione degli importi massimi da mettere a contratto per il 2010. In generale, per la macroarea salute mentale e socio sanitario si è tenuto conto anche del consuntivo 2009 esposto dalle ASL nel Modello CE – Conto Economico conferito al NSIS – Sistema Informativo del Ministero della Salute. Anche per la macroarea salute mentale e socio sanitario è stato effettuato un accantonamento dell'1% per le finalità previste nel verbale della riunione del 25 maggio 2010; l'accantonamento, però, è stato operato in via forfetaria sulla parte di budget non assegnata a singole strutture, come si evidenzia nell'allegato n. 3 al presente decreto.

Sia per la macroarea della riabilitazione ex art. 26, sia per quella della salute mentale e socio sanitario, si applicherà il seguente procedimento, delineato nella riunione del 25 maggio 2010 con le Associazioni di Categoria (v. allegato E):

- la Regione accantona l'1% del budget di struttura per "... *temperare le oscillazioni derivanti dalla stabilizzazione dei dati di fatturato ...*";
- entro il 15 settembre 2010 le ASL dovranno fornire all'Assessorato alla Sanità i dati del fatturato 2009 di tutte le strutture private regionali ammissibili alla spesa stanziata per le suddette macroaree nel 2010, depurati dai superamenti delle COM e dalle altre limitazioni (limite di incremento del 10%, ecc.), esclusa la R.T.U.
- entro il 30 settembre 2010 la Regione convoca un tavolo regionale e verifica i dati epurati forniti dalle ASL;
- entro il 31 ottobre 2010, previa verifica della assenza di ulteriori contestazioni giudiziarie, la Regione ripartirà il budget accantonato e darà atto della ripartizione del tetto di spesa per ogni singola struttura privata, sia per la riabilitazione art. 26, sia per la salute mentale e socio sanitario; gli importi contestati saranno trattenuti fino all'esito dei relativi ricorsi.

Per la Regione tale procedimento sarà istruito e si aggiunge ai compiti del Gruppo di Lavoro Permanente presso l'Assessorato alla Sanità, istituito ai sensi del decreto n. 35/2010 del Presidente Commissario ad acta per l'attuazione del Piano di Rientro, costituito da:

- un referente appositamente nominato da ciascuna ASL;
- dall'Agenzia Regionale per la Sanità;
- dai Coordinatori delle AGC 19 – Piano Sanitario Regionale e 20 – Assistenza Sanitaria;
- da un delegato della struttura del Commissario ad acta per l'attuazione del Piano di Rientro.

Come già previsto nel citato decreto n. 35/2010, il Gruppo di Lavoro svolgerà i compiti ad esso assegnati anche attraverso l'audizione delle Associazioni di categoria maggiormente rappresentative; inoltre, fra il 30/9 ed il 31/10/2010 il Gruppo di Lavoro si riunirà con le

Nota Metodologica

Associazioni di Categoria firmatarie del verbale allegato sub E) per verificare i dati aggiornati forniti dalle ASL e confrontarsi in merito alla ripartizione del budget accantonato ed alle modifiche e/o integrazioni dei limiti di spesa per singola struttura, che conseguiranno all'esito della istruttoria, anche con riguardo ai seguenti casi particolari e/o ad altre situazioni particolari che dovessero emergere.

2. Casi particolari

Il Servizio Economico Finanziario dell'Assessorato alla Sanità con E-Mail del 3 marzo 2010 ha chiesto ai Referenti delle ASL per i Tetti di Spesa di produrre un "*FILE EXCEL nel quale inserire i dati consuntivi del fatturato prodotto dai centri di riabilitazione art. 26 e dai centri che fanno capo alla macroarea "Salute mentale socio sanitario", specificando gli eventuali abbattimenti per superamento COM e/o superamento del limite di incremento annuo del 10% o altro, il tutto PRIMA di effettuare l'ulteriore abbattimento derivante dalla applicazione della regressione tariffaria (R.T.U.), che non è richiesto in questo file*".

I dati forniti dalle ASL in risposta alla citata richiesta sono esposti nell'allegato C) al presente decreto, ed hanno costituito la base su cui definire i limiti individuali di spesa esposti nell'allegato n. 3 al presente decreto.

Gli stessi dati (e le successive correzioni degli stessi) sono stati partecipati alle principali Associazioni di categoria del settore nel corso di diversi incontri, intervenuti il 9/3/2010, il 17/3/2010, il 5/5/2010 ed il 25/5/2010.

Successivamente, con E-Mail del 9/3/2010, indirizzata alle Associazioni AIOP, ANISAP, ANPRIC, ASPAT, Confindustria, FOAI, ANFFAS, API e, per conoscenza, ai Referenti delle ASL per i Tetti di Spesa, il Servizio Economico Finanziario dell'Assessorato alla Sanità "*ai fini della definizione del tetto di struttura 2010, come convenuto nell'incontro odierno con le Associazioni in indirizzo*" inviava "*in allegato il file EXCEL contenente il fatturato 2009 dei singoli centri, gli abbattimenti dello stesso per superamento COM, incremento oltre il 10%, ecc. ed annotazioni su situazioni particolari. Si pregano i destinatari della presente, eventualmente in contraddittorio con i referenti delle ASL (che leggono la presente per conoscenza), di riscontrare tutti i dati allegati, segnalando a questo ufficio eventuali discordanze. Parimenti, i Referenti delle ASL vorranno comunicare a questo Servizio al più presto eventuali rettifiche o integrazioni del file allegato, con particolare riferimento agli abbattimenti del fatturato riconoscibile a ciascun centro (superamento COM ecc.)*" e rappresentava che: "*Nella riunione del 2 marzo scorso con le Associazioni si era profilata la seguente ipotesi di calcolo del tetto individuale 2010:*

budget regionale (283,2 milioni) / totale regionale fatturato riconoscibile 2009 (prima della R.T.U.) X fatturato riconoscibile 2009 (prima della R.T.U.) del singolo centro, con correzioni manuali per casi particolari (nuovi accreditati; chiusure temporanee per lavori; ecc.), con l'avvertenza di scomporre il calcolo in due parti:

A) 85% del tetto attribuito in proporzione al fatturato 2009 di ciascun centro rispetto al totale del fatturato 2009 regionale

B) 15% del tetto attribuito in proporzione al fatturato 2009 di ciascun centro, pesato come segue:

ambulatoriale e domiciliare: 0,5

semiresidenziale: 0,8

residenziale: 1,00".

Nota Metodologica

Tuttavia, fin dalle prime risposte dei Referenti delle ASL, sono stati evidenziati diversi casi particolari, per i quali il riferimento al fatturato 2009 poteva risultare non idoneo a qualificare un legittimo interesse ad operare nel corso del 2010. Parimenti, alcune Associazioni hanno espresso riserve sui dati di fatturato 2009 comunicati dalle ASL alla Regione. Per tali motivi si è prefigurato il percorso di accantonamento di una quota del budget e di rettifica dei tetti di spesa individuali, esposto nell'allegato E) al presente decreto.

Tra i casi particolari da disciplinare per definire i tetti di struttura 2010 si richiamano, in particolare i seguenti.

ASL di Caserta

I centri G.A.F. - LA PINETINA e GEROVIT sono stati accreditati nel corso del 2008. Nel 2009 la ASL ha riconosciuto liquidabile solo in parte il loro fatturato (per incremento maggiore del 10% rispetto al mese di maggiore produzione del 2008 moltiplicato per 12) e sussiste al riguardo un contenzioso in corso, per il quale il TAR Campania (sezione I di Napoli) con sentenze n. 8909/2010 e n. 8910/2010 ha respinto i ricorsi delle suddette strutture private. La ASL di Caserta, ai fini della definizione del limite di spesa per l'esercizio 2010, con nota prot. 8729 del 23.3.10, ritiene giustificato assumere a base del tetto 2010 il fatturato 2009 e non quello del 2008: e, quindi, il fatturato 2009 effettivamente prodotto, abbattuto con gli stessi criteri di pesatura degli altri centri privati.

I Centri GINOLFI e L'INCONTRO presentano notevoli abbattimenti del fatturato 2009 per effetto del superamento del rapporto tra prestazioni domiciliari e ambulatoriali. Per definire il tetto 2010 è ragionevole utilizzare (come per i casi analoghi di altre ASL) il livello di fatturato 2009 prima di tali abbattimenti; fermo restando che per il 2010 il presente decreto stabilisce che eventuali superamenti del numero di prestazioni domiciliari, rispetto a quello delle prestazioni ambulatoriali erogate dalla stessa struttura, dovranno essere specificamente autorizzati da parte della Regione, su motivata proposta della ASL competente.

Comunità EMMANUEL: la ASL con nota n. 6845 del 9/3/2010 ha segnalato l'esigenza che venisse inserita nei tetti di spesa per l'esercizio 2010 nell'ambito della macroarea delle prestazioni socio sanitarie.

La ASL di Caserta ha, poi, fornito con nota prot. 16951 del 1/6/2010 il dettaglio della spesa 2009 afferente alla macroarea della salute mentale e socio sanitario: tale dettaglio è stato utilizzato per definire la programmazione 2010 esposta nell'allegato C) e nell'allegato n. 3, stabilendo appositi obiettivi di riduzione per circa 1,35 milioni soprattutto per quanto riguarda i Protocolli Terapeutici Riabilitativi Individuali.

ASL Napoli 1 Centro

Studio Persico - Primi: in considerazione degli atti (sentenza TAR Campania Sezione I n. 9480/2008 e n. 13023/2010 che ordina alla ASL Napoli 1 Centro di ottemperare alla sentenza 9480/2008), tenuto conto della già ampia offerta di prestazioni riabilitative ex art. 26 esistente nella ASL, si ritiene possibile consentire un incremento massimo del 10% sulla base di riparto 2010 (calcolata con gli stessi criteri degli altri centri), a condizione che la ASL riconosca una idonea COM per il 2010.

Centro Plinio di Portici: la delibera n. 312 del 22/2/2010 adottata dalla ASL Napoli 1 Centro ha riconosciuto al Centro una COM pari a 30 prestazioni domiciliari e 50 ambulatoriali pro/die;

Nota Metodologica

tenuto conto della già ampia offerta di prestazioni riabilitative ex art. 26 esistente nella ASL, si limita la base di computo del tetto 2010 a 460 mila euro, pari a circa 40 prestazioni al giorno.

Centro Futura: è in corso dal 2009 l'esame da parte della ASL Napoli 1 Centro della richiesta di aumento della COM, come rappresentato dalla ASL con nota n. 24270 del 25/3/2010: è stata quindi inserita una rettifica in aumento di € 26.000 (v. allegato C), pari al superamento COM 2009, fermo restando l'abbattimento del tetto 2010 rispetto al fatturato 2009 con gli stessi criteri utilizzati per gli altri centri.

Per il Centro ANFFAS operante nell'isola di Capri, per compensare le difficoltà logistiche (segnalate anche dalla ASL Napoli 1 Centro con nota n. 24273 del 25/3/2010), si è applicata la ponderazione all'80% (invece che al 50%) del fatturato ambulatoriale e domiciliare.

Per i Centri CRS, CMT e IPAR la ASL Napoli 1 Centro con E-Mail del 20/4/2010 ore 16.19 ha segnalato che, applicando il criterio secondo il quale il rispetto della COM va verificato su base annuale e non infrannuale (come stabilito da varie sentenze: ad es. TAR Campania n. 9342/09 e Consiglio di Stato, V Sezione, n. 3904/09), nel 2009 non si registrano sforamenti della COM di queste strutture.

Per il Centro Minerva la ASL ha rettificato il superamento COM con lettera prot. n. 19221 del 10/3/2010.

ASL Napoli 2 Nord

I centri ANFFAS e CRI rimangono chiusi nel 2010, salvo diversa comunicazione della ASL.

Il Centro Torre ed il Centro Procida presentano notevoli sforamenti de' rapporto tra domiciliare e ambulatoriale, senza abbattimenti del fatturato 2009. Anche per questi casi, come per i centri sopra citati della ASL di Caserta, si è utilizzato il fatturato 2009 senza abbattimenti per superamento del rapporto tra prestazioni domiciliari ed ambulatoriali, per i motivi e con le disposizioni già richiamate per i casi sopra evidenziati della ASL di Caserta.

Per i Centri operanti nelle isole (Centro Procida e Villa Fraticelli) si è applicata la ponderazione all'80% (invece che al 50%) del fatturato ambulatoriale e domiciliare.

Per il Centro FISIODOMUS, accreditato nel 2008, e per il quale sono in corso specifiche verifiche da parte della ASL, si ribadisce espressamente il significato del limite di spesa recato dal presente decreto ed esposto nella "Premessa" della presente Nota Metodologica.

Per l'esercizio 2010 l'attività del Centro San Vincenzo ONLUS viene spostata per importi rilevanti nella macroarea della salute mentale e socio sanitario (come reclamato dallo stesso Centro con ricorso al TAR notificato dall'Avvocatura Regionale al Settore Programmazione Sanitaria con nota prot. n. 322599 del 13/4/2010); fermo restando che è facoltà della ASL e del Centro stipulare un accordo per l'attività 2010 che contemperi lo spostamento alla macroarea della salute mentale e socio sanitario anche del limite di spesa residuo a valere sulla macroarea della riabilitazione ex art. 26 (tale facoltà è riconosciuta dal presente decreto a tutti i centri per i quali è in corso questa trasformazione: v. anche L'INCONTRO S.a.s. della ASL di Caserta, ma anche molti centri della ASL Napoli 2 Nord e della ASL di Salerno).

In generale, la ASL Napoli 2 Nord, con nota prot. 99/A del 11/3/2010, ha comunicato di avere avviato da tempo le procedure per la riconversione delle strutture ex art. 26 in strutture socio sanitarie e che, pertanto, il fatturato della macroarea socio sanitario è in costante aumento e potrebbe risultare per il 2010 pari a circa il doppio del 2009. Anche per questi motivi, il presente decreto prevede espressamente che i budget di struttura indicati per il 2010 a valere sulla macroarea della riabilitazione ex art. 26 possono essere travasati -- in tutto in parte -- sulla macroarea della

Nota Metodologica

salute mentale e sociosanitario in sede di stipula del contratto per il 2010 tra ciascuna ASL e ciascun centro privato.

ASL Napoli 3 Sud

CRH (CEM S.p.A. c/o Casa di Cura S. Maria del Pozzo): centro convenzionato dal 1990; visti gli atti (TAR Campania sentenza n. 21546/2008; autorizzazione sindacale n. 527 del 5/8/09 rilasciata dal Comune di Somma Vesuviana; la delibera della ex ASL Napoli 4 n. 148 del 27/2/09; la richiesta di accreditamento delle prestazioni di internato rivolta al Commissario Straordinario della ASL Napoli 3 Sud con prot. n. 18417 del 7/8/09), tenuto conto della già ampia offerta di prestazioni riabilitative ex art. 26 esistente nella ASL, si ritiene possibile consentire un incremento massimo del 10% sulla base di riparto 2010 (calcolata con gli stessi criteri degli altri centri), a condizione che la ASL competente riconosca una idonea COM per internato per l'esercizio 2010.

Centro FISIOVESUVIANO S.r.l.: convenzionato dal 1992 ed autorizzato nel 2008 dalla ex ASL Napoli 4 alla realizzazione di una nuova struttura per trasferimento da Via Nola 28 a via Nola n. 315 nello stesso Comune (San Gennaro Vesuviano); la nuova struttura ha ottenuto in data 10.2.2010, l'autorizzazione sindacale n. 11 per n. 20 prestazioni semiresidenziali; n. 45 domiciliari; n. 56 ambulatoriali (pro/die), il tutto equivalente ad un fatturato massimo mensile di 136.000 euro. Il Direttore del Distretto Sanitario competente con nota del 31/3/2010 prot. n. 3483 ha comunicato al Dipartimento di riabilitazione della ASL Napoli 3 Sud di aver preso atto con determina n. 61 del 31/3/2010 della intervenuta autorizzazione del Centro ex DGRC n. 3958/01, ed ha invitato i servizi aziendali competenti a far tenere le conseguenti comunicazioni con il tetto economico per la firma del contratto per le prestazioni per l'esercizio 2010. Tenuto conto della già ampia offerta di prestazioni riabilitative ex art. 26 esistente nella ASL, si può ipotizzare un tetto massimo 2010 di 70 mila euro x 8 mesi = 560 mila, a condizione che la ASL ritenga legittimo completare il procedimento sopra descritto fino alla stipula del contratto per l'esercizio 2010.

Centro Moscati di Volla: struttura p.a. chiusa temporaneamente per lavori, ha ripreso l'attività a dicembre 2009, stipulando anche il contratto per i tetti di spesa 2009. Visti gli atti (TAR Campania sentenza n. 4411/2006, 16292/2008 e 4454/2009) e considerato che la già ampia offerta di prestazioni riabilitative ex art. 26 esistente nella ASL Napoli 3 Sud non consente il pieno utilizzo delle COM di ciascun centro privato, si ritiene possibile ipotizzare un tetto massimo 2010 di € 770 mila, a condizione che la ASL riconosca alla struttura una idonea COM per l'esercizio 2010.

CTF – Centro di Terapia Fisica, e CMP – Centro di Medicina Psicosomatica, hanno in corso l'aggiornamento della COM al 31.12.2009, come rappresentato dalla ASL Napoli 3 Sud con E-Mail del 9/4/2010, rettificata con successiva E-Mail del 7/5/2010. Pertanto, considerato che la già ampia offerta di prestazioni riabilitative ex art. 26 esistente nella ASL Napoli 3 Sud non consente il pieno utilizzo delle COM di ciascun centro privato, la base di calcolo del tetto 2010 è stata incrementata, rispettivamente, a 3,29 milioni ed a 3,87 milioni, come indicato dalla stessa ASL nella citata E-Mail del 9/4/2010, a condizione che la ASL riconosca un idoneo incremento della COM per l'esercizio 2010 (a tale riguardo la CTF S.r.l. ha anche inviato alla Regione Campania e p.c. alla ASL un atto di significazione con invito e diffida – registrato al protocollo regionale n. 527017 del 18/6/2010 - nel quale fa presente che il diritto ad operare in base ad una COM maggiore le è stato riconosciuto dal TAR Campania con sentenze n. 3715/2009, 12679/2010 e successiva nomina da parte del TAR di un commissario ad acta).

Per il Centro Don Orione la ASL con nota del 21/6/2010, prot. n. 265, ha rettificato i dati precedentemente trasmessi in merito al fatturato 2009, comunicando i dati aggiornati riportati nell'allegato C) al presente decreto.

Nota Metodologica

L'AIAS di Nola con lettera del 24/2/2010 prot. n. 0161/G/10, registrata dalla ASL Napoli 3 Sud al prot. n. 009459 del 25/2/2010, ha eccepito un importo di fatturato 2009 maggiore di circa il 5% rispetto a quanto riportato nell'allegato C). Tale eccezione, tuttavia, non ha avuto riscontro da parte della ASL competente. Inoltre l'AIAS di Nola chiede – per il 2010 – l'attribuzione di un budget di struttura aggiuntivo per RSA di € 1.612.570 (lettera AIAS registrata dalla ASL Napoli 3 Sud al prot. n. 0014157 del 18/3/2010): al riguardo, la ASL Napoli 3 Sud potrà accogliere tale richiesta nei limiti delle disponibilità del budget 2010 per la macroarea salute mentale e socio sanitario, ed eventualmente travasando una parte del budget della riabilitazione ex art. 26, attribuito dal presente decreto alla suddetta struttura, in budget socio sanitario.

ASL di Salerno

Per il centro ELIOS S.r.l. di Castellabate il Consiglio di Stato con parere del 16/2/2005 fa espresso riferimento all'istituto dell'accreditamento temporaneo di cui all'art. 8 *quater*, comma 7, del DLGS 229/09. In base al suddetto parere del Consiglio di Stato, con decreto del 6/2/2006 il Presidente della Repubblica ha annullato l'atto della Regione del 17/3/2004, che aveva negato l'accreditamento provvisorio. Dal 1997 la struttura è autorizzata per: 70 posti letto di internato; 50 trattamenti giornalieri in semi convitto; 140 prestazioni ambulatoriali al giorno; 110 domiciliari al giorno, per una potenzialità di circa € 6 milioni di euro all'anno. Si ritiene ipotizzabile un tetto massimo 2010 di € 1,8 milioni circa (sulla base del fatturato 2009) a condizione che la ASL riconosca alla struttura una idonea COM per l'esercizio 2010 e che non sussistano altri legittimi impedimenti alla stipula di un contratto riferito all'istituto dell'accreditamento temporaneo di cui all'art. 8 *quater*, comma 7, del DLGS 229/09.

ALLEGATO C

CALCOLO TETTI 2010

ASL di AVELLINO

Macroarea Riabilitazione art. 26

Codice N SIS	denominazione	di cui: ambulatoriale e domiciliare (in quantità non > ambulazione)	di cui: semi residenziale e residenziale	Base di calcolo del tetto 2010 (1)	Incrementi "extra" fatturato 2009	sub totale	di cui: amb e dom	di cui: semi residenziale	di cui: residenziale	% su fatt ricomosc 2009	Effetto situazioni particolari	Ipotesi in corso di verifica con le ASL	Per memoria: TETTO I trimestre 2010
008200	CENITRO INSI-MI - Società Cooperativa	1.942.000,00	0,00	1.873.600,75	0,00	1.874.000,00	1.874.000,00	0,00	0,00	93%			443.500,00
150193	CENITRO TECORCE DI VII I -	4.742.000,00	4.277.000,00	4.750.000,00	0,00	4.750.000,00	4.73.319,00	717.881,00	3.563.800,00	99%			1.332.700,00
150198	PICCOLO F. ARCOFANTE DI LA RESONANZE - ST TITO ANTONIO	899.000,00	140.000,00	890.898,29	0,00	891.000,00	142.300,00	0,00	748.700,00	99%			212.400,00
150334	CENITRO FISIKINSPIEROTICO	503.000,00	246.000,00	508.313,87	0,00	508.000,00	250.543,00	257.457,00	249.700,00	95%			116.800,00
150320	AIAS AVELLINO ONLUS	1.998.000,00	1.498.000,00	1.533.803,83	0,00	1.524.000,00	1.524.000,00	0,00	0,00	93%			366.000,00
150021	Centro Minerwa srl	2.363.000,00	1.079.000,00	2.386.434,70	0,00	2.386.000,00	1.357.100,00	0,00	1.028.900,00	96%			587.000,00
150021	Prov. Rocciatosa SS. Apostoli Pietro e Paolo Centro	329.000,00	159.000,00	330.785,92	0,00	331.000,00	161.400,00	0,00	169.600,00	95%			101.800,00
150022	Centro di Riabilitazione Psicomotora Silenziosi Operai della Croce	556.000,00	206.000,00	552.648,90	0,00	563.000,00	209.833,00	353.167,00	0,00	95%			135.000,00
150023	AIAS Avellino onlus - Sede di Gallitri	688.000,00	688.000,00	699.835,45	0,00	700.000,00	700.000,00	0,00	0,00	93%			183.500,00
150024	AIAS Avellino onlus - Sede di Nusco	721.000,00	721.000,00	733.126,97	0,00	733.000,00	733.000,00	0,00	0,00	92%			173.400,00
150150	Fraternità Don Carlo Giacchetti onlus	131.000,00	131.000,00	133.368,08	0,00	133.000,00	133.000,00	0,00	0,00	92%			40.750,00
	Addebiti diretti dai centri di altre regioni	540.000,00		540.000,00		540.000,00				100%			0,00
	TOTALE ASL di AVELLINO	14.805.000,00	7.430.000,00	14.932.879,81	0,00	14.933.000,00				96%			3.493.250,00

xxx	Centro xxxx			0,00		0,00							0,00
	Macroarea Psichiatra e Socio Sanitario	10.120.000,00		10.120.000,00		10.120.000,00							2.333.000,00

ASL di BENEVENTO

Macroarea Riabilitazione art. 26

Codice N SIS	denominazione	di cui: ambulatoriale e domiciliare (in quantità non > ambulazione)	di cui: semi residenziale e residenziale	Base di calcolo del tetto 2010 (1)	Incrementi "extra" fatturato 2009	sub totale	di cui: amb e dom	di cui: semi residenziale	di cui: residenziale	% su fatt ricomosc 2009	Effetto situazioni particolari	Ipotesi in corso di verifica con le ASL	Per memoria: TETTO I trimestre 2010
150345	Raiaban	1.676.000,00	1.676.000,00	1.705.059,14	0,00	1.705.000,00	1.705.000,00	0,00	0,00	92%			250.400,00
150346	RaiabxS.Saiv	1.090.000,00	577.000,00	1.070.287,05	0,00	1.070.000,00	587.400,00	0,00	482.600,00	96%			260.500,00
150347	RaiabxMorcone	200.000,00	200.000,00	203.189,04	0,00	203.000,00	203.000,00	0,00	0,00	92%			90.900,00
150348	RaiabxMorcescario	511.000,00	511.000,00	519.640,81	0,00	520.000,00	520.000,00	0,00	0,00	93%			129.900,00
150349	Juverna	653.000,00	653.000,00	663.527,46	0,00	664.000,00	664.000,00	0,00	0,00	93%			182.700,00
150350	CMR	5.924.000,00	4.304.000,00	5.948.333,65	0,00	5.998.000,00	4.375.354,00	550.846,00	1.072.000,00	94%			1.514.200,00
150351	De Nicola	1.562.000,00	1.562.000,00	1.588.052,85	0,00	1.589.000,00	1.589.000,00	0,00	0,00	93%			380.200,00
150352	MedicalCenter	1.485.000,00	864.000,00	1.500.661,56	0,00	1.501.000,00	879.327,00	104.673,00	516.000,00	95%			409.500,00
150353	SS Marco	899.000,00	899.000,00	915.192,93	0,00	915.000,00	915.000,00	0,00	0,00	92%			220.800,00
150357	De Maso	234.000,00	234.000,00	238.586,96	0,00	239.000,00	239.000,00	0,00	0,00	93%			68.300,00
	Addebiti diretti dai centri di altre regioni	150.000,00		150.000,00		150.000,00							0,00
	TOTALE ASL di BENEVENTO	14.395.000,00	11.507.000,00	14.582.951,03	0,00	14.584.000,00				94%			3.622.500,00

xxx	Centro xxxx			0,00		0,00							0,00
xxx	Centro xxxx			0,00		0,00							0,00
	Macroarea Psichiatra e Socio Sanitario	4.950.000,00		4.950.000,00		4.950.000,00							1.205.500,00

ASL di CASERTA

Macroarea Riabilitazione art. 26

Codice N SIS	denominazione	di cui: ambulatoriale e domiciliare (in quantità non > ambulazione)	di cui: semi residenziale e residenziale	Base di calcolo del tetto 2010 (1)	Incrementi "extra" fatturato 2009	sub totale	di cui: amb e dom	di cui: semi residenziale	di cui: residenziale	% su fatt ricomosc 2009	Effetto situazioni particolari	Ipotesi in corso di verifica con le ASL	Per memoria: TETTO I trimestre 2010
150212	AGRO AVERSANO	1.221.000,00	1.221.000,00	1.242.071,94	0,00	1.242.000,00	1.242.000,00	0,00	0,00	92%			292.900,00
150213	ANILAKES	3.090.000,00	2.527.000,00	3.132.570,26	0,00	3.133.000,00	2.570.227,00	562.773,00	0,00	93%			767.200,00
000074	CEFM	1.398.000,00	1.398.000,00	1.422.482,94	0,00	1.422.000,00	1.422.000,00	0,00	0,00	92%			346.500,00
150210	CENTRO AIRRI	3.638.000,00	3.638.000,00	3.700.622,22	0,00	3.701.000,00	3.701.000,00	0,00	0,00	93%			913.500,00
150216	CENTRO CAMPANO S.A.S	1.670.000,00	1.207.000,00	1.691.027,34	0,00	1.691.000,00	1.207.000,00	482.948,00	0,00	94%			403.800,00
150242	CENTRO PHIL	1.566.000,00	1.339.000,00	1.579.720,84	0,00	1.579.000,00	1.361.749,00	217.251,00	0,00	93%			377.300,00
150213	CENTRO SALUS	1.271.000,00	1.271.000,00	1.292.626,67	0,00	1.293.000,00	1.293.000,00	0,00	0,00	93%			310.100,00

ALLEGATO C

CALCOLO TETTI 2010

ASL di AVELLINO

Macroarea Riabilitazione art. 26

Macroarea	Ambulatoriale	Amb. P. Gruppi	Domiciliare	Semiterziario Media gravità	Semiterziario gravi e gravissimi	Tempo Pieno Base	Tempo Pieno Medio	Tempo Pieno gravissimi	RSA Salute Mentale	RSA disabili	RSA anziani	Alm / ADP	Iscritti/pendenze	TOTALE fatturato 2009
150193	223.248,32		311.613,96	712.860,88		2.691.672,72	328.486,62	543.612,16						4.811.504,16
150198	153.723,10					436.823,04	165.064,90	144.816,48						902.427,52
150394	233.483,20		46.063,50	257.436,88										537.003,58
150393	1.175.756,84		521.663,52	644.132,82		998.895,77	30.025,38							1.647.420,36
150020	857.245,82					169.804,07								2.330.289,79
150021	87.936,00		198.769,62											456.329,69
150022	237.920,96			349.751,40	3.415,60									591.087,96
150073	306.006,92		531.319,62											837.326,54
150074	332.833,50		459.736,20											792.569,70
150150	190.586,66					75.000,00	182.000,00	150.000,00						190.586,66
TOTALE ASL di AVELLINO														
	5.321.272,20	0,00	3.249.302,70	1.320.089,16	53.415,60	4.373.965,10	705.576,90	838.418,64	0,00	0,00	0,00		0,00	15.962.040,30
xxx	centro xxxx													10.615.000,00

Macroarea Psichiatria e Socio Sanitario

ASL di BENEVENTO

Macroarea	Ambulatoriale	Amb. P. Gruppi	Domiciliare	Semiterziario Media gravità	Semiterziario gravi e gravissimi	Tempo Pieno Base	Tempo Pieno Medio	Tempo Pieno gravissimi	RSA Salute Mentale	RSA disabili	RSA anziani	Alm / ADP	Iscritti/pendenze	TOTALE fatturato 2009
150345	1.051.913,78	0,00	791.383,40	0,00	0,00	482.550,10								1.843.307,18
150346	320.639,60	0,00	376.507,32	0,00	0,00	0,00								1.179.697,02
150347	34.707,64	1.359,66	193.579,30	0,00	0,00	0,00								219.642,20
150348	251.993,94	0,00	310.939,86	0,00	0,00	0,00								562.933,80
150349	206.854,52	1.839,54	508.630,92	0,00	0,00	0,00								717.326,98
150350	2.250.594,14	0,00	2.579.915,52	373.803,48	176.842,60	0,00	52.889,52	1.019.118,96	0,00	0,00	0,00		0,00	6.453.155,31
150351	1.182.568,36	10.567,36	624.314,98	0,00	0,00	0,00								1.717.440,70
150352	478.400,68	0,00	563.053,26	105.572,60	0,00	21.087,31	494.895,94							1.863.109,79
150353	354.062,84	639,84	634.597,74	0,00	0,00	0,00								1.895.300,46
150392	150.044,92	0,00	140.257,74	0,00	0,00	0,00								290.342,66
TOTALE ASL di BENEVENTO														
	6.281.817,46	14.396,40	6.613.190,64	479.476,06	176.842,60	503.637,41	547.776,46	1.019.118,96	0,00	0,00	0,00		0,00	15.786.256,10
xxx	centro xxxx													2.791.000,00

Macroarea Psichiatria e Socio Sanitario

ASL di CASERTA

Macroarea	Ambulatoriale	Amb. P. Gruppi	Domiciliare	Semiterziario Media gravità	Semiterziario gravi e gravissimi	Tempo Pieno Base	Tempo Pieno Medio	Tempo Pieno gravissimi	RSA Salute Mentale	RSA disabili	RSA anziani	Alm / ADP	Iscritti/pendenze	TOTALE fatturato 2009
150212	1.057.950,76		284.829,72	422.476,92	140.295,77									1.342.780,48
150123	2.333.612,66		463.331,40											3.359.616,75
000074	1.690.434,41		87.363,36											1.537.797,77
150210	2.232.783,36		1.820.249,76											4.032.413,12
150216	971.633,94	773,14	370.209,68	266.209,56	196.748,56									1.805.615,86
150242	1.256.811,28		222.033,48	217.251,48										1.696.156,24
150713	1.119.839,90		277.594,38											1.397.434,18
TOTALE ASL di CASERTA														
	10.577.950,76		284.829,72	422.476,92	140.295,77									13.427.800,48

FATTURATO CONSUNTIVO 2009 RIABILITAZIONE ex art. 26

FATTURATO CONSUNTIVO 2009 della MACROAREA PSICHIATRIA e SOCIO SANITARIO

20

ALLEGATO C		ABBATTIMENTI PER		Fatturato 2009	
CALCOLO TETTI 2010		Superamento COM	Incremento MAX 10% e case mix	riconoscibile PRIMA dalla R.T.U. comunicato dallo ASL	
ASL di AVELLINO					
Macroarea Riabilitazione art. 26					
Codice NSIS	Macroarea Riabilitazione art. 26				
088200	CENTRO INSIEME - Scuola Cooperativa	0,00	0,00	2.026.514,32	
150193	CENTRO TEORELE VILLE	0,00	0,00	4.811.504,16	
150198	PICCOLE APOSTOLE DI LA RELIGIONE ISTITUTO MERFICO PSICOEDUCAZIONE MARIA SS MA.AN.	0,00	0,00	902.427,52	
150384	Centro Fisioterapia Psicopedagogica	0,00	0,00	537.003,98	
150383	AVAS Avellino onlus	0,00	0,00	1.847.420,96	
150020	Centro Minerva srl	0,00	32.688,32	2.497.683,47	
150021	Prov. Religiosa SS Apostoli Pietro e Paolo Centro Mentis Sociale Don Orione	0,00	109.194,65	347.145,04	
150022	Centro di Riabilitazione Psicomotora Silenziosi Operai della Croce	0,00	0,00	591.087,98	
150023	AVAS Avellino onlus - Sede di Gallin	0,00	80.747,68	756.578,86	
150024	AVAS Avellino onlus - Sede di Nusco	0,00	0,00	792.569,70	
150130	Fondazione Don Carlo Gnocchi onlus	0,00	48.404,95	144.181,71	
Addedbi diretti dai centri di altre regioni		0,00	0,00	540.000,00	
TOTALE ASL di AVELLINO		0,00	269.023,60	15.583.016,70	
xxx	centro xxxx	0,00	0,00	0,00	
xxx	Macroarea Psichiatra e Socio Sanitario	0,00	0,00	10.615.000,00	
Macroarea Psichiatra e Socio Sanitario					
ASL di BENEVENTO					
Codice NSIS	Macroarea Riabilitazione art. 26				
150 346	RelaxRIN	0,00	0,00	1.943.307,18	0,00
150 346	RelaxS. SAV.	0,00	59.804,58	1.119.982,44	
150 347	RelaxMollicorne	0,00	0,00	219.642,20	
150 348	RelaxMollicorno	1.760,17	0,00	561.773,63	
150 349	Livernia	0,00	0,00	717.326,58	
150 350	CNR	80.754,43	0,00	6.372.400,98	
150 351	De Nicola	0,00	0,00	1.717.440,70	
150 352	MediCalCenter	0,00	85.338,72	1.577.770,07	
150 353	S. Marco	0,00	0,00	969.300,46	
150 392	De Masi	0,00	0,00	290.342,66	
Addedbi diretti dai centri di altre regioni		0,00	0,00	150.000,00	
TOTALE ASL di BENEVENTO		81.914,60	145.144,30	15.569.197,20	
xxx	centro xxxx	0,00	0,00	0,00	
xxx	centro xxxx	0,00	0,00	2.791.000,00	
Macroarea Psichiatra e Socio Sanitario					
ASL di CASERTA					
Codice NSIS	Macroarea Riabilitazione art. 26				
150212	AGRO AVERSANO	0,00	0,00	1.342.780,48	0,00
150121	ANTARES	0,00	0,00	3.359.616,75	
000074	DEFIM	0,00	0,00	1.537.797,77	
150210	CENTRO AIRNI	0,00	51.240,45	4.000.672,67	
150216	CENTRO CAMPANO S.A.S.	0,00	0,00	1.805.615,86	
150242	CENTRO PRIF	0,00	0,00	1.696.156,24	
150213	CENTRO SALUS	0,00	0,00	1.397.434,18	

ALLEGATO C		IPOTESI di TETTO 2010		di cui: ambulante e domiciliare (in quantità non > ambulatoriale)	di cui: semi-residenziale e residenziale	Base di calcolo del tetto 2010 (1)	Incrementi "extra" fatturato 2009	sub totale	di cui: amb e dom	di cui: semi-residenziale	di cui: residenziale	% su fatt riconosc 2009	Effetto situazioni particolari	ipotesi in corso di verifica con la ASL	Per memoria: TETTO I trimestre 2010
MACROAREA PSICHIATRIA E SOCIO SANITARIO															
RSA DISABILI															
150241	CENTRO SAN PAOLO S.A.S.	769.000,00	495.000,00	214.000,00	0,00	777.919,94	0,00	778.000,00	503.821,00	274.179,00	0,00	94%			186.900,00
150211	CENTRO SANT'ILII	2.860.000,00	2.860.000,00	0,00	0,00	2.908.987,34	0,00	2.909.000,00	2.909.000,00	919.000,00	0,00	93%			697.100,00
150124	CINTEC	993.000,00	993.000,00	0,00	0,00	918.629,78	0,00	919.000,00	919.000,00	0,00	0,00	93%			266.300,00
150121	FEMAS	869.000,00	869.000,00	0,00	0,00	894.168,50	0,00	894.000,00	894.000,00	0,00	0,00	92%			215.500,00
150427	GERCVIT	708.000,00	708.000,00	0,00	0,00	719.690,90	0,00	720.000,00	720.000,00	0,00	0,00	160%			115.900,00
000070	GINULFI	416.000,00	416.000,00	0,00	0,00	422.916,90	0,00	423.000,00	423.000,00	0,00	0,00	179%			173.500,00
150220	INCONTRO	1.857.000,00	1.857.000,00	436.000,00	0,00	1.881.584,65	0,00	1.882.000,00	1.445.675,00	436.325,00	0,00	107%			471.000,00
150426	LA PINNETTA C.A.F. srl	493.900,00	493.900,00	0,00	0,00	491.353,26	0,00	491.000,00	481.000,00	0,00	0,00	168%			119.200,00
150214	LA RINASCITA	1.024.000,00	1.024.000,00	347.000,00	0,00	1.036.012,23	0,00	1.036.000,00	688.800,00	0,00	0,00	93%			249.500,00
150125	OASI	3.597.000,00	3.597.000,00	176.000,00	0,00	3.606.216,47	0,00	3.600.000,00	179.103,00	299.397,00	3.121.500,00	99%			894.800,00
150215	VILLA DEI CEDRI	2.744.000,00	2.744.000,00	1.014.000,00	0,00	2.762.398,66	0,00	2.762.000,00	1.031.918,00	1.730.082,00	0,00	95%			687.650,00
Addebiti diretti (su centri di altre regioni)		100.000,00	100.000,00	0,00	0,00	100.000,00	0,00	100.000,00	0,00	0,00	0,00				15.000,00
TOTALE ASL di CASERTA		30.174.000,00	22.623.000,00	7.451.000,00	0,00	30.563.971,03	0,00	30.565.000,00				97%		0,00	7.503.750,00
MACROAREA PSICHIATRIA E SOCIO SANITARIO															
RSA DISABILI															
150120	INCONTRO	191.000,00	191.000,00	0,00	0,00	191.300,00	0,00	191.000,00	191.000,00	0,00	0,00				47.800,00
150123	ANITARES	1.226.000,00	1.226.000,00	0,00	0,00	1.228.100,00	0,00	1.226.000,00	1.226.000,00	0,00	0,00				306.500,00
150125	OASI	2.293.000,00	2.293.000,00	0,00	0,00	2.293.300,00	0,00	2.293.000,00	2.293.000,00	0,00	0,00				573.500,00
TOSSICODIPENDENZE															
Protezioni Individuali (PTRI)															
150130	LE ALI	511.000,00	511.000,00	0,00	0,00	512.900,00	-220.002,40	613.000,00	1.110.000,00	1.110.000,00	0,00				128.200,00
150131	LEO	1.115.000,00	1.115.000,00	0,00	0,00	1.114.500,00	255.300,00	255.000,00	255.000,00	217.000,00	0,00				278.600,00
401604	MANDRESERANZA	255.000,00	255.000,00	0,00	0,00	256.500,00	100.000,00	100.000,00	100.000,00	0,00	0,00				63.800,00
401605	MARCOBALENO	217.000,00	217.000,00	0,00	0,00	216.500,00	0,00	217.000,00	217.000,00	0,00	0,00				54.100,00
COMUNITA' extra Regione per residenti ASL		957.000,00	957.000,00	0,00	0,00	957.343,00	0,00	957.000,00	957.000,00	0,00	0,00				0,00
Protezioni Individuali (PTRI)		853.000,00	853.000,00	0,00	0,00	852.500,00	-239.812,40	2.158.000,00							213.100,00
150125	OASI	2.158.000,00	2.158.000,00	0,00	0,00	2.338.124,00	0,00	2.158.000,00	2.158.000,00	0,00	0,00				0,00
Altre prestazioni perentive		1.980.000,00	1.980.000,00	0,00	0,00	2.200.024,00	-724.760,00	6.523.000,00	1.980.000,00	1.980.000,00	0,00				0,00
Protezioni Individuali (PTRI)		6.523.000,00	6.523.000,00	0,00	0,00	7.247.600,00	1.273.942,20	1.147.000,00							0,00
150129	PTRI Assistenza Psichiatrica	1.147.000,00	1.147.000,00	0,00	0,00	1.273.942,00	-14.800,20	403.000,00	403.000,00	0,00	0,00				0,00
PTRI Assistenza Malato Inadile		403.000,00	403.000,00	0,00	0,00	448.002,00	0,00	403.000,00	403.000,00	0,00	0,00				3.984.350,00
TOTALE ASL di Caserta		19.931.000,00	19.931.000,00	21.187.535,00	-1.256.769,20	21.187.535,00	0,00	19.931.000,00						0,00	5.648.750,00
ASL NAPOLI 1 CENTRO															
Macroarea Riabilitazione art. 26															
150236	CENTRO MANZONI	2.013.000,00	2.013.000,00	0,00	0,00	2.047.607,94	0,00	2.048.000,00	2.048.000,00	0,00	0,00	93%			471.200,00
150228	CEN. J. J. AAS MARCHIARO	726.000,00	726.000,00	0,00	0,00	739.425,70	0,00	739.000,00	739.000,00	0,00	0,00	92%			170.300,00
150129	CENTRO CNN	3.531.000,00	3.531.000,00	1.235.000,00	0,00	3.977.678,80	0,00	3.978.000,00	2.742.905,00	1.235.095,00	0,00	94%			324.500,00
150233	CENTRO GIFFAS	1.421.000,00	1.421.000,00	0,00	0,00	1.440.418,48	0,00	1.440.000,00	1.118.357,00	321.643,00	0,00	93%			334.000,00
150230	CENTRO DIOGILIANO	375.000,00	375.000,00	0,00	0,00	380.721,78	0,00	381.000,00	381.000,00	0,00	0,00	92%			87.700,00
150232	CENTRO FLEGREO	2.031.000,00	2.031.000,00	0,00	0,00	2.056.135,00	0,00	2.056.000,00	2.056.000,00	0,00	0,00	92%			476.000,00
150222	CENTRO FERRARIC CENTER	1.569.000,00	1.569.000,00	0,00	0,00	1.596.124,13	0,00	1.596.000,00	1.478.721,00	0,00	0,00	92%			367.700,00
150234	CENTRO IPAR	1.439.000,00	1.439.000,00	380.000,00	0,00	1.860.324,09	0,00	1.860.000,00	1.478.721,00	380.279,00	0,00	93%			431.100,00
150235	CENTRO PIAGET	1.694.000,00	1.694.000,00	252.000,00	0,00	1.225.760,51	0,00	1.226.000,00	973.585,00	252.405,00	0,00	93%			284.000,00
150239	CENTRO MINERVA	5.822.000,00	5.822.000,00	805.000,00	0,00	5.908.906,47	0,00	5.909.000,00	5.103.682,00	805.318,00	0,00	93%			1.405.100,00
150226	CENTRO STUDI DELLA SCOLIOSI	5.901.000,00	5.901.000,00	1.985.000,00	0,00	5.967.600,22	0,00	5.968.000,00	3.983.490,00	1.984.510,00	0,00	94%			1.387.500,00
150229	CENTRO DIADAD	2.848.000,00	2.848.000,00	1.047.000,00	0,00	2.860.308,12	0,00	2.860.000,00	1.833.023,00	1.046.977,00	0,00	94%			670.500,00
150221	CENTRO ESTER	2.433.000,00	2.433.000,00	297.000,00	0,00	2.470.103,19	0,00	2.470.000,00	2.173.182,00	296.808,00	0,00	93%			571.000,00
TETTO I trimestre 2010															

ALLEGATO C

I ATTURATO CONSUNTIVO 2009 RIABILITAZIONE ex art. 26

FATTURATO CONSUNTIVO 2009 della MACROAREA PSICHIATRIA e SOCIO SANIARIO

CALCOLO TETTI 2010		Ambulatoriale	Anti-Gruppo	Domiliario	Seminariato Media gravità	Seminariato gravi e gravissimi	Tempo Pieno Base	Tempo Pieno Medio	Tempo Pieno gravissimi	RSA Salute Mentale	RSA disabili	RSA anziani	ADM / ADP	Tossicodipendenti	TOTALE fatturato 2009
150241	CENTRO SAN PAOLO S.A.S.	2/6.061.90		277.414,62	274.179,48										827.656,00
150211	CENTRO SANIUM I	2.487.310,72		647.540,48											3.144.851,18
150124	CINETIC	807.556,02		185.557,26											993.113,28
150121	FF MAS	825.307,14		130.550,70											955.857,84
150427	GEROVI	566.536,58		211.487,84											778.024,22
000070	GINOLEI	130.374,78		374.754,56											505.129,44
150120	INCONTRO	592.183,78		984.410,20		6.233,47									531.918,97
150426	LAPINETINA G.A.F. srl	409.675,05		121.517,25											1.091.402,51
150124	LA RINASCITA	588.865,57	519,97	154.818,30		47.135,28									3.824.485,95
150125	OASI	100.799,58		102.777,78		252.282,20									2.902.211,01
150215	VILLA DEI COTORI	835.862,26		333.454,80		132.183,72									150.000,00
	Addebiti diretti dai centri di altra regione														
	TOTALE ASI di CASERTA	18.051.889,53	4.905,44	7.060.007,44	3.480.358,48	522.586,80	2.989.870,07	132.839,22	346.190,64	0,00	0,00	0,00	0,00	0,00	32.708.557,62
Macroarea Psichiatria e Socio Sanitario															
RSA DISABILI															
150120	INCONTRO										183.194,34				183.194,34
150123	ANTARES										1.124.237,94				1.124.237,94
150125	OASI										2.219.225,78				2.219.225,78
TOSSICODIPENDENZE															
150130	IF ALI													512.727,53	512.727,53
401604	MADREPERANZA													1.114.359,40	1.114.359,40
401605	CARCOBALENO													216.507,34	216.507,34
	COMUNITAEMANUELI													200.182,90	200.182,90
	COMUNITA extra Regione per residenti ASI													0,00	0,00
150125	OASI										832.710,66				832.710,66
	Altre prestazioni psichiatriche										2.398.024,00				2.398.024,00
	PTRI Assistenza Psichiatrica												1.273.842,33	1.273.842,33	
	PTRI Assistenza Riabilitativa												7.247.499,87	7.247.499,87	
	PTRI Assistenza Materno Infantile												448.002,03	448.002,03	
	Alta spesa socio sanitaria									448.002,03					448.002,03
	TOTALE ASI di Caserta	0,00	0,00	0,00	0,00	0,00	0,00	0,00	0,00	7.695.501,90	5.726.580,08	3.230.734,66	1.273.842,33	3.001.000,00	20.927.658,97
ASL NAPOLI 1 CENTRO															
Macroarea Riabilitazione art. 26															
150226	CENTRO MANZONI	1.150.854,38	0,00	1.082.985,82	0,00	0,00	0,00	0,00	0,00	0,00	0,00	0,00	0,00	0,00	2.213.630,20
150228	CENTRO A.M.S. MARCHELLI	498.311,72	1.879,53	301.187,88	0,00	0,00	0,00	0,00	0,00	0,00	0,00	0,00	0,00	0,00	799.379,13
150224	CENTRO GRU	1.556.611,28	50.534,03	1.287.867,20	1.210.502,76	24.592,32	0,00	0,00	0,00	0,00	0,00	0,00	0,00	0,00	4.240.107,59
150233	CENTRO GIFFAYS	781.169,22	210.454,04	228.295,20	321.863,20	0,00	0,00	0,00	0,00	0,00	0,00	0,00	0,00	0,00	1.541.561,66
150230	CENTRO DIOCEZIANO	306.206,82	0,00	105.364,30	0,00	0,00	0,00	0,00	0,00	0,00	0,00	0,00	0,00	0,00	411.591,12
150232	CENTRO FLEGREO	1.241.982,84	0,00	991.960,62	0,00	0,00	0,00	0,00	0,00	0,00	0,00	0,00	0,00	0,00	2.233.659,46
150222	CENTRO THERAPIC CENTER	950.324,60	0,00	775.215,00	0,00	0,00	0,00	0,00	0,00	0,00	0,00	0,00	0,00	0,00	1.725.639,60
150234	CENTRO IPAR	742.388,62	0,00	869.993,46	380.278,04	0,00	0,00	0,00	0,00	0,00	0,00	0,00	0,00	0,00	1.962.661,12
150238	CENTRO ALIEMA	535.557,14	0,00	524.389,08	252.404,52	0,00	0,00	0,00	0,00	0,00	0,00	0,00	0,00	0,00	1.312.845,74
150236	CENTRO PIAGET	1.193.982,72	0,00	688.707,20	0,00	0,00	0,00	0,00	0,00	0,00	0,00	0,00	0,00	0,00	1.882.689,92
150239	CENTRO MINERVA	3.181.488,46	16.995,75	2.575.807,76	805.317,72	0,00	0,00	0,00	0,00	0,00	0,00	0,00	0,00	0,00	6.529.609,99
150228	CENTRO STUDI DELLA SCUCIOSI	2.055.291,84	9.197,70	2.305.916,34	1.984.510,98	0,00	0,00	0,00	0,00	0,00	0,00	0,00	0,00	0,00	6.354.915,96
150229	CENTRO DIAVANO	1.427.805,74	0,00	568.129,78	1.048.977,08	0,00	0,00	0,00	0,00	0,00	0,00	0,00	0,00	0,00	3.062.912,60
150271	CENTRO ESTER	1.903.127,96	0,00	456.006,18	296.808,36	0,00	0,00	0,00	0,00	0,00	0,00	0,00	0,00	0,00	2.655.942,50

ALLEGATO C		ABBATTIMENTI P.T.R.		Fatturato 2009 riconoscibile PRIMA della R.T.U. comunicato dalla ASL
CALCOLO TETTI 2010		Superamento COM	Incremento MAX 10% e case mix	
150241	CENTRO SAN PAOLO S.A.S.	0,00	0,00	827.656,00
150211	CENTRO SANTULLI	0,00	0,00	3.124.951,18
150124	CENTRO GINTEC	0,00	0,00	993.113,28
150121	FEMAS	0,00	0,00	955.857,84
150427	GEROVAT	0,00	297.103,50	480.940,72
000070	GINOLFI	219.172,98	47.921,98	238.095,08
150170	INCONTRO	252.562,76	0,00	1.760.356,21
150426	LA PINETINA G.A.F. srl	0,00	239.752,09	291.440,73
160214	LA RINA SCICITA	0,00	0,00	1.091.402,51
150125	OASI	0,00	0,00	3.624.485,95
150215	VILLA DEI CEDRI	0,00	0,00	2.902.211,01
Addobbi diritti dai centri di altre regioni		0,00	0,00	450.000,00
TOTALE ASL di CASERTA		471.735,14	638.518,02	31.800.404,46
Macroarea Psichiatria e Socio Sanitario		0,00	0,00	0,00
RSA DISABILI		0,00	0,00	0,00
RSA Strutt. residenziali		0,00	0,00	0,00
150120	INCONTRO	0,00	0,00	183.194,34
150123	ANILARES	0,00	0,00	1.124.237,04
150125	OASI	0,00	0,00	2.219.225,18
FOSSICODIPENDENTI		0,00	0,00	0,00
LE ALI		0,00	0,00	0,00
150130	LE ALI	0,00	0,00	512.727,53
150131	ITTO	0,00	0,00	1.114.309,40
401604	MADRESPERANZA	0,00	0,00	216.507,34
401605	LARCOBALENO	0,00	0,00	200.162,90
COMUNITA' extra Regione per residenti ASL		0,00	0,00	957.242,83
RSA Strutt. residenziali RSA ANZIANI		0,00	0,00	0,00
150125	OASI	0,00	0,00	832.710,66
Altre prestazioni geriatriche		0,00	0,00	2.398.024,00
Altre prestazioni geriatriche RSA Strutt. residenziali		0,00	0,00	0,00
Altre prestazioni geriatriche RSA Strutt. residenziali		0,00	0,00	0,00
PTRI/Assistenza Psichiatrica		0,00	0,00	2.199.923,52
PTRI/Assistenza Psichiatrica		0,00	0,00	7.247.499,87
PTRI Assistenza Materno Infantile		0,00	0,00	1.273.842,33
Altre spese socio sanitarie		0,00	0,00	448.002,03
TOTALE ASL di Caserta		0,00	0,00	20.927.559,97
ASL NAPOLI 1 CENTRO		0,00	0,00	0,00
Macroarea Riabilitazione art. 26		0,00	0,00	0,00
Codice NSIS		0,00	0,00	0,00
150 236	CENTRO MANZONI	0,00	0,00	2.213.630,20
150 228	CENTRO AIAS MAREGLIARO	0,00	0,00	789.379,13
150 224	CENTRO CRN	0,00	0,00	4.240.107,59
150 233	CENTRO GIFFAS	0,00	0,00	1.641.561,66
150 230	CENTRO DIDOLI FZIANO	0,00	0,00	411.581,12
150 232	CENTRO FIEGREO	0,00	0,00	2.233.659,46
150 222	CENTRO THERAPIC CENTER	0,00	0,00	1.725.359,60
150 234	CENTRO IPAR	0,00	0,00	1.992.661,12
150 238	CENTRO ATHENA	0,00	0,00	1.312.846,74
150 235	CENTRO PIACI T	0,00	0,00	1.462.669,92
150 239	CENTRO MINERVA	1/9 702,10	0,00	6.349.307,39
150 229	CENTRO STUDI DELLA SCUOLIOSI	0,00	0,00	6.354.915,96
150 223	CENTRO DIARAD	0,00	0,00	3.062.912,60
150 221	CENTRO ESTFR	0,00	0,00	2.655.942,50

ALLEGATO C

CALCOLO TETTI 2010

	IPOTESI di TETTO 2010	di cui: ambulatoriale e domiciliare (in quantità non > ambulatoriale)	di cui: semi residenziale e residenziale	Base di calcolo dati "extra" fatturato 2009	Incrementi "extra" fatturato 2009	sub totale	di cui: amb e dom	di cui: semi residenziale	di cui: residenziale	% su fatt ricomosc 2009	Effetto situazioni particolari	Ipotesi in corso di verifica con la ASL	Per memoria: TETTO I trimestre 2010
150 217	CENTRO PERSICO PRIMI	1.303.000,00	0,00	1.195.907,75	129.000,00	1.325.000,00	1.325.000,00	0,00	0,00	102%		129.000,00	372.700,00
150 219	CENTRO CRS	4.817.000,00	1.983.000,00	4.865.820,06	0,00	4.865.000,00	2.872.595,00	1.993.405,00	0,00	94%		1.134.100,00	1.134.100,00
150 220	CENTRO DINASTIAK	3.168.000,00	2.231.000,00	3.205.529,60	0,00	3.206.000,00	2.269.321,00	936.679,00	0,00	94%		744.700,00	744.700,00
150 406	CENTRO CMT	623.000,00	523.000,00	531.633,82	0,00	532.000,00	532.000,00	0,00	0,00	93%		256.500,00	256.500,00
150 223	CENTRO FTLURA	1.094.000,00	1.024.000,00	1.087.459,50	26.000,00	1.113.000,00	1.113.000,00	0,00	0,00	95%		26.000,00	26.000,00
150 229	CENTRO FRT	1.027.000,00	1.027.000,00	1.045.366,99	0,00	1.045.000,00	1.045.000,00	0,00	0,00	92%		240.800,00	240.800,00
150 240	CENTRO MANTUSCELLI	148.000,00	51.000,00	149.082,63	0,00	149.000,00	51.541,00	97.459,00	0,00	95%		35.000,00	35.000,00
150 231	CENTRO SOGESA	2.018.000,00	1.087.000,00	2.036.964,17	0,00	2.037.000,00	1.105.800,00	917.200,00	0,00	94%		448.100,00	448.100,00
150 237	CENTRO ANTFAS "URS"	1.122.000,00	385.000,00	1.192.294,04	0,00	1.192.000,00	401.940,00	317.060,00	0,00	94%		187.800,00	187.800,00
150 227	CENTRO DON DRIONE	1.775.000,00	1.015.000,00	1.792.294,04	0,00	1.792.000,00	1.032.225,00	759.775,00	0,00	94%		417.900,00	417.900,00
150 872	CENTRO ANTFAS "CAPRI"	1.137.000,00	0,00	1.137.416,76	0,00	1.137.000,00	0,00	336.800,00	800.200,00	99%		249.900,00	249.900,00
150 871	CENTRO ANTFAS "CAPRI"	293.000,00	293.000,00	287.654,57	0,00	288.000,00	298.000,00	0,00	0,00	97%		65.400,00	65.400,00
	Centro Diagnostico Pini di Portici	452.000,00	452.000,00	450.245,34	0,00	450.000,00	460.000,00	0,00	0,00	97%		502.800,00	502.800,00
	Addebiti diretti dai centri di altre regioni	1.500.000,00	0,00	1.500.000,00	0,00	1.500.000,00	0,00	0,00	0,00			0,00	0,00
	TOTALE ASL NAPOLI 1 CENTRO	55.894.000,00	39.781.000,00	55.968.749,67	615.000,00	56.581.000,00				95%	480.000,00	615.000,00	12.736.000,00

xxx	centro xxxx			0,00		0,00							0,00
xxx	centro xxxxx			0,00		0,00							0,00
	Macroarea Psichiatra e Socio Sanitario	12.392.000,00		12.392.000,00		12.392.000,00							3.423.500,00

ASL NAPOLI 2 NORD

Categoria	Macroarea Riabilitazione art. 26												TETTO I trimestre 2010
chiuso	ANTFAS			0,00		0,00							0,00
150 396	CIEFFEMME	1.590.000,00	1.590.000,00	1.617.266,82	0,00	1.617.000,00	1.617.000,00	0,00	0,00	92%		364.200,00	364.200,00
150 398	DIC	1.399.000,00	1.399.000,00	1.526.954,23	0,00	1.527.000,00	1.422.910,00	104.090,00	0,00	93%		375.100,00	375.100,00
150 361	REL.HAN	3.986.000,00	2.980.000,00	3.947.146,62	0,00	3.947.000,00	3.031.908,00	780.792,00	0,00	94%		938.600,00	938.600,00
150 362	IR.MI.	2.046.000,00	0,00	2.046.316,02	0,00	2.046.000,00	0,00	2.046.000,00	0,00	100%		489.600,00	489.600,00
150 363	MEDH CENTER	2.170.000,00	1.943.000,00	2.202.876,99	0,00	2.204.000,00	1.976.857,00	227.143,00	0,00	93%		551.600,00	551.600,00
150 364	PROCIDA	976.000,00	728.000,00	987.698,87	0,00	988.000,00	740.350,00	247.650,00	0,00	97%		222.200,00	222.200,00
150 365	SAN VINCENZO	1.098.000,00	783.000,00	2.062.969,61	0,00	1.111.000,00	796.199,00	14.801,00	300.000,00	52%		514.700,00	514.700,00
150 366	SERENA	3.077.000,00	1.923.000,00	3.110.090,48	0,00	3.110.000,00	1.955.915,00	1.154.085,00	0,00	94%		718.800,00	718.800,00
150 368	SERAPIDE MOP	1.535.000,00	1.535.000,00	1.561.698,53	0,00	1.562.000,00	1.562.000,00	0,00	0,00	93%		336.500,00	336.500,00
150 369	SERAPIDE MUGN	4.519.000,00	3.527.000,00	4.579.744,57	0,00	4.580.000,00	3.587.567,00	992.433,00	0,00	93%		1.061.100,00	1.061.100,00
150 366	SERAPIDE POZZ	4.784.000,00	3.970.000,00	4.851.741,10	0,00	4.852.000,00	4.039.245,00	813.755,00	0,00	92%		1.110.000,00	1.110.000,00
150 360	TORRE	996.000,00	956.000,00	973.325,11	0,00	973.000,00	973.000,00	0,00	0,00	92%		228.200,00	228.200,00
150 370	VILLA FRATELLI	326.000,00	326.000,00	332.112,78	0,00	332.000,00	332.000,00	0,00	0,00	97%		74.800,00	74.800,00
150 372	CENTRO RODI	1.575.000,00	1.575.000,00	1.601.773,36	0,00	1.602.000,00	1.602.000,00	0,00	0,00	93%		373.600,00	373.600,00
150 374	CENTRO PANNA	2.950.000,00	1.927.000,00	2.883.368,23	0,00	2.883.000,00	1.970.160,00	912.840,00	0,00	94%		679.000,00	679.000,00
150 425	ESIODONIS	1.531.000,00	1.531.000,00	1.563.669,27	0,00	1.564.000,00	1.564.000,00	0,00	0,00	93%		509.700,00	509.700,00
150 397	GI.FOA	1.203.000,00	1.203.000,00	1.224.067,46	0,00	1.224.000,00	1.224.000,00	0,00	0,00	92%		278.800,00	278.800,00
150 376	AAS MARECHARO	1.027.000,00	1.027.000,00	1.045.366,44	0,00	1.045.000,00	1.045.000,00	0,00	0,00	92%		257.800,00	257.800,00
150 375	AAS AFRAGOLA	2.637.000,00	2.637.000,00	2.682.624,38	0,00	2.683.000,00	2.683.000,00	0,00	0,00	94%		654.100,00	654.100,00
150 370	GI.EFFE - VILLA DEI FIORI	2.535.000,00	1.560.000,00	2.564.454,40	0,00	2.564.000,00	1.889.852,00	874.348,00	0,00	94%		578.100,00	578.100,00
150 370	CENTRO BUDINCONTRIO	1.998.000,00	1.528.000,00	1.994.024,41	0,00	1.994.000,00	1.564.234,00	439.786,00	0,00	93%		419.800,00	419.800,00
	Addebiti diretti dai centri di altre regioni	210.000,00	0,00	210.000,00	0,00	210.000,00	0,00	0,00	0,00	100%		0,00	0,00
	TOTALE ASL NAPOLI 2 NORD	47.004.000,00	36.659.000,00	48.599.348,54	-952.000,00	47.637.000,00				91%	0,00	0,00	11.425.000,00

Macroarea Psichiatra e Socio Sanitario

PSA residenziale e semiresid. non compreso nella "RABILITAZIONE EX art. 26"													
Codice	ASL NAPOLI 2 NORD												Tetto I trimestre 2010

ALLEGATO C

FATTURATO CONSUNTIVO 2009 RIABILITAZIONE ex art. 26

FATTURATO CONSUNTIVO 2009 della MACROAREA PSICHIATRIA e SOCIO SANITARIO

CALCOLO TETTI 2010		Ambedimentale	Ambr. p. Gruppo	Domiciliare	Semintornato Media gravità	Semintornato gravi e gravissimi	Tempo Pieno Base	Tempo Pieno Medio	Tempo Pieno gravissimi	RSA Salute Mentale	RSA disabili	RSA anziani	ADI / ADP	Costo/odi per denzo	TOTALE fatturato 2009
150 217	CENTRO PERSICO PRIMI	1 479 260,00	9 211 03	260 427,30	0,00	0,00	0,00	0,00	0,00	0,00	0,00	0,00		0,00	1 748 898,33
150 219	CENTRO GSS	1 493 652,80	21 261 35	1 655 050,32	0,00	0,00	0,00	0,00	0,00	0,00	0,00	0,00		0,00	5 163 369,55
150 220	CENTRO DINASTAR	1 547 805,70	46 749 31	848 648,96	998 679,08	0,00	0,00	0,00	0,00	0,00	0,00	0,00		0,00	3 419 880,05
150 405	CENTRO CMI	293 893,08	7 451 47	273 594,72	0,00	0,00	0,00	0,00	0,00	0,00	0,00	0,00		0,00	574 739 27
150 223	CENTRO FUTURA	909 425,06	6 131 80	296 447,56	0,00	0,00	0,00	0,00	0,00	0,00	0,00	0,00		0,00	1 202 004 42
150 225	CENTRO FKT	690 089,84	3 945,68	426 210,96	0,00	0,00	0,00	0,00	0,00	0,00	0,00	0,00		0,00	1 202 004 42
150 398	CENTRO MARIUSCELLI	58 970 50	0,00	0,00	9 677,76	8 740 32	0,00	0,00	0,00	0,00	0,00	0,00		0,00	156 429 18
150 240	CENTRO SOCESA	872 483,34	0,00	353 138,52	511 199,76	0,00	0,00	0,00	0,00	0,00	0,00	0,00		0,00	2 156 827 82
150 231	CENTRO ANFAS "URSI"	445 137,32	0,00	0,00	299 729,92	17 334 17	0,00	0,00	0,00	0,00	0,00	0,00		0,00	762 197 41
150 237	CENTRO DON ORIONE	1 046 196,64	8 531 20	86 149,98	750 775 32	0,00	0,00	0,00	0,00	0,00	0,00	0,00		0,00	1 900 693 14
150 227	CENTRO CIH	0,00	0,00	0,00	347 616,80	0,00	0,00	0,00	0,00	0,00	0,00	0,00		0,00	1 147 845 26
150 872	CENTRO ANFAS "CAPRI"	188 747,08	0,00	121 113,30	0,00	0,00	0,00	0,00	0,00	0,00	0,00	0,00		0,00	306 860 38
150 821	CENTRO ANTONIANO	0,00	0,00	0,00	2 183 758 09	0,00	0,00	0,00	0,00	0,00	0,00	0,00		0,00	2 183 758 09
	Centro Diagnostico Piniro di Portici														0,00
	Addebiti diretti dai centri di altre regioni														1 592 000 00
	TOTALE ASL NAPOLI 1 CENTRO	26 594 845 90	392 341 89	17 013 209 44	13 760 280 36	129 707 41	0,00	800 228 66	0,00	0,00	0,00	0,00		0,00	60 382 809 56
xxx	centro xxxx														0,00
xxx	centro xxxx														10 331 000 00
	Macroarea Psichiatra e Socio Sanitario	0,00	0,00	0,00	0,00	0,00	0,00	0,00	0,00	0,00	0,00	0,00		0,00	10 331 000 00
	ASL NAPOLI 2 NORD														0,00
Codice NIS	Macroarea Riabilitazione art. 26														0,00
chiuso	ANFAS														511 925 26
150 356	CIEFFEMME	953 133 27	719 82	795 263 34	0,00	104 090 41	0,00	194 318 00	75 830 52	0,00	0,00	0,00		0,00	270 472 66
150 359	DHC	807 915 84		732 871 40	637 735 92	113 056 36	0,00	194 842 14		0,00	0,00	0,00		0,00	1 749 396 56
150 361	ITELMAN	2 584 257 20		617 569 94	637 735 92	113 056 36	0,00	194 842 14		0,00	0,00	0,00		0,00	1 645 697 47
150 362	IRMI														2 046 316 02
150 363	MEDH CENTER	1 180 859 28	26 899 99	956 817 54	227 142 72	24 421 54	0,00	1 012 497 64		0,00	0,00	0,00		0,00	2 371 519 53
150 364	PROGIDA	289 065 40		501 530 40	223 228 92	1 280 95	0,00	735 463 87		0,00	0,00	0,00		0,00	1 018 246 26
150 365	SAN VINCENZO	784 125 74		73 117 36	13 520 40	1 280 95	0,00	73 925 04		0,00	0,00	0,00		0,00	2 128 005 68
150 369	SEKENVA	1 497 091 08	81 459 63	573 479 34	1 074 160 20	79 925 04	0,00	1 052 243 36		0,00	0,00	0,00		0,00	3 306 115 29
150 366	SIRAPIDE MDP	1 505 416 94		142 905 80	696 300 60	296 132 52	0,00	1 052 243 36		0,00	0,00	0,00		0,00	1 898 322 74
150 368	SERAPIDE POZZ	2 553 482 62	123 034 24	1 133 844 70	696 300 60	296 132 52	0,00	1 052 243 36		0,00	0,00	0,00		0,00	4 902 794 69
150 380	TORRE	2 407 606 62	80 033 32	1 904 197 68	710 176 80	103 678 07	0,00	1 052 243 36		0,00	0,00	0,00		0,00	5 205 591 49
150 370	VILLA FRATELLI	81 119 12		194 845 02											1 052 243 36
150 372	CENTRO RODI	1 161 818 80	101 887 86	467 960 22	912 840 48										342 446 16
150 374	CENTRO PAUIDA	1 596 841 18	16 729 15	546 335 56											1 731 646 89
150 425	FRISODOMUS	1 042 079 70		1 080 807 00											3 072 746 39
150 397	GRFOA	981 868 36		148 257 06											2 122 885 70
150 376	AAS M'NECHIARO	1 589 084 96	26 899 94	894 140 56	495 131 28	379 216 99	0,00	1 323 305 36		0,00	0,00	0,00		0,00	1 323 305 36
150 375	SAN CIRO	1 057 471 00		799 028 00	894 140 56	379 216 99	0,00	1 323 305 36		0,00	0,00	0,00		0,00	1 130 125 88
150 370	GRFFE - VILLA DEI FIORI	1 183 566 92		476 813 40	296 731 20	91 623 47	0,00	88 457 80		0,00	0,00	0,00		0,00	2 900 134 46
150 370	CENTRO BUONINCONTRO	1 245 097 14		449 414 91	377 772 82	81 993 14	0,00	88 457 80		0,00	0,00	0,00		0,00	2 729 847 27
	Addebiti diretti dai centri di altre regioni														2 756 289 23
	TOTALE ASL NAPOLI 2 NORD	26 529 406 08	457 443 93	13 399 262 54	5 694 747 34	1 255 318 39	0,00	1 62 288 12		0,00	0,00	0,00		0,00	2 134 308 04
	Macroarea Psichiatra e Socio Sanitari														210 000 00
	RSA residenziale e semiresid. non compreso nella "RIABILITAZIONE"														0,00
Codice	ASL NAPOLI 2 NORD														0,00

ALLEGATO C		ABBATTIMENTI IER:		Fatturato 2009 riconoscibile PRIMA della R.T.U. comunicato dalle ASL
CALCOLO TETTI 2010		Superamento COM	Incremento MAX 10% e case mix	
150 217	CENTRO PERSICO PRIMI	456.025,09	0,00	1.292.873,24
150 219	CENTRO CRS	0,00	0,00	5.163.369,55
150 220	CENTRO DINASTAR	0,00	0,00	3.419.880,05
150 405	CENTRO CMT	0,00	0,00	574.719,27
150 223	CENTRO FUTURA	26.372,53	0,00	1.175.631,89
150 388	CENTRO FKT	0,00	0,00	1.130.126,48
150 389	CENTRO MARTUSCELLI	0,00	0,00	156.429,18
150 240	CENTRO SOGESA	0,00	0,00	2.156.821,82
150 231	CENTRO ANEFAS URSI*	0,00	0,00	782.187,41
150 237	CENTRO DON ORIONE	0,00	0,00	1.900.653,14
150 222	CENTRO CTH	0,00	0,00	1.147.845,26
150 872	CENTRO ANEFAS COAPRI*	0,00	0,00	306.860,38
150 821	CENTRO ANTONIANO	0,00	0,00	2.183.758,08
	Centro Diagnostico Piniro di Portici	0,00	0,00	0,00
	Addebiti diretti dai centri di altre regioni	0,00	0,00	1.582.000,00
	TOTALE ASL NAPOLI 1 CENTRO	682.089,72	0,00	59.720.509,94
xxx	centro xxxxx	0,00	0,00	0,00
xxx	centro xxxxx	0,00	0,00	0,00
xxx	centro xxxxx	0,00	0,00	10.331.000,00
	Macroarea Psichiatria e Socio Sanitario	0,00	0,00	10.331.000,00
		0,00	0,00	0,00
	ASL NAPOLI 2 NORD	0,00	0,00	0,00
Codice NSIS	Macroarea Riabilitazione art. 26	0,00	0,00	0,00
chilaso	ANFFAS	0,00	0,00	511.925,28
chilaso	CR1	0,00	0,00	270.472,66
150 386	CIEFFEMM*	0,00	0,00	1.748.396,36
150 389	IDHC	0,00	0,00	1.695.697,47
150 361	I.F.L.HAN.	0,00	0,00	4.217.337,42
150 362	I.R.M.1	0,00	0,00	2.046.316,02
150 363	MEDI CENTER	0,00	0,00	2.371.519,33
150 364	PROCIOLA	0,00	0,00	1.018.246,28
150 365	ISAN VINCENZO	0,00	0,00	2.128.005,88
150 389	SERENA	0,00	0,00	3.305.115,29
150 366	ST RAPIDE MDP	0,00	0,00	1.689.322,74
150 367	SERAPIDE MUGN	0,00	0,00	4.902.794,69
150 368	SERAPIDE POZZ	0,00	0,00	5.205.581,49
150 360	TORRE	0,00	0,00	1.052.243,36
150 370	VILLA FRATELLI	0,00	0,00	342.446,16
150 372	CENTRO RODI	0,00	0,00	1.731.646,88
150 374	CENTRO PANDA	0,00	0,00	3.072.746,39
150 425	HSIDDOMIUS	0,00	0,00	2.132.885,70
150 397	GHFOA	0,00	0,00	1.323.305,36
150 376	AAS MARCHIARO	0,00	0,00	1.131.129,89
150 375	AAS AFRAGOLA	0,00	0,00	2.900.114,46
150 373	ISAN CIRO	0,00	0,00	2.729.847,27
150 370	GIUFFE' - VILLA DEI FIORI	0,00	0,00	2.755.289,23
150 370	CENTRO BUONINCONTRO	0,00	0,00	2.134.308,04
	Addebiti diretti dai centri di altre regioni	0,00	0,00	210.000,00
	TOTALE ASL NAPOLI 2 NORD	0,00	0,00	52.565.719,99
		0,00	0,00	0,00
	Macroarea Psichiatria e Socio Sanitari	0,00	0,00	0,00
	RSA residenziale e semiresid. non comprese nella TRIABILI TRAZIC	0,00	0,00	0,00
Codice	ASL NAPOLI 2 NORD	0,00	0,00	0,00

ALLEGATO C		IPOTESI di TETTO 2010		di cui: ambulatoriale o domiciliare (in quantità non > ambulatoriale)	di cui: semi residenziale o residenziale	Base di calcolo del tetto 2010 (1)	Incrementi "extra" fatturato 2009	sub totale	di cui: amb e dom	di cui: semi residenziale	di cui: residenziale	% su fatt. riconosci 2009	Effetto situazioni particolari	ipotesi in corso di verifica con le ASL	Per memoria: TETTO I trimestre 2010
------------	--	-----------------------	--	---	--	------------------------------------	-----------------------------------	------------	-------------------	---------------------------	----------------------	---------------------------	--------------------------------	---	-------------------------------------

CENTRO															
NSIS	150.366	SERAPIDE MDP	137.000,00			137.000,00		137.000,00							34.300,00
	150.367	SFRAPIDE MUGLIANO	472.000,00			472.000,00		472.000,00							91.400,00
	150.361	F.L. HAN POZZUOLI	1.017.000,00			1.016.500,00		1.017.000,00							254.100,00
	150.365	SAN VINCENTO	1.770.000,00			1.770.000,00		1.770.000,00							1.000.000,00
	150.369	CENIRO SERENA	276.000,00			276.000,00		276.000,00							44.900,00
	150.363	MEDH CENIER	136.000,00			136.000,00		136.000,00							33.500,00
	150.359	DHC	163.000,00			163.000,00		163.000,00							39.100,00
	150.362	IRMI	336.000,00			336.000,00		336.000,00							
	150.314	PANDA	21.000,00			21.000,00		21.000,00							
	KXX	CGR	168.000,00			168.000,00		168.000,00							
	KXX	Casa di Cura Villa Rachele	840.000,00			840.000,00		840.000,00							
	KXX	RSA Anziani Il Quadrifoglio	714.000,00			714.000,00		714.000,00							
	KXX	ADI	2.045.000,00			2.044.828,00		2.045.000,00							0,00
	KXX	Comunità per Tossicodipendenti	1.676.000,00			1.676.662,00		1.676.000,00							0,00
	KXX	C.T.R. S.I.R. RSA psichiatriche	5.150.000,00			5.149.825,00		5.150.000,00							0,00
	KXX	Altra spesa socio sanitaria	4.520.000,00			4.520.400,00		4.520.000,00							0,00
		TOTALE ASL Napoli 2 NORD	19.450.000,00			19.450.000,00		19.450.000,00							4.021.400,00
															4.595.750,00

ASL NAPOLI 3 SUD		IPOTESI di TETTO 2010		di cui: ambulatoriale o domiciliare (in quantità non > ambulatoriale)	di cui: semi residenziale o residenziale	Base di calcolo del tetto 2010 (1)	Incrementi "extra" fatturato 2009	sub totale	di cui: amb e dom	di cui: semi residenziale	di cui: residenziale	% su fatt. riconosci 2009	Effetto situazioni particolari	ipotesi in corso di verifica con le ASL	Per memoria: TETTO I trimestre 2010
------------------	--	-----------------------	--	---	--	------------------------------------	-----------------------------------	------------	-------------------	---------------------------	----------------------	---------------------------	--------------------------------	---	-------------------------------------

CENTRO															
NSIS	150.205	ALAS Sezione di Nola (Ciccianno)	4.937.000,00			4.936.000,00		4.936.000,00							1.225.500,00
	150.202	CFR	4.458.000,00			4.458.000,00		4.458.000,00							1.133.300,00
	150.192	CRH (S.M. Pozzo)	6.367.000,00			6.367.000,00		6.367.000,00							1.471.300,00
	150.195	La Primavera	1.824.000,00			1.824.000,00		1.824.000,00							425.900,00
	150.194	Maria Felix	2.298.000,00			2.298.000,00		2.298.000,00							587.800,00
	150.201	NeapolisSani	5.630.000,00			5.630.000,00		5.630.000,00							1.513.600,00
	150.173	Salus	3.115.000,00			3.115.000,00		3.115.000,00							801.100,00
	150.206	San Paolo	3.149.000,00			3.149.000,00		3.149.000,00							388.800,00
	150.821	Villa della Giustizia	1.875.000,00			1.875.000,00		1.875.000,00							483.000,00
	150.863	Analisa CRH	531.000,00			531.000,00		531.000,00							154.400,00
	150.871	AMS Sorrento	572.000,00			572.000,00		572.000,00							145.100,00
	150.870	AMS Vico Equense	521.000,00			521.000,00		521.000,00							167.100,00
	150.827	Amoriano	2.104.000,00			2.104.000,00		2.104.000,00							1.043.200,00
	150.005	CAMP Centro Medicina Psicosomatica di Castellana	3.927.000,00			3.927.000,00		3.927.000,00							840.000,00
	150.862	CAMP Pompei	2.303.000,00			2.303.000,00		2.303.000,00							1.667.100,00
	150.801	CTF Centro Terapia Fisica	3.244.000,00			3.244.000,00		3.244.000,00							885.000,00
	150.851	Dimensione Azzurra	2.348.000,00			2.348.000,00		2.348.000,00							975.500,00
	150.811	Don Oriano	3.445.000,00			3.445.000,00		3.445.000,00							501.000,00
	150.831	Horizon	1.973.000,00			1.973.000,00		1.973.000,00							505.300,00
	150.841	Luna Medica	1.927.000,00			1.927.000,00		1.927.000,00							60.000,00
		Centro Mossini (Vialla)	770.000,00			770.000,00		770.000,00							770.000,00
		Centro Fibrosarcoma S.r.l.	565.000,00			565.000,00		565.000,00							560.000,00
		Riduzione Pompeiana	1.671.000,00			1.671.000,00		1.671.000,00							432.150,00
		Addebiti diretti dai utenti e altre regioni	270.000,00			270.000,00		270.000,00							0,00
		TOTALE ASL Na 3 Sud	60.566.000,00			60.566.000,00		60.566.000,00							15.732.250,00

Macroarea Psichiatria e Socio Sanitario		IPOTESI di TETTO 2010		di cui: ambulatoriale o domiciliare (in quantità non > ambulatoriale)	di cui: semi residenziale o residenziale	Base di calcolo del tetto 2010 (1)	Incrementi "extra" fatturato 2009	sub totale	di cui: amb e dom	di cui: semi residenziale	di cui: residenziale	% su fatt. riconosci 2009	Effetto situazioni particolari	ipotesi in corso di verifica con le ASL	Per memoria: TETTO I trimestre 2010
---	--	-----------------------	--	---	--	------------------------------------	-----------------------------------	------------	-------------------	---------------------------	----------------------	---------------------------	--------------------------------	---	-------------------------------------

CENTRO															
ASL NAPOLI 3 SUD															
Codice	ANAFAS Giugliano	2.957.000,00				2.956.300,00		2.957.000,00							739.200,00
	ANAFAS Liveri	2.936.000,00				2.935.700,00		2.936.000,00							733.900,00
	Le Ginestre	1.593.000,00				1.592.900,00		1.593.000,00							395.700,00
	Kennedy	1.173.000,00				1.172.500,00		1.173.000,00							293.100,00
	Pinnacolo	1.011.000,00				1.010.994,00		1.011.000,00							238.400,00
	Via Sempliciano - Mata di Sorrento	1.090.000,00				1.090.295,00		1.090.000,00							0,00

ALLEGATO C

FATTURATO CONSUNTIVO 2009 RIABILITAZIONE ex art. 26

FATTURATO CONSUNTIVO 2009 della MACROAREA PSICHIATRIA e SOCIO SANITARIO

CALCOLO TETTI 2010		Ambulatoriale	Amb. P. Gruppo	Domiciliare	Seminternato Media gravità	Seminternato gravi e gravissimi	Tariffa Pieno Base	Tempo Pieno Medio	Tempo Pieno gravissimi	RSA Salute Mentale	RSA disabili	RSA anziani	ADI / ADP	Tossicodipendenze	TOTALE fatturato 2009
CENTRO															0,00
150.366	SERAPIE MDP										102.860,14				102.860,14
150.367	SERAPIE - MUGIANO										471.526,38				471.526,38
150.361	IELHANI POZZUOLI										781.911,18				781.911,18
150.365	SAN VINCENZO										770.169,50				770.169,50
150.369	CENTRO SERENA										275.990,33				275.990,33
150.363	MEDI CENTER										135.580,29				135.580,29
150.359	BHC										162.610,59				162.610,59
150.362	IRMI										335.500,74				335.500,74
150.374	PANDA										20.919,51				20.919,51
XXX	CER										167.552,42				167.552,42
XXX	Casa di Cura Villa Rachele										0,00				0,00
XXX	RSA Arcendi Il Quadrifoglio										0,00		2.044.728,17		2.044.728,17
XXX	ADI												1.675.561,53		1.675.561,53
XXX	Comunità per Tossicodipendenti													8.580.377,28	8.580.377,28
XXX	CTR, SIR, RSA psichiatriche													20.644.972,67	20.644.972,67
XXX	Altra spesa socio sanitaria													0,00	0,00
TOTALE ASL Napoli 2 Nord		0,00	0,00	0,00	0,00	0,00	0,00	0,00	0,00	5.149.724,61	3.224.581,08	0,00	2.044.728,17	1.675.561,53	20.644.972,67

ASL NAPOLI 3 SUD

Macroarea Riabilitazione art. 26

Codice	Macroarea Riabilitazione art. 26														0,00
150.205	AAS Sezione di Nola (Occiano)	1.153.662,78	32.301,30	668.302,74	897.968,04	282.128,56	373.381,82	621.420,80	1.111.160,28						5.149.596,92
150.202	CR	1.840.759,16	22.874,28	1.363.075,14	533.039,56	103.824,24	456.079,25	381.367,14	67.725,12						4.768.723,89
150.192	CRH (S.M. Pozzo)	2.770.894,86	12.050,32	3.080.951,58	395.849,50	0,00	0,00	0,00	0,00						6.299.545,36
150.195	La Pinnaia	127.416,26	0,00	103.586,70	337.227,24	0,00	31.566,28	743.165,50	312.378,08						1.655.280,06
150.194	Maria Felix	512.743,50	0,00	232.879,08	489.300,20	0,00	78.915,70	712.243,84	343.128,60						2.349.210,92
150.201	NeopoliSanit	2.377.810,50	133.180,03	2.076.003,30	1.237.330,08	472.377,48	0,00	0,00	0,00						6.256.701,59
150.206	San Paoloiv	758.420,60	0,00	227.755,92	111.850,04	0,00	404.869,36	0,00	0,00						1.502.495,92
150.173	Saais	2.173.032,94	0,00	778.755,26	386.246,96	56.015,84	0,00	0,00	0,00						3.438.131,38
150.863	Abatece CRH	1.345.288,52	0,00	716.343,60	0,00	0,00	0,00	0,00	0,00						2.061.630,12
150.871	AAS Sestoio	285.087,40	0,00	318.781,89	0,00	0,00	0,00	0,00	0,00						629.869,29
150.870	AAS Vico Equense	346.031,90	0,00	293.008,80	0,00	0,00	0,00	0,00	0,00						2.313.150,91
150.005	CAP Centro Medicina Psicosomatica di Castellani.	1.562.898,16	16.382,55	733.870,20	1.200.882,68	0,00	0,00	0,00	0,00						4.302.521,71
150.862	CRF Pompo	2.082.838,16	45.171,31	974.029,56	1.200.882,68	0,00	0,00	0,00	0,00						2.533.316,26
150.801	CTF Centro Terapia Fisica	1.418.848,22	0,00	1.114.467,04	511.840,40	0,00	0,00	0,00	0,00						3.657.682,52
150.851	Dimensione Azzurra	1.315.882,51	80.043,25	1.750.116,36	1.995.517,14	0,00	627.997,48	0,00	0,00						3.582.432,16
150.811	Don Oriano	1.327.796,02	0,00	283.351,64	1.995.517,14	0,00	0,00	0,00	0,00						3.737.130,84
150.831	Horizon	830.224,88	0,00	995.998,24	418.634,28	0,00	0,00	0,00	0,00						2.159.530,28
150.841	Linea Medica	1.173.842,04	0,00	672.347,34	0,00	0,00	0,00	0,00	0,00						2.085.404,06
150.871	Centro Massaggi (Viala)	394.227,44	0,00	0,00	0,00	0,00	0,00	0,00	0,00						2.085.404,06
150.864	Centro Fisioterapia S. r.l.	0,00	0,00	0,00	0,00	0,00	0,00	0,00	0,00						0,00
	Riabilitazione Tompehana	1.226.346,52	0,00	402.617,90	1.96.547,68	0,00	0,00	0,00	0,00						1.824.512,10
	Addebiti diretti dai centri di altre regioni														0,00
TOTALE ASL Na 3 Sud		27.933.774,43	371.499,62	18.762.249,15	9.040.001,34	914.396,12	1.972.539,99	2.468.197,28	1.834.342,08	0,00	0,00	0,00			63.556.959,89

Macroarea Psichiatria e Socio Sanitari

ASL NAPOLI 3 SUD

Codice	ASL NAPOLI 3 SUD														0,00
ANF-FAS	Cicciariu										2.743.270,24				2.743.270,24
ANF-FAS	Liven										2.630.583,54				2.630.583,54
	Le Ginestre										1.502.367,69				1.502.367,69
	Kennedy										1.109.270,16				1.109.270,16
	Pimentone										1.010.893,95				1.010.893,95
	Vila Sempliciano - Meta di Sorrento										1.090.195,04				1.090.195,04

ALLEGATO C		ABBATTIMENTI PER:		Fatturato 2009 riconoscibile PRIMA della R.T.U. comunicato dalle ASL
		Superamento COM	Incremento MAX 10% e case mix	
NSIS	CENTRO	0,00	0,00	0,00
150.366	SERARIDE MOP	0,00	0,00	102.860,14
150.367	SERAPIDE - MIUGNANO	0,00	0,00	471.526,38
150.361	IL FL. HAN POZZUOLI	0,00	0,00	781.911,19
150.365	SAN VINCENZO	0,00	0,00	770.189,50
150.369	CENTRO SERENA	0,00	0,00	275.950,33
150.363	MEDH CENTER	0,00	0,00	135.580,28
150.359	DHC	0,00	0,00	162.610,59
150.374	PANDA	0,00	0,00	20.919,51
xxx	CLR	0,00	0,00	167.552,42
xxx	Casa di Cura Villa Rachele	0,00	0,00	0,00
xxx	RSA Anziani Il Quadrifoglio	0,00	0,00	0,00
xxx	ADI	0,00	0,00	2.044.728,17
xxx	Comunità per Tossicodipendenti	0,00	0,00	1.676.561,53
xxx	CTR, SIR, RSA psichiatriche	0,00	0,00	5.149.724,61
xxx	Altra spesa socio sanitaria	0,00	0,00	8.550.371,28
	TOTALE ASL Napoli 2 NORD	0,00	0,00	20.644.972,67
		0,00	0,00	0,00
		0,00	0,00	0,00
	ASL NAPOLI 3 SUD			
	Macroarea Riabilitazione art. 26			
Codice				
NSIS	Macroarea Riabilitazione art. 26	0,00	0,00	0,00
150.205	AIAS Sezione di Nola (Cicciano)	0,00	0,00	5.140.596,92
150.202	GFR	0,00	0,00	4.768.723,89
150.192	GRH (S.M. Pozzo)	0,00	0,00	6.259.545,36
150.195	La Primavera	0,00	0,00	1.655.280,06
150.194	Mela Felix	0,00	0,00	2.349.210,92
150.201	NeopoliSanit	0,00	0,00	6.296.701,39
150.173	Salus	0,00	0,00	3.396.063,00
150.206	San Paolino	0,00	0,00	1.502.485,92
150.204	Villa dello Ginesire	0,00	0,00	3.436.131,39
150.863	Abatiese CRI	0,00	0,00	2.061.650,12
150.871	AIAS Sorrento	0,00	0,00	583.849,29
150.870	AIAS Vico Equense	0,00	0,00	629.040,70
150.821	Antoniano	0,00	0,00	2.313.150,91
150.005	CMP Centro Medicina Psicosomatica di Castellani.	1.068.632,97	0,00	3.233.888,74
150.862	CMR Pompei	0,00	0,00	2.633.316,26
150.801	GTF Centro Terapia Fisica	1.052.732,19	0,00	2.804.950,33
150.851	Dimensione Azzurra	0,00	0,00	2.542.432,16
150.811	Don Orione	139.650,14	0,00	3.597.480,30
150.831	Horizon	0,00	0,00	2.159.530,28
150.841	Linea Mestica	0,00	0,00	2.085.404,06
	Centro Moscati (Volta)	0,00	0,00	0,00
	Centro Fisioesiviano S.r.l.	0,00	0,00	0,00
	Riabilitazione Pompaiara	0,00	0,00	1.824.512,10
150.864	Addebiti diretti dai centri - 4 altre regioni	0,00	0,00	270.000,00
	TOTALE ASL Na 3 Sud	2.261.015,30	0,00	61.295.944,59
		0,00	0,00	0,00
		0,00	0,00	0,00
	Macroarea Psichiatria e Socio Sanitari			
Codice	ASL NAPOLI 3 SUD			
		0,00	0,00	0,00
	ANFFAS Ciciliano	0,00	0,00	2.743.270,24
	ANFFAS Livorn	0,00	0,00	2.630.363,54
	Le Ginesire	0,00	0,00	1.502.387,69
	Kennedy	0,00	0,00	1.109.270,16
	Pimonte	0,00	0,00	1.010.893,95
	Villa Sempliciano - Meta di Sorrento	0,00	0,00	1.090.195,04

2

ALLEGATO D

ASL di Salerno: calcolo tetto 2010 per alcune strutture della macroarea salute mentale e socio sanitario

IMPORTI in EURO

Ex ASL	Cod. Str.	Denominazione Breve	Desc. Branch	Tetto assegnato 1° trim. 2010	Tetto I trim 2010 x 4	Consumo 1° trim. 2010	Proiezione consumo Anno 2010	differenza consumo/tetto	TETTO Anno 2010
SA1	150168	SILBA S.P.A. - STRUTTURA "VILLA SILVIA"	RSA Anziani - RSA Disabili	1.451.221,75	5.804.887,00	1.291.403,93	5.165.615,72	-639.271,28	5.400.000,00
SA1	150179	SILBA S.P.A. - STRUTTURA "VILLA ALBA"	RSA Anziani - RSA Disabili	1.086.988,25	4.347.953,00	1.046.891,64	4.187.566,56	-160.386,44	4.200.000,00
SA2	103770	LA TENDA - CENTRO DI SOLIDARIETA' ONLUS	Tossicodipendenza	187.500,00	750.000,00	174.064,52	696.258,08	-53.741,92	730.000,00
SA2	103771	ASSOCIAZIONE COMUNITA' EMMANUEL	Tossicodipendenza	75.000,00	300.000,00	80.627,40	322.509,60	22.509,60	320.000,00
SA2	CDI001	ANFASS ONLUS - CENTRO DIURNO CARESSA	Centro diurno	411.250,00	1.645.000,00	414.775,08	1.659.100,32	14.100,32	1.645.000,00
SA3	150199	FONDAZIONE OPERA GIOVANILE JUVENTUS	RSA Disabili/Demenze/Centro Diurno	164.790,00	659.160,00	169.555,64	678.222,56	19.062,56	660.000,00
SA3	150200	CENTRO JUVENTUS VIBONATI	Centro diurno	31.250,00	125.000,00	27.973,68	111.894,72	-13.105,28	125.000,00
SA3	150324	CENTRO ORTOKINESIS	Centro diurno	33.750,00	135.000,00	40.891,71	163.566,84	28.566,84	160.000,00
SA3	150326	MEDICAL R	Centro diurno	46.250,00	185.000,00	36.705,30	146.821,20	-38.178,80	185.000,00
SA3	150330	CENTRO RIABILITAZIONE MOTORIA	Centro diurno	46.250,00	185.000,00	49.796,76	199.187,04	14.187,04	185.000,00
SA3	150328	FKT CILENTO ORRIA	RSA Anziani/Demenze	76.350,00	305.000,00	NP	305.000,00	0,00	305.000,00
SA1	RSA001	VILLA CARUSO	RSA Anziani	440.000,00	1.760.000,00	412.078,15	1.648.312,60	-111.687,40	1.700.000,00
SA1	RSA002	CASA ALBERGO VILLA DELLE ROSE	RSA Anziani	215.000,00	860.000,00	245.605,20	982.420,80	122.420,80	940.000,00
SA2	RSAPFS1	SIRIA - Servizi Sanitari SRL	RSA Anziani	150.000,00	600.000,00	178.600,16	714.400,64	114.400,64	600.000,00
SA3	150409	UILDM	RSA Anziani	-	-	151.860,54	607.442,16	-	600.000,00
				4.415.500,00	17.662.000,00	4.168.969,17	17.588.318,84	-681.123,32	17.755.000,00

22

ALLEGATO E)

Riunione del 25 maggio 2010 tra la Regione e le Associazioni di categoria, sui tetti di spesa 2010 della riabilitazione art. 26 e socio sanitario:

- Verbale della riunione
- Foglio firme

Il giorno 25 maggio 2010 si sono riunite presso l'Assessorato alla Sanità i rappresentanti delle Associazioni di categorie di cui al foglio firme allegato.

In accoglimento della richiesta delle associazioni si è convenuto di adottare il tetto di struttura per la macroarea riabilitazione ex art. 26 per i restanti mesi dell'esercizio 2010..

Per temperare le oscillazioni derivanti dalla stabilizzazione dei dati di fatturato si conviene di accantonare un importo pari all'1% di ogni budget di struttura.

Le ASL dovranno fornire entro il 15 settembre i dati definitivi (epurati da overcom, overselling) dell'esercizio 2009.

Entro i 15 giorni successivi, quindi entro il 30 settembre, la regione convoca un tavolo regionale e verifica i dati epurati indicati dalle aziende.

Nei trenta giorni successivi, previa verifica della assenza di ulteriori contestazioni giudiziarie, la Regione ripartirà il budget accantonato, in proporzione, a tutti i centri .

Laddove persistessero contestazioni, ovvero, vi siano riduzioni di singoli tetti di struttura da ripartire agli altri centri, la Regione accantonerà gli importi contestati fino all'esito dei relativi ricorsi .

Al di là di quanto sopra convenuto, l'AIAS chiede che, qualora non assorbito da alcune AASSLL, possa essere accantonata una quota del budget destinato al sociosanitario RSA .

Il Dr. Polizzi dell'ASPAT rappresenta che la sua associazione non è contraria al tetto di struttura in linea di principio, ma ritiene che il tetto di struttura debba conseguire a dati forniti e certificati dalle AASSLL.

Polizzi
AIAS
ASPAT

ASPAT
AIAS
Cons. Soc. S.S.

ASPAT
AIAS
Cons. Soc. S.S.
ASPAT
AIAS
Cons. Soc. S.S.

Riunione del 25 maggio 2010 su tetti di spesa 2010 riabilitazione art. 26 e socio sanitario

QUALIFICA	Nominativo dei Partecipanti	Firma dei Partecipanti (*)	Indirizzo E-Mail, telefono, fax e cellulare
REGIONE CAMPANIA	SMILEDICI GIACINTO ZUCCATELLI GIUSEPPE NATALE DANIELE	Smiledici	
AIAS	MASTROTTA SAURO	Cicciotti	
AIOF	MARINO ALDO	senza firma	
ANFFAS	CERRACCHIO ANGELO	A. Cerracchio	
ANISAP	MARINO FRANCESCO	M. Marino	
ANPRIC	GRANDE BRUNO GRANDE ROBERTO	M. Grande	
ARIS	FORNARI ROBERTO	R. Fornari	
ASPAT	POZZI / GAMBARDINO	P. Pozzi	
Confindustria Sanità	GRANDE BRUNO	B. Grande	
FOAI Campania	COSIMO DE VITA	C. De Vita	info@foai.campania.it
CONFAP SANITÀ	SILVANA PAPA	S. Papa	CONFAP SANITÀ @ EMAIL.IT

52

Handwritten notes and signatures at the bottom of the page.