

Legge regionale 20 gennaio 2017, n. 4.

“Bilancio di previsione finanziario per il triennio 2017-2019 della Regione Campania”.

IL CONSIGLIO REGIONALE

ha approvato

IL PRESIDENTE DELLA GIUNTA REGIONALE

promulga

La seguente legge:

Art. 1

(Stato di previsione delle entrate)

1. Il totale generale delle entrate della Regione per l'anno finanziario 2017 è approvato in euro 22.164.094.765,64 in termini di competenza, di cui per entrate conto terzi e partite di giro euro 3.766.667.648,02 e in euro 27.906.194.368,41 in termini di cassa.
2. Il totale generale delle entrate della Regione per l'anno finanziario 2018 è approvato in euro 21.525.046.697,85 in termini di competenza, di cui per entrate conto terzi partite di giro euro 3.766.227.648,02.
3. Il totale generale delle entrate della Regione per l'anno finanziario 2019 è approvato in euro 20.517.156.994,19 in termini di competenza, di cui per entrate conto terzi partite di giro euro 3.765.786.448,02.

Art. 2

(Stato di previsione della spesa)

1. Il totale generale della spesa della Regione per l'anno finanziario 2017 è approvato in euro 22.164.094.765,64 in termini di competenza, di cui per spese conto terzi partite di giro euro 3.766.667.648,02 e in euro 27.748.735.820,70 in termini di cassa.
2. Il totale generale della spesa della Regione per l'anno finanziario 2018 è approvato in euro 21.525.046.697,85 in termini di competenza, di cui per spese conto terzi partite di giro euro 3.766.227.648,02.
3. Il totale generale della spesa della Regione per l'anno finanziario 2019 è approvato in euro 20.517.156.994,19 in termini di competenza, di cui per spese conto terzi partite di giro euro 3.765.786.448,02.
4. Per l'esercizio finanziario 2017 sono autorizzati gli impegni di spesa entro i limiti degli stanziamenti di competenza e i pagamenti entro i limiti degli stanziamenti di cassa di cui al comma 1, in conformità all'annesso prospetto delle spese di bilancio redatto per missioni, programmi e titoli.
5. Per l'esercizio finanziario 2018 e 2019 sono autorizzati gli impegni di spesa entro i limiti degli stanziamenti di competenza di cui ai commi 2 e 3 in conformità all'annesso prospetto delle spese di bilancio redatto per missioni, programmi e titoli.

6. Per tutte le annualità ricomprese nel bilancio di previsione 2017-2019 il totale generale della spesa è comprensivo della quota di ripiano del maggiore disavanzo generato per effetto del riaccertamento straordinario dei residui effettuato al fine di adeguarli al principio generale della competenza finanziaria previsto dal decreto legislativo 23 giugno 2011, n. 118 (Disposizioni in materia di armonizzazione dei sistemi contabili e degli schemi di bilancio delle Regioni, degli enti locali e dei loro organismi, a norma degli articoli 1 e 2 della legge 5 maggio 2009, n. 42) e della quota di disavanzo relativa agli accantonamenti per le anticipazioni di liquidità di cui agli articoli 2 e 3 del decreto-legge 8 aprile 2013, n. 35 (Disposizioni urgenti per il pagamento dei debiti scaduti della pubblica amministrazione, per il riequilibrio finanziario degli enti territoriali, nonché in materia di versamento di tributi degli enti locali) convertito, con modificazioni, dalla legge 6 giugno 2013, n. 64 ripianata con le modalità previste dall'articolo 1, commi da 692 a 700, della legge 28 dicembre 2015, n. 208 (Disposizioni per la formazione del bilancio annuale e pluriennale dello Stato - legge di stabilità 2016) e dall'accantonamento al fondo crediti di dubbia esigibilità.

### Art. 3

(Bilancio di previsione finanziario della Regione Campania 2017-2019)

1. Ai sensi del d.lgs. 118/2011 è approvato il bilancio di previsione finanziario della Regione Campania 2017-2019, che si compone:

- a) del prospetto delle entrate per titoli e tipologie per gli anni 2017-2018-2019 (allegato n. 1);
- b) del prospetto delle spese per missioni, programmi e titoli per anni 2017-2018-2019 (allegato n. 2);
- c) del riepilogo generale delle entrate per titoli per gli anni 2017-2018-2019 (allegato n. 3);
- d) del riepilogo generale delle spese per titoli per gli anni 2017-2018-2019 (allegato n. 4);
- e) del riepilogo generale delle spese per missioni per gli anni 2017-2018-2019 (allegato n. 5);
- f) del quadro generale riassuntivo della gestione finanziaria (allegato n. 6);
- g) del prospetto degli equilibri di bilancio (allegato n. 7).

2. Ai sensi dell'articolo 11, comma 3, del d.lgs. 118/2011, al bilancio di previsione finanziario della Regione Campania 2017-2019, sono allegati ed approvati:

- a) il prospetto esplicativo del risultato d'amministrazione presunto (allegato n. 8);
- b) il prospetto concernente la composizione per missioni e programmi del fondo pluriennale vincolato per gli anni 2017-2018-2019 (allegati n. 9a, 9b e 9c);
- c) il prospetto concernente la composizione dell'accantonamento al fondo crediti di dubbia esigibilità per gli anni 2017-2018-2019 (allegati n. 10a, 10b e 10c);
- d) il prospetto dimostrativo del rispetto dei vincoli di indebitamento per l'anno 2016 (allegato n.11);
- e) la nota integrativa (allegato n. 12).

3. Ai sensi dell'articolo 39, del d.lgs. 118/2011, al bilancio di previsione finanziario della Regione Campania 2017-2019, sono allegati ed approvati:

- a) l'elenco spese obbligatorie (allegato n. 13);
- b) l'elenco delle spese che possono essere finanziate con il fondo di riserva per le spese impreviste (allegato n. 14).

4. Ai sensi dell'articolo 58, comma 1 e dell'articolo 62, comma 1, del decreto-legge 25 giugno 2008, n. 112 (Disposizioni urgenti per lo sviluppo economico, la semplificazione, la competitività, la stabilizzazione della finanza pubblica e la perequazione tributaria), convertito, con modificazioni, dalla legge 6 agosto 2008, n. 133, al bilancio di previsione finanziario della Regione Campania 2016-2018, sono altresì allegati ed approvati:

- a) il piano di valorizzazione e alienazioni immobiliari e l'elenco dei beni immobili soggetti a valorizzazione e alienazione (allegato n. 15);
- b) la nota informativa nella quale sono evidenziati gli oneri e gli impegni finanziari, rispettivamente stimati e sostenuti, derivanti dai contratti relativi a strumenti finanziari derivati o da contratti di finanziamento che includono una componente derivata (allegato n. 16).

#### Art. 4

##### (Disposizioni in materia di variazioni del bilancio)

1. Nel corso dell'esercizio il bilancio di previsione può essere oggetto di variazioni autorizzate con legge regionale.
2. Ai sensi dell'articolo 51 del d.lgs. 118/2011, in deroga al comma 1, con deliberazioni di Giunta regionale sono adottate le variazioni del documento tecnico di accompagnamento e le variazioni del bilancio di previsione riguardanti:
  - a) iscrizione di risorse vincolate: l'istituzione di nuove tipologie di bilancio, per l'iscrizione di entrate derivanti da assegnazioni vincolate a scopi specifici nonché per l'iscrizione delle relative spese, quando queste siano tassativamente regolate dalla legislazione in vigore;
  - b) compensative tra missioni per le risorse vincolate: variazioni compensative tra le dotazioni delle missioni e dei programmi riguardanti l'utilizzo di risorse comunitarie e vincolate, nel rispetto della finalità della spesa definita nel provvedimento di assegnazione delle risorse, o le variazioni se sono necessarie per l'attuazione di interventi previsti da intese istituzionali di programma o da altri strumenti di programmazione negoziata;
  - c) compensative tra missioni per le spese del personale: variazioni compensative tra le dotazioni delle missioni e dei programmi limitatamente alle spese per il personale, conseguenti a provvedimenti di trasferimento del personale all'interno dell'amministrazione;
  - d) compensative tra missioni per la cassa: variazioni compensative tra le dotazioni di cassa delle missioni e dei programmi di diverse missioni;
  - e) fondo pluriennale vincolato: le variazioni di bilancio riguardanti il fondo pluriennale vincolato previsto dall'articolo 3, comma 4, del d.lgs. 118/2011;
  - f) fondo di riserva per spese impreviste: i prelievi dal fondo di riserva per le spese impreviste di cui all'articolo 48, lettera b) del d.lgs. 118/2011;
  - g) reiscrizione del risultato di amministrazione per residui perenti: le variazioni necessarie per l'utilizzo della quota accantonata del risultato di amministrazione riguardante i residui perenti;
  - h) reiscrizione di risorse vincolate: le variazioni di bilancio riguardanti la mera reiscrizione di economie di spesa derivanti da stanziamenti di bilancio dell'esercizio precedente corrispondenti a entrate vincolate, secondo le modalità previste dall'articolo 42, commi 8 e 9 del d.lgs. 118/2011.

#### Art. 5

##### (Disposizioni in materia di documento tecnico di accompagnamento e di bilancio gestionale)

1. La Giunta regionale nella prima seduta successiva alla data di entrata in vigore della presente legge, approva il documento tecnico di accompagnamento al bilancio di previsione con cui ripartisce le tipologie delle entrate in categorie e i programmi della spesa in macroaggregati conformemente agli schemi dell'allegato 12 del d.lgs. 118/2011.
2. La Giunta regionale contestualmente all'approvazione del documento tecnico di accompagnamento al bilancio, approva il bilancio di previsione gestionale con cui ripartisce le

categorie dell'entrate e i macroaggregati delle spese in capitoli, e li attribuisce ai titolari dei centri di responsabilità amministrativa per il raggiungimento degli obiettivi assegnati.

3. La Giunta regionale nel corso dell'esercizio, con atto deliberativo adotta variazioni al documento tecnico di accompagnamento ed al bilancio di previsione gestionale disponendo storni tra capitoli appartenenti a diverse categorie per le entrate, o diversi macroaggregati per le spese.

4. Ai sensi dell'articolo 51 del d.lgs. 118/2011, per i capitoli di spesa assegnati con deliberazione di Giunta regionale alla loro responsabilità, i dirigenti della Giunta regionale, con decreto, con esecutività differita all'avvenuta registrazione della variazione nelle scritture contabili dell'Ente, sono autorizzati ad effettuare le seguenti variazioni:

- a) tra voci della medesima categoria o del medesimo macroaggregato: le variazioni del bilancio di previsione gestionale compensative fra voci di entrata della medesima categoria e fra voci di spesa del medesimo macroaggregato, assegnati con deliberazione di Giunta regionale alla loro responsabilità, anche con l'istituzione di nuovi capitoli nel rispetto del piano dei conti dell'Ente; se la variazione interessa capitoli di bilancio assegnati a diverse Unità operative dirigenziali della medesima Direzione generale, il decreto di variazione è di competenza del Direttore generale, acquisiti i pareri favorevoli dei dirigenti delle Unità operative dirigenziali cui sono assegnati i capitoli oggetto di variazione;
- b) partite di giro e conto terzi: le variazioni necessarie per l'adeguamento delle previsioni, riguardanti i capitoli delle partite di giro e delle operazioni per conto di terzi assegnati con deliberazione di Giunta alla loro responsabilità, anche prevedendo l'istituzione di nuovi capitoli nel rispetto del piano dei conti dell'Ente;
- c) fondo pluriennale vincolato: le variazioni di bilancio riguardanti il fondo pluriennale vincolato, escluse quelle previste dall'articolo 3, comma 4 del d.lgs. 118/2011, di competenza della Giunta regionale;
- d) fondo di riserva per spese obbligatorie: i prelievi dal fondo di riserva per le spese obbligatorie di cui all'articolo 48, lettera b) del d.lgs. 118/2011, con le modalità e i limiti definiti con apposita deliberazione di Giunta regionale;
- e) fondo di riserva di cassa: i prelievi dal fondo di riserva di cassa di cui all'articolo 48, lettera c) del d.lgs. 118/2011, con le modalità e i limiti definiti con apposita deliberazione di Giunta;
- f) versamenti ai conti di tesoreria statale e ai depositi bancari intestati all'Ente: le variazioni degli stanziamenti riguardanti i versamenti ai conti di tesoreria statale intestati all'Ente e i versamenti a depositi bancari intestati all'Ente;
- g) variazioni di bilancio, in termini di competenza o di cassa, relative a stanziamenti riguardanti le entrate da contributi a rendicontazione o riferiti a operazioni di indebitamento già autorizzate o perfezionate, contabilizzate secondo l'andamento della correlata spesa, necessarie a seguito delle variazioni di esigibilità della spesa stessa.

#### Art. 6

(Entrata in vigore)

1. La presente legge entra in vigore il giorno successivo alla pubblicazione nel Bollettino ufficiale della Regione Campania.

La presente legge sarà pubblicata nel Bollettino Ufficiale della Regione Campania.

E' fatto obbligo a chiunque spetti, di osservarla e di farla osservare come legge della Regione Campania.

De Luca

REGIONE CAMPANIA  
BILANCIO DI PREVISIONE  
ENTRATE 2017



| TITOLO<br>TIPOLOGIA  | DENOMINAZIONE  | RESIDUI PRESUNTI<br>AL TERMINE<br>DELL'ESERCIZIO 2016 | PREVISIONI<br>DEFINITIVE<br>DELL'ANNO 2016 | PREVISIONI ANNO          | PREVISIONI ANNO          | PREVISIONI ANNO          |
|--|--|---|--|--------------------------|--------------------------|--------------------------|
|  |  |   |  | 2017                     | 2018                     | 2019                     |
| <b>TITOLO 1</b>  |  |   |  |                          |                          |                          |
| <i>Entrate correnti di natura tributaria, contributiva e perequativa</i> |  |   |  |                          |                          |                          |
| 10101  | Tipologia 101: Imposte, tasse e proventi assimilati                      | 472.460.977,85  | 1.521.357.839,42                           | 1.539.991.675,67         | 1.568.563.935,85         | 1.567.294.131,66         |
|  |  |   | 1.926.671.624,94                           | 2.032.452.653,52         |                          |                          |
| 10102  | Tipologia 102: Tributi destinati al finanziamento della sanità           | 322.566.939,02  | 5.913.609.170,19                           | 5.636.588.889,93         | 5.636.836.129,76         | 5.637.095.933,95         |
|  |  |   | 6.580.347.820,46                           | 5.959.175.827,95         |                          |                          |
| 10103  | Tipologia 103: Tributi devoluti e regolati alle autonomie speciali       | 0,00  | 0,00                                       | 0,00                     | 0,00                     | 0,00                     |
|  |  |   | 0,00                                       | 0,00                     |                          |                          |
| 10104  | Tipologia 104: Compartecipazioni di tributi                              | 0,00  | 0,00                                       | 0,00                     | 0,00                     | 0,00                     |
|  |  |   | 0,00                                       | 0,00                     |                          |                          |
| 10301  | Tipologia 301: Fondi perequativi da Amministrazioni Centrali             | 679.000.000,00  | 4.194.520.899,00                           | 4.547.006.360,00         | 4.547.006.360,00         | 4.547.006.360,00         |
|  |  |   | 4.842.699.311,82                           | 5.226.006.360,00         |                          |                          |
| 10302  | Tipologia 302: Fondi perequativi dalla Regione o Provincia autonoma      | 0,00  | 0,00                                       | 0,00                     | 0,00                     | 0,00                     |
|  |  |   | 0,00                                       | 0,00                     |                          |                          |
| <b>10000 Totale TITOLO 1</b>   | <b>Entrate correnti di natura tributaria, contributiva e perequativa</b> | <b>1.474.047.915,87</b>                               | <b>11.629.487.907,61</b>                   | <b>11.743.586.925,60</b> | <b>11.752.408.425,61</b> | <b>11.751.366.425,61</b> |
|  |  |   | 13.349.708.757,22                          | 13.217.634.841,47        |                          |                          |
| <b>TITOLO 2</b>  |  |   |  |                          |                          |                          |
| <i>Trasferimenti correnti</i>  |  |   |  |                          |                          |                          |
| 20101  | Tipologia 101: Trasferimenti correnti da Amministrazioni pubbliche       | 592.061.787,27  | 1.068.409.180,60                           | 982.183.530,14           | 897.768.357,69           | 879.866.544,66           |
|  |  |   | 1.895.537.071,46                           | 1.574.245.317,41         |                          |                          |
| 20102  | Tipologia 102: Trasferimenti correnti da Famiglia                        | 0,00  | 0,00                                       | 0,00                     | 0,00                     | 0,00                     |
|  |  |   | 0,00                                       | 0,00                     |                          |                          |
| 20103  | Tipologia 103: Trasferimenti correnti da Istituzioni                     | 10.019,26   | 22.388.602,16                              | 10.019,26                | 0,00                     | 0,00                     |
|  |  |   | 0,00                                       | 0,00                     |                          |                          |
| 20104  | Tipologia 104: Trasferimenti correnti da Istituzioni                     | 0,00  | 0,00                                       | 0,00                     | 0,00                     | 0,00                     |
|  |  |   | 0,00                                       | 0,00                     |                          |                          |
| 20105  | Tipologia 105: Trasferimenti correnti dall'estero                        | 119.074.859,92  | 119.074.859,92                             | 119.074.859,92           | 0,00                     | 0,00                     |
|  |  |   | 0,00                                       | 0,00                     |                          |                          |
| <b>20000 Totale TITOLO 2</b>   | <b>Trasferimenti correnti</b>  | <b>711.146.656,45</b>                                 | <b>1.068.409.180,60</b>                    | <b>982.183.530,14</b>    | <b>897.768.357,69</b>    | <b>879.866.544,66</b>    |
|  |  |   | 2.037.000.533,54                           | 1.693.330.196,59         |                          |                          |
| <b>TITOLO 3</b>  |  |   |  |                          |                          |                          |
| <i>Entrate extratributarie</i>   |  |   |  |                          |                          |                          |

BOLLETTINO UFFICIALE  
della REGIONE CAMPANIA

n. 7 del 20 Gennaio 2017

REGIONE CAMPANIA  
BILANCIO DI PREVISIONE  
ENTRATE 2017



| TITOLO<br>TIPOLOGIA          | DENOMINAZIONE  | RESIDUI PRESUNTI<br>ALTERNINE<br>DELL'ESERCIZIO 2016 | PREVISIONI<br>DEFINITE<br>DELL'ANNO 2016 | PREVISIONI ANNO         |                         |                       |
|------------------------------|--|--|--|-------------------------|-------------------------|-----------------------|
|                              |  |  |  | 2017                    | 2018                    | 2019                  |
| 30100                        | Tipologia 100: Vendita di beni e servizi e proventi derivanti dalla gestione dei beni                            | 994.902.273,14                                       | 417.905.277,17                           | 512.223.827,35          | 417.696.171,56          | 417.696.171,56        |
|                              |  | previsione di competenza                             | 1.933.165.847,29                         | 1.507.126.100,49        |                         |                       |
| 30200                        | Tipologia 200: Proventi derivanti dall'attivita' di controllo e repressione delle irregolarita' e degli illeciti | 9.468.444,67   | 21.246.974,85                            | 23.763.500,00           | 18.731.000,00           | 18.731.000,00         |
|                              |  | previsione di competenza                             | 31.101.476,09                            | 33.231.944,67           |                         |                       |
| 30300                        | Tipologia 300: Interessi attivi  | 70.902,72  | 12.298.949,80                            | 12.091.415,99           | 13.970.784,97           | 14.559.297,28         |
|                              |  | previsione di competenza                             | 12.969.773,30                            | 12.162.318,71           |                         |                       |
| 30400                        | Tipologia 400: Altre entrate da redditi da capitale  | 0,00   | 0,00                                     | 0,00                    | 0,00                    | 0,00                  |
|                              |  | previsione di competenza                             | 0,00                                     | 0,00                    |                         |                       |
| 30500                        | Tipologia 500: Rimborsati e altre entrate correnti   | 46.665.844,28  | 97.302.033,91                            | 71.563.365,60           | 47.856.000,00           | 47.371.000,00         |
|                              |  | previsione di competenza                             | 154.441.871,29                           | 118.229.209,88          |                         |                       |
| <b>30000 Totale TITOLO 3</b> | <b>Entrate extratributarie</b>   | <b>1.051.107.464,81</b>                              | <b>548.763.235,73</b>                    | <b>619.642.108,94</b>   | <b>496.243.956,43</b>   | <b>498.347.468,94</b> |
|                              | previsione di competenza   |  | 2.131.078.987,97                         | 1.670.748.573,75        |                         |                       |
| <b>TITOLO 4</b>              | <b>Entrate in conto capitale</b>   |  |  |                         |                         |                       |
| 40100                        | Tipologia 100: Tributi in conto capitale   | 0,00   | 0,00                                     | 0,00                    | 0,00                    | 0,00                  |
|                              |  | previsione di competenza                             | 0,00                                     | 0,00                    |                         |                       |
| 40200                        | Tipologia 200: Contributi agli investimenti  | 3.907.936.744,73                                     | 2.973.815.092,55                         | 1.378.543.871,77        | 1.032.198.942,91        | 133.564.108,97        |
|                              |  | previsione di competenza                             | 7.553.959.927,46                         | 5.186.480.616,50        |                         |                       |
| 40300                        | Tipologia 300: Altri trasferimenti in conto capitale   | 0,00   | 43.500.000,00                            | 0,00                    | 0,00                    | 0,00                  |
|                              |  | previsione di competenza                             | 43.500.000,00                            | 0,00                    |                         |                       |
| 40400                        | Tipologia 400: Entrate da alienazione di beni materiali e immateriali  | 0,00   | 0,00                                     | 200.000,00              | 0,00                    | 0,00                  |
|                              |  | previsione di competenza                             | 0,00                                     | 200.000,00              |                         |                       |
| 40500                        | Tipologia 500: Altre entrate in conto capitale   | 0,00   | 0,00                                     | 0,00                    | 0,00                    | 0,00                  |
|                              |  | previsione di competenza                             | 0,00                                     | 0,00                    |                         |                       |
| <b>40000 Totale TITOLO 4</b> | <b>Entrate in conto capitale</b>   | <b>3.907.936.744,73</b>                              | <b>3.017.315.082,55</b>                  | <b>1.378.743.871,77</b> | <b>1.032.198.942,91</b> | <b>133.564.108,97</b> |
|                              | previsione di competenza   |  | 7.597.459.927,46                         | 5.186.680.616,50        |                         |                       |
| <b>TITOLO 5</b>              | <b>Entrate da riduzione di attivita' finanziarie</b>   |  |  |                         |                         |                       |
| 50100                        | Tipologia 100: Alienazione di attivita' finanziarie  | 0,00   | 0,00                                     | 0,00                    | 0,00                    | 0,00                  |
|                              |  | previsione di competenza                             | 0,00                                     | 0,00                    |                         |                       |
| 50200                        | Tipologia 200: Riscossione crediti di breve termine  | 0,00   | 110.000,00                               | 110.000,00              | 110.000,00              | 110.000,00            |
|                              |  | previsione di competenza                             | 110.000,00                               | 110.000,00              |                         |                       |
| 50300                        | Tipologia 300: Riscossione crediti di medio termine  | 0,00   | 0,00                                     | 0,00                    | 0,00                    | 0,00                  |
|                              |  | previsione di competenza                             | 0,00                                     | 0,00                    |                         |                       |
| 50400                        | Tipologia 400: Altre entrate per riduzione di attivita' finanziarie  | 0,00   | 0,00                                     | 0,00                    | 0,00                    | 0,00                  |
|                              |  | previsione di competenza                             | 0,00                                     | 0,00                    |                         |                       |
| <b>50000 Totale TITOLO 5</b> | <b>Entrate da riduzione di attivita' finanziarie</b>   | <b>0,00</b>  | <b>110.000,00</b>                        | <b>110.000,00</b>       | <b>110.000,00</b>       | <b>110.000,00</b>     |
|                              | previsione di competenza   |  | 110.000,00                               | 110.000,00              |                         |                       |
| <b>TITOLO 6</b>              | <b>Accensione Prestiti</b>   |  |  |                         |                         |                       |
| 60100                        | Tipologia 100: Emissione di titoli obbligazionari  | 0,00   | 0,00                                     | 0,00                    | 0,00                    | 0,00                  |
|                              |  | previsione di competenza                             | 0,00                                     | 0,00                    |                         |                       |

BOLLETTINO UFFICIALE  
della REGIONE CAMPANIA

REGIONE CAMPANIA  
BILANCIO DI PREVISIONE  
ENTRATE 2017




| TITOLO<br>TIPOLOGIA                  | DENOMINAZIONE   | RESIDUI PRESUNTI<br>ALTERMINE<br>DELL'ESERCIZIO 2016 | PREVISIONI<br>DEFINITIVE<br>DELL'ANNO 2016 | PREVISIONI ANNO         |                         |                         |
|--------------------------------------|---|--|--|-------------------------|-------------------------|-------------------------|
|                                      |   |  |  | 2017                    | 2016                    | 2019                    |
| 60200                                | Tipologia 200: Accensione prestiti a breve termine                          | 0,00   | 0,00                                       | 0,00                    | 0,00                    | 0,00                    |
|                                      |   | previsione di cassa                                  | 0,00                                       | 0,00                    |                         |                         |
| 60300                                | Tipologia 300: Accensione mutui e altri finanziamenti a medio lungo termine | 13.760.108,87  | 0,00                                       | 0,00                    | 0,00                    | 0,00                    |
|                                      |   | previsione di competenza                             | 13.760.108,87                              |                         |                         |                         |
|                                      |   | previsione di cassa                                  | 0,00                                       | 13.760.108,87           |                         |                         |
| 60400                                | Tipologia 400: Altre forme di indebitamento                                 | 0,00   | 0,00                                       | 0,00                    | 0,00                    | 0,00                    |
|                                      |   | previsione di competenza                             | 0,00                                       |                         |                         |                         |
|                                      |   | previsione di cassa                                  | 0,00                                       | 0,00                    |                         |                         |
| <b>60000 Totale TITOLO 6</b>         | <b>Accensione Prestiti</b>  | <b>13.760.108,87</b>                                 | <b>0,00</b>                                | <b>0,00</b>             | <b>0,00</b>             | <b>0,00</b>             |
|                                      | previsione di competenza  |  | 13.760.108,87                              |                         |                         |                         |
|                                      | previsione di cassa   |  |  | 13.760.108,87           |                         |                         |
| <b>TITOLO 7</b>                      | <b>Anticipazioni da Istituto tesoreria/cassa</b>                            |  |  |                         |                         |                         |
| 70100                                | Tipologia 100: Anticipazioni da Istituto tesoreria/cassa                    | 0,00   | 1.000.000.000,00                           | 1.000.000.000,00        | 1.000.000.000,00        | 1.000.000.000,00        |
|                                      |   | previsione di competenza                             | 1.000.000.000,00                           |                         |                         |                         |
|                                      |   | previsione di cassa                                  | 0,00                                       | 1.000.000.000,00        |                         |                         |
| <b>70000 Totale TITOLO 7</b>         | <b>Anticipazioni da Istituto tesoreria/cassa</b>                            | <b>0,00</b>  | <b>1.000.000.000,00</b>                    | <b>1.000.000.000,00</b> | <b>1.000.000.000,00</b> | <b>1.000.000.000,00</b> |
|                                      | previsione di competenza  |  | 1.000.000.000,00                           |                         |                         |                         |
|                                      | previsione di cassa   |  | 0,00                                       | 1.000.000.000,00        |                         |                         |
| <b>TITOLO 9</b>                      | <b>Entrate per conto terzi e partite di giro</b>                            |  |  |                         |                         |                         |
| 90100                                | Tipologia 100: Entrate per partite di giro                                  | 508.442.542,75                                       | 5.322.135.000,00                           | 3.725.430.000,00        | 3.724.990.000,00        | 3.724.558.800,00        |
|                                      |   | previsione di competenza                             | 5.294.007.003,47                           | 4.233.872.542,75        |                         |                         |
|                                      |   | previsione di cassa                                  | 42.229.030,42                              | 41.237.648,02           | 41.237.648,02           | 41.227.648,02           |
| 90200                                | Tipologia 200: Entrate per conto terzi                                      | 48.818.840,46  | 116.112.296,57                             | 90.056.488,48           |                         |                         |
|                                      |   | previsione di competenza                             |  |                         |                         |                         |
|                                      |   | previsione di cassa                                  |  | 90.056.488,48           |                         |                         |
| <b>90000 Totale TITOLO 9</b>         | <b>Entrate per conto terzi e partite di giro</b>                            | <b>557.261.383,21</b>                                | <b>5.364.364.030,42</b>                    | <b>3.765.667.648,02</b> | <b>3.766.227.648,02</b> | <b>3.765.786.448,02</b> |
|                                      |   | previsione di competenza                             | 5.410.119.300,04                           | 4.323.872.031,23        |                         |                         |
|                                      |   | previsione di cassa                                  | 22.628.439.446,81                          | 19.490.834.084,47       | 18.946.955.330,68       | 18.029.070.996,12       |
|                                      |   | previsione di competenza                             | 31.539.237.595,10                          | 27.106.194.386,41       |                         |                         |
|                                      |   | previsione di cassa                                  | 23.094.623.698,39                          | 22.184.094.765,64       | 21.525.046.897,85       | 20.517.156.994,19       |
|                                      |   | previsione di cassa                                  | 32.338.237.595,10                          | 27.908.194.386,41       |                         |                         |
| <b>TOTALE GENERALE DELLE ENTRATE</b> |   | <b>7.815.280.283,94</b>                              | <b>13.760.108,87</b>                       | <b>13.760.108,87</b>    | <b>13.760.108,87</b>    | <b>13.760.108,87</b>    |

(1) Se il bilancio di previsione è predisposto prima del 31 dicembre dell'esercizio precedente, indicare la data degli impegni al 31 dicembre dell'anno in corso di gestione imputati agli esercizi successivi finanziari del Fondo pluriennale vincolato (sia assunti nell'esercizio in corso che negli esercizi precedenti) o, se tale data non risulta possibile, l'importo delle previsioni definitive a spesa del Fondo pluriennale vincolato dal bilancio dell'esercizio di gestione. Se il bilancio di previsione è approvato dopo il 31 dicembre, indicare l'importo degli impegni assunti negli esercizi precedenti con imputazione agli esercizi successivi determinato sulla base di dati di precostituito. Nel secondo esercizio di sperimentazione, se il bilancio di previsione è approvato dopo il 31 dicembre, indicare l'importo degli impegni assunti nell'esercizio precedente con imputazione agli esercizi successivi se finanziati con il Fondo pluriennale vincolato - la differenza tra i residui passivi cancellati e i tempi di ammortamento dell'esercizio N in occasione del riaccantonamento straordinario dei residui.

(2) Indicare l'importo dell'utilizzo della parte vincolata del risultato di amministrazione determinato nell'Allegato e) Risultato presunto di amministrazione (AR e) Ris. am. Pres). A seguito dell'approvazione del rendiconto è possibile utilizzare la quota libera del risultato di amministrazione.

REGIONE CAMPANIA  
BILANCIO DI PREVISIONE  
SPESE 2017



| MISSIONE, PROGRAMMA, TITOLO       | DENOMINAZIONE | RESIDUI PRESUNTI AL TERMINE DELL'ESERCIZIO 2016 | PREVISIONI DEFINITIVE DELL'ANNO 2016 | PREVISIONI ANNO 2017 |                | PREVISIONI ANNO 2018 |                      |
|-----------------------------------|---------------|---|--------------------------------------|----------------------|----------------|----------------------|----------------------|
|                                   |               |   |                                      | PREVISIONI ANNO 2017 | 2016           | PREVISIONI ANNO 2018 | PREVISIONI ANNO 2018 |
| DISAVANZO DI AMMINISTRAZIONE (II) |               |   |                                      | 54.089.073,75        | 136.452.242,42 | 138.036.312,39       | 139.661.146,13       |

| MISSIONE   |  |                                    |                |                |               |               |               |
|--|--|------------------------------------|----------------|----------------|---------------|---------------|---------------|
| 01 Servizi istituzionali, generali e di gestione |  |                                    |                |                |               |               |               |
| 01 01 Programma                                  |  |                                    |                |                |               |               |               |
| Titolo 1 Spese correnti                          |  | 52.761.547,32                      | 75.013.622,00  | 79.669.537,72  | 79.093.812,01 | 77.878.068,47 | 77.878.068,47 |
|  |  | di cui già impegnate*              | 0,00           | 2.374.712,62   | 482.215,97    | 0,00          | 0,00          |
|  |  | di cui fondo pluriennale vincolato | 0,00           | 0,00           | 0,00          | 0,00          | 0,00          |
| provisione di cassa                              |  |                                    | 115.795.257,81 | 132.451.084,09 |               |               |               |
| Titolo 2 Spese in conto capitale                 |  | 0,00                               | 0,00           | 0,00           | 0,00          | 0,00          | 0,00          |
|  |  | di cui già impegnate*              | 0,00           | 0,00           | 0,00          | 0,00          | 0,00          |
|  |  | di cui fondo pluriennale vincolato | 0,00           | 0,00           | 0,00          | 0,00          | 0,00          |
| provisione di cassa                              |  |                                    | 0,00           | 0,00           |               |               |               |
| Totale programma 01 Organismi istituzionali      |  | 52.761.547,32                      | 75.013.622,00  | 79.669.537,72  | 79.093.812,01 | 77.878.068,47 | 77.878.068,47 |
|  |  | di cui già impegnate*              | 0,00           | 2.374.712,62   | 482.215,97    | 0,00          | 0,00          |
|  |  | di cui fondo pluriennale vincolato | 0,00           | 0,00           | 0,00          | 0,00          | 0,00          |
| provisione di cassa                              |  |                                    | 115.795.257,81 | 132.451.084,09 |               |               |               |

| 01 02 Programma                         |  |                                    |      |              |              |              |              |
|---|--|------------------------------------|------|--------------|--------------|--------------|--------------|
| 02 Segreteria generale                  |  |                                    |      |              |              |              |              |
| Titolo 1 Spese correnti                 |  |                                    |      |              |              |              |              |
|   |  | 0,00                               | 0,00 | 4.721.189,33 | 4.596.837,77 | 4.476.231,44 | 4.476.231,44 |
|   |  | di cui già impegnate*              | 0,00 | 0,00         | 0,00         | 0,00         | 0,00         |
|   |  | di cui fondo pluriennale vincolato | 0,00 | 0,00         | 0,00         | 0,00         | 0,00         |
| provisione di cassa                     |  |                                    | 0,00 | 4.721.189,33 |              |              |              |
| Titolo 2 Spese in conto capitale        |  |                                    |      |              |              |              |              |
|   |  | 0,00                               | 0,00 | 0,00         | 0,00         | 0,00         | 0,00         |
|   |  | di cui già impegnate*              | 0,00 | 0,00         | 0,00         | 0,00         | 0,00         |
|   |  | di cui fondo pluriennale vincolato | 0,00 | 0,00         | 0,00         | 0,00         | 0,00         |
| provisione di cassa                     |  |                                    | 0,00 | 0,00         |              |              |              |
| Totale programma 02 Segreteria generale |  | 0,00                               | 0,00 | 4.721.189,33 | 4.596.837,77 | 4.476.231,44 | 4.476.231,44 |
|   |  | di cui già impegnate*              | 0,00 | 0,00         | 0,00         | 0,00         | 0,00         |
|   |  | di cui fondo pluriennale vincolato | 0,00 | 0,00         | 0,00         | 0,00         | 0,00         |
| provisione di cassa                     |  |                                    | 0,00 | 4.721.189,33 |              |              |              |

| 01 03 Programma  |  |                                    |                |               |               |               |               |
|--|--|------------------------------------|----------------|---------------|---------------|---------------|---------------|
| 03 Gestione economica, finanziaria, programmazione, provveditorato |  |                                    |                |               |               |               |               |
| Titolo 1 Spese correnti  |  |                                    |                |               |               |               |               |
|  |  | 23.896.897,85                      | 32.032.572,99  | 69.868.393,64 | 67.731.804,03 | 67.512.620,46 | 67.512.620,46 |
|  |  | di cui già impegnate*              | 0,00           | 3.196.070,73  | 1.953.375,72  | 0,00          | 0,00          |
|  |  | di cui fondo pluriennale vincolato | 0,00           | 0,00          | 0,00          | 0,00          | 0,00          |
| provisione di cassa  |  |                                    | 328.278.250,63 | 93.665.281,49 |               |               |               |
| Titolo 2 Spese in conto capitale                                   |  |                                    |                |               |               |               |               |
|  |  | 635.285,34                         | 868.000,00     | 1.068.000,00  | 848.000,00    | 828.000,00    | 828.000,00    |
|  |  | di cui già impegnate*              | 0,00           | 45.996,00     | 0,00          | 0,00          | 0,00          |
|  |  | di cui fondo pluriennale vincolato | 0,00           | 0,00          | 0,00          | 0,00          | 0,00          |
| provisione di cassa  |  |                                    | 1.737.182,55   | 1.903.285,34  |               |               |               |
| Titolo 3 Spese per incremento attività fissa                       |  |                                    |                |               |               |               |               |
|  |  | 69.000,00                          | 0,00           | 0,00          | 0,00          | 0,00          | 0,00          |
|  |  | di cui già impegnate*              | 0,00           | 0,00          | 0,00          | 0,00          | 0,00          |
|  |  | di cui fondo pluriennale vincolato | 0,00           | 0,00          | 0,00          | 0,00          | 0,00          |
| provisione di cassa  |  |                                    | 69.000,00      | 69.000,00     |               |               |               |
| Totale programma 03 Gestione economica, provveditorato             |  | 24.801.173,19                      | 32.900.572,99  | 70.936.393,64 | 68.578.804,03 | 68.340.620,46 | 68.340.620,46 |
|  |  | di cui già impegnate*              | 0,00           | 3.242.066,73  | 1.953.375,72  | 0,00          | 0,00          |
|  |  | di cui fondo pluriennale vincolato | 0,00           | 0,00          | 0,00          | 0,00          | 0,00          |
| provisione di cassa  |  |                                    | 330.084.433,18 | 95.637.568,83 |               |               |               |

| 01 04 Programma                      |  |                                    |               |               |               |               |               |
|--------------------------------------|--|------------------------------------|---------------|---------------|---------------|---------------|---------------|
| 04 Gestione delle entrate tributarie |  |                                    |               |               |               |               |               |
| Titolo 1 Spese correnti              |  |                                    |               |               |               |               |               |
|                                      |  | 84.015.771,91                      | 20.907.000,00 | 33.451.596,01 | 32.350.751,03 | 32.036.315,02 | 32.036.315,02 |
|                                      |  | di cui già impegnate*              | 0,00          | 0,00          | 0,00          | 0,00          | 0,00          |
|                                      |  | di cui fondo pluriennale vincolato | 0,00          | 0,00          | 0,00          | 0,00          | 0,00          |

BOLLETTINO UFFICIALE della REGIONE CAMPANIA

n. 7 del 20 Gennaio 2017




REGIONE CAMPANIA  
BILANCIO DI PREVISIONE  
SPESE 2017



| MISSIONE, PROGRAMMA, TITOLO      | DENOMINAZIONE                    | RESIDUI PRESUNTI AL TERMINE DELL'ESERCIZIO 2016 | PREVISIONI DEFINITIVE DELL'ANNO 2016 | PREVISIONI ANNO 2017 | PREVISIONI ANNO 2018 |               | PREVISIONI ANNO 2019 |               |
|----------------------------------|----------------------------------|---|--------------------------------------|----------------------|----------------------|---------------|----------------------|---------------|
|                                  |                                  |   |                                      |                      | 2018                 | 2019          |                      |               |
| 01 05 Programma                  | TITOLO 2 Spese in conto capitale | 0,00  | 102.245.383,45                       | 117.487.367,92       | 90.000,00            | 50.000,00     | 50.000,00            |               |
|                                  |                                  | di cui già impegnate*                           | 0,00                                 | 100.000,00           | 0,00                 | 0,00          | 0,00                 | 0,00          |
|                                  |                                  |   |                                      | 0,00                 | 0,00                 | 0,00          | 0,00                 |               |
|                                  |                                  |   |                                      | 90.000,00            | 0,00                 | 0,00          | 0,00                 |               |
|                                  | TITOLO 2 Spese in conto capitale | 84.013.771,91                                   | 21.007.000,00                        | 33.541.596,01        | 0,00                 | 0,00          | 0,00                 |               |
|                                  |                                  | di cui già impegnate*                           | 0,00                                 | 0,00                 | 0,00                 | 0,00          | 0,00                 |               |
|                                  |                                  |   |                                      | 0,00                 | 0,00                 | 0,00          | 0,00                 |               |
|                                  |                                  |   |                                      | 102.345.383,45       | 117.557.367,92       | 0,00          | 0,00                 |               |
|                                  | 01 06 Programma                  | TITOLO 1 Spese correnti                         | 5.259.517,21                         | 19.317.000,00        | 27.363.189,07        | 0,00          | 25.062.860,06        | 24.531.167,22 |
|                                  |                                  |   | di cui già impegnate*                | 0,00                 | 0,00                 | 0,00          | 0,00                 | 0,00          |
|                                  |                                  |   |                                      | 0,00                 | 0,00                 | 0,00          | 0,00                 |               |
|                                  |                                  |   |                                      | 23.250.942,99        | 33.622.705,68        | 0,00          | 0,00                 |               |
| TITOLO 2 Spese in conto capitale |                                  | 529.391,25                                      | 2.657.068,33                         | 3.575.394,15         | 0,00                 | 0,00          | 0,00                 |               |
|                                  |                                  | di cui già impegnate*                           | 0,00                                 | 0,00                 | 0,00                 | 0,00          | 0,00                 |               |
|                                  |                                  |   |                                      | 0,00                 | 0,00                 | 0,00          | 0,00                 |               |
|                                  |                                  |   |                                      | 3.186.459,58         | 4.104.785,40         | 0,00          | 0,00                 |               |
| TITOLO 2 Spese in conto capitale |                                  | 5.788.908,46                                    | 21.974.068,33                        | 30.938.583,22        | 0,00                 | 25.062.860,06 | 24.531.167,22        |               |
|                                  |                                  | di cui già impegnate*                           | 0,00                                 | 0,00                 | 0,00                 | 0,00          | 0,00                 |               |
|                                  |                                  |   | 0,00                                 | 0,00                 | 0,00                 | 0,00          |                      |               |
|                                  |                                  |   | 28.437.402,57                        | 38.727.491,08        | 0,00                 | 0,00          |                      |               |
| 01 07 Programma                  | TITOLO 1 Spese correnti          | 1.533.679,46                                    | 4.680.700,00                         | 13.354.910,02        | 13.101.698,12        | 12.856.062,06 | 0,00                 |               |
|                                  |                                  | di cui già impegnate*                           | 0,00                                 | 0,00                 | 0,00                 | 0,00          | 0,00                 |               |
|                                  |                                  |   |                                      | 0,00                 | 0,00                 | 0,00          | 0,00                 |               |
|                                  |                                  |   |                                      | 6.369.077,89         | 14.888.589,50        | 573.726,67    | 0,00                 |               |
|                                  | TITOLO 2 Spese in conto capitale | 1.769.064,27                                    | 2.000.000,00                         | 2.700.000,00         | 2.700.000,00         | 2.700.000,00  | 0,00                 |               |
|                                  |                                  | di cui già impegnate*                           | 0,00                                 | 0,00                 | 0,00                 | 0,00          | 0,00                 |               |
|                                  |                                  |   |                                      | 874.527,76           | 896.707,76           | 0,00          | 0,00                 |               |
|                                  |                                  |   |                                      | 0,00                 | 0,00                 | 0,00          | 0,00                 |               |
|                                  | TITOLO 2 Spese in conto capitale | 3.302.743,75                                    | 6.680.700,00                         | 16.054.910,02        | 15.801.898,12        | 15.556.062,06 | 0,00                 |               |
|                                  |                                  | di cui già impegnate*                           | 0,00                                 | 0,00                 | 0,00                 | 0,00          | 0,00                 |               |
|                                  |                                  |   | 1.586.128,21                         | 1.410.434,43         | 0,00                 | 0,00          |                      |               |
|                                  |                                  |   | 10.134.304,13                        | 19.357.653,77        | 0,00                 | 0,00          |                      |               |
| 01 08 Programma                  | TITOLO 1 Spese correnti          | 3.714.941,30                                    | 3.856.476,51                         | 900.000,00           | 0,00                 | 0,00          | 0,00                 |               |
|                                  |                                  | di cui già impegnate*                           | 0,00                                 | 0,00                 | 0,00                 | 0,00          | 0,00                 |               |
|                                  |                                  |   |                                      | 0,00                 | 0,00                 | 0,00          | 0,00                 |               |
|                                  |                                  |   |                                      | 7.991.417,81         | 4.614.941,30         | 0,00          | 0,00                 |               |
|                                  | TITOLO 2 Spese in conto capitale | 0,00  | 0,00                                 | 0,00                 | 0,00                 | 0,00          | 0,00                 |               |
|                                  |                                  | di cui già impegnate*                           | 0,00                                 | 0,00                 | 0,00                 | 0,00          | 0,00                 |               |
|                                  |                                  |   |                                      | 0,00                 | 0,00                 | 0,00          | 0,00                 |               |
|                                  |                                  |   |                                      | 0,00                 | 0,00                 | 0,00          | 0,00                 |               |
|                                  | TITOLO 2 Spese in conto capitale | 3.714.941,30                                    | 3.856.476,51                         | 900.000,00           | 0,00                 | 0,00          | 0,00                 |               |
|                                  |                                  | di cui già impegnate*                           | 0,00                                 | 0,00                 | 0,00                 | 0,00          | 0,00                 |               |
|                                  |                                  |   | 0,00                                 | 0,00                 | 0,00                 | 0,00          |                      |               |
|                                  |                                  |   | 7.991.417,81                         | 4.614.941,30         | 0,00                 | 0,00          |                      |               |
| TITOLO 1 Spese correnti          | 4.907.019,06                     | 9.399.000,00                                    | 11.075.218,11                        | 10.872.856,56        | 9.921.913,49         | 0,00          |                      |               |
|                                  | di cui già impegnate*            | 0,00  | 0,00                                 | 0,00                 | 0,00                 | 0,00          |                      |               |

REGIONE CAMPANIA  
BILANCIO DI PREVISIONE  
SPESE 2017




| MISSIONE, PROGRAMMA, TITOLO | DENOMINAZIONE   | RESIDUI PRESUNTI AL TERMINE DELL'ESERCIZIO 2016 | PREVISIONI DEFINITIVE DELL'ANNO 2016 | PREVISIONI ANNO 2017 |                      | PREVISIONI ANNO 2018 |                     | PREVISIONI ANNO 201 |
|-----------------------------|---|---|--------------------------------------|----------------------|----------------------|----------------------|---------------------|---------------------|
|                             |   |   |                                      | PREVISIONI ANNO 2017 | PREVISIONI ANNO 2018 | PREVISIONI ANNO 2018 | PREVISIONI ANNO 201 |                     |
| 01 09 Programma             | 09 Assistenza tecnico-amministrativa agli enti locali | Totale programma                                | 4.907.019,06                         | 9.479.000,00         | 11.636.471,82        | 1.429.691,80         | 1.550.590,88        | 10.475.483,65       |
|                             |   | Titolo 2 Spese in conto capitale                | 0,00                                 | 80.000,00            | 0,00                 | 0,00                 | 0,00                | 0,00                |
|                             |   | Totale programma                                | 4.907.019,06                         | 9.479.000,00         | 11.636.471,82        | 1.429.691,80         | 1.550.590,88        | 10.475.483,65       |
|                             |   | Titolo 1 Spese correnti                         | 1.171.290,63                         | 382.378,39           | 2.116.531,62         | 1.642.893,52         | 1.600.529,14        | 1.600.529,14        |
|                             |   | Totale programma                                | 1.171.290,63                         | 382.378,39           | 2.116.531,62         | 1.642.893,52         | 1.600.529,14        | 1.600.529,14        |
|                             |   | Titolo 2 Spese in conto capitale                | 0,00                                 | 0,00                 | 0,00                 | 0,00                 | 0,00                | 0,00                |
|                             |   | Totale programma                                | 1.171.290,63                         | 382.378,39           | 2.116.531,62         | 1.642.893,52         | 1.600.529,14        | 1.600.529,14        |
|                             |   | Titolo 1 Spese correnti                         | 1.171.290,63                         | 382.378,39           | 2.116.531,62         | 1.642.893,52         | 1.600.529,14        | 1.600.529,14        |
|                             |   | Totale programma                                | 1.171.290,63                         | 382.378,39           | 2.116.531,62         | 1.642.893,52         | 1.600.529,14        | 1.600.529,14        |
|                             |   | Titolo 2 Spese in conto capitale                | 0,00                                 | 0,00                 | 0,00                 | 0,00                 | 0,00                | 0,00                |
| 01 10 Programma             | 10 Risorsa umana                                      | Totale programma                                | 1.171.290,63                         | 382.378,39           | 2.116.531,62         | 1.642.893,52         | 1.600.529,14        | 1.600.529,14        |
|                             |   | Titolo 1 Spese correnti                         | 100.804.784,59                       | 319.051.778,88       | 37.356.585,25        | 36.600.274,97        | 35.855.010,98       | 35.855.010,98       |
|                             |   | Totale programma                                | 100.804.784,59                       | 319.051.778,88       | 37.356.585,25        | 36.600.274,97        | 35.855.010,98       | 35.855.010,98       |
|                             |   | Titolo 2 Spese in conto capitale                | 2.983.753,61                         | 4.584.750,00         | 2.480.468,86         | 2.301.776,72         | 2.169.324,14        | 2.169.324,14        |
|                             |   | Totale programma                                | 2.983.753,61                         | 4.584.750,00         | 2.480.468,86         | 2.301.776,72         | 2.169.324,14        | 2.169.324,14        |
|                             |   | Titolo 1 Spese correnti                         | 103.888.538,20                       | 323.636.528,88       | 38.837.054,11        | 38.901.453,69        | 38.024.335,12       | 38.024.335,12       |
|                             |   | Totale programma                                | 103.888.538,20                       | 323.636.528,88       | 38.837.054,11        | 38.901.453,69        | 38.024.335,12       | 38.024.335,12       |
|                             |   | Titolo 2 Spese in conto capitale                | 0,00                                 | 0,00                 | 0,00                 | 0,00                 | 0,00                | 0,00                |
|                             |   | Totale programma                                | 0,00                                 | 0,00                 | 0,00                 | 0,00                 | 0,00                | 0,00                |
|                             |   | Titolo 1 Spese correnti                         | 0,00                                 | 0,00                 | 0,00                 | 0,00                 | 0,00                | 0,00                |
| 01 11 Programma             | 11 Altri servizi generali                             | Totale programma                                | 7.580.112,09                         | 7.403.961,04         | 13.670.583,64        | 11.982.041,92        | 11.282.879,54       | 11.282.879,54       |
|                             |   | Titolo 2 Spese in conto capitale                | 86.081,01                            | 0,00                 | 0,00                 | 0,00                 | 0,00                | 0,00                |
|                             |   | Totale programma                                | 86.081,01                            | 0,00                 | 0,00                 | 0,00                 | 0,00                | 0,00                |
|                             |   | Titolo 1 Spese correnti                         | 7.580.112,09                         | 7.403.961,04         | 13.670.583,64        | 11.982.041,92        | 11.282.879,54       | 11.282.879,54       |
|                             |   | Totale programma                                | 7.580.112,09                         | 7.403.961,04         | 13.670.583,64        | 11.982.041,92        | 11.282.879,54       | 11.282.879,54       |
|                             |   | Titolo 2 Spese in conto capitale                | 0,00                                 | 0,00                 | 0,00                 | 0,00                 | 0,00                | 0,00                |
|                             |   | Totale programma                                | 0,00                                 | 0,00                 | 0,00                 | 0,00                 | 0,00                | 0,00                |
|                             |   | Titolo 1 Spese correnti                         | 0,00                                 | 0,00                 | 0,00                 | 0,00                 | 0,00                | 0,00                |
|                             |   | Totale programma                                | 0,00                                 | 0,00                 | 0,00                 | 0,00                 | 0,00                | 0,00                |
|                             |   | Titolo 2 Spese in conto capitale                | 0,00                                 | 0,00                 | 0,00                 | 0,00                 | 0,00                | 0,00                |
| 01 12 Programma             | 12 Politica regionale unitaria per i                  | Totale programma                                | 7.766.193,10                         | 7.403.961,04         | 13.670.583,64        | 11.982.041,92        | 11.282.879,54       | 11.282.879,54       |
|                             |   | Titolo 2 Spese in conto capitale                | 16.317.585,08                        | 21.438.776,74        | 21.438.776,74        | 21.438.776,74        | 21.438.776,74       | 21.438.776,74       |
|                             |   | Totale programma                                | 16.317.585,08                        | 21.438.776,74        | 21.438.776,74        | 21.438.776,74        | 21.438.776,74       | 21.438.776,74       |
|                             |   | Titolo 1 Spese correnti                         | 0,00                                 | 0,00                 | 0,00                 | 0,00                 | 0,00                | 0,00                |
|                             |   | Totale programma                                | 0,00                                 | 0,00                 | 0,00                 | 0,00                 | 0,00                | 0,00                |
|                             |   | Titolo 2 Spese in conto capitale                | 0,00                                 | 0,00                 | 0,00                 | 0,00                 | 0,00                | 0,00                |
|                             |   | Totale programma                                | 0,00                                 | 0,00                 | 0,00                 | 0,00                 | 0,00                | 0,00                |
|                             |   | Titolo 1 Spese correnti                         | 0,00                                 | 0,00                 | 0,00                 | 0,00                 | 0,00                | 0,00                |
|                             |   | Totale programma                                | 0,00                                 | 0,00                 | 0,00                 | 0,00                 | 0,00                | 0,00                |
|                             |   | Titolo 2 Spese in conto capitale                | 0,00                                 | 0,00                 | 0,00                 | 0,00                 | 0,00                | 0,00                |

BOLLETTINO UFFICIALE  
della REGIONE CAMPANIA

01 12 Programma 12 Politica regionale unitaria per i

tituzionali, generali e di gestione (solo per le Regioni)


REGIONE CAMPANIA  
BILANCIO DI PREVISIONE  
SPESE 2017



| MISSIONE, PROGRAMMA, TITOLO | DENOMINAZIONE                    | RESIDUI PRESUNTI AL TERMINE DELL'ESERCIZIO 2016 | PREVISIONI DEFINITIVE DELL'ANNO 2016 | PREVISIONI ANNO 2017 | PREVISIONI ANNO 2018 |                     |
|-----------------------------|----------------------------------|---|--------------------------------------|----------------------|----------------------|---------------------|
|                             |                                  |   |                                      |                      | 2018                 | PREVISIONI ANNO 201 |
| MISSIONE 01                 | Totale programma                 | 158.886.903,76                                  | 454.717,64                           | 1.341.748,98         | 3.409,57             | 3.214,21            |
|                             | TITOLO 1 Spese correnti          | 4.744,75  | 0,00                                 | 0,00                 | 0,00                 | 0,00                |
|                             | TITOLO 2 Spese in conto capitale | 158.886.903,76                                  | 454.717,64                           | 1.341.748,98         | 3.409,57             | 3.214,21            |
|                             | Totale programma                 | 158.886.903,76                                  | 454.717,64                           | 1.341.748,98         | 3.409,57             | 3.214,21            |
|                             | TITOLO 1 Spese correnti          | 4.744,75  | 0,00                                 | 0,00                 | 0,00                 | 0,00                |
|                             | TITOLO 2 Spese in conto capitale | 158.886.903,76                                  | 454.717,64                           | 1.341.748,98         | 3.409,57             | 3.214,21            |
|                             | Totale programma                 | 158.886.903,76                                  | 454.717,64                           | 1.341.748,98         | 3.409,57             | 3.214,21            |
|                             | TITOLO 1 Spese correnti          | 4.744,75  | 0,00                                 | 0,00                 | 0,00                 | 0,00                |
|                             | TITOLO 2 Spese in conto capitale | 158.886.903,76                                  | 454.717,64                           | 1.341.748,98         | 3.409,57             | 3.214,21            |
|                             | Totale programma                 | 158.886.903,76                                  | 454.717,64                           | 1.341.748,98         | 3.409,57             | 3.214,21            |
| MISSIONE 02                 | Totale programma                 | 480.828.776,43                                  | 1.478.824.136,69                     | 3.172.318.832,63     | 298.756.576,17       | 281.169.882,81      |
|                             | TITOLO 1 Spese correnti          | 0,00  | 0,00                                 | 0,00                 | 0,00                 | 0,00                |
|                             | TITOLO 2 Spese in conto capitale | 480.828.776,43                                  | 1.478.824.136,69                     | 3.172.318.832,63     | 298.756.576,17       | 281.169.882,81      |
|                             | Totale programma                 | 480.828.776,43                                  | 1.478.824.136,69                     | 3.172.318.832,63     | 298.756.576,17       | 281.169.882,81      |
|                             | TITOLO 1 Spese correnti          | 0,00  | 0,00                                 | 0,00                 | 0,00                 | 0,00                |
|                             | TITOLO 2 Spese in conto capitale | 480.828.776,43                                  | 1.478.824.136,69                     | 3.172.318.832,63     | 298.756.576,17       | 281.169.882,81      |
|                             | Totale programma                 | 480.828.776,43                                  | 1.478.824.136,69                     | 3.172.318.832,63     | 298.756.576,17       | 281.169.882,81      |
|                             | TITOLO 1 Spese correnti          | 0,00  | 0,00                                 | 0,00                 | 0,00                 | 0,00                |
|                             | TITOLO 2 Spese in conto capitale | 480.828.776,43                                  | 1.478.824.136,69                     | 3.172.318.832,63     | 298.756.576,17       | 281.169.882,81      |
|                             | Totale programma                 | 480.828.776,43                                  | 1.478.824.136,69                     | 3.172.318.832,63     | 298.756.576,17       | 281.169.882,81      |
| MISSIONE 03                 | Totale programma                 | 0,00  | 0,00                                 | 0,00                 | 0,00                 | 0,00                |
|                             | TITOLO 1 Spese correnti          | 0,00  | 0,00                                 | 0,00                 | 0,00                 | 0,00                |
|                             | TITOLO 2 Spese in conto capitale | 0,00  | 0,00                                 | 0,00                 | 0,00                 | 0,00                |
|                             | Totale programma                 | 0,00  | 0,00                                 | 0,00                 | 0,00                 | 0,00                |
|                             | TITOLO 1 Spese correnti          | 0,00  | 0,00                                 | 0,00                 | 0,00                 | 0,00                |
|                             | TITOLO 2 Spese in conto capitale | 0,00  | 0,00                                 | 0,00                 | 0,00                 | 0,00                |
|                             | Totale programma                 | 0,00  | 0,00                                 | 0,00                 | 0,00                 | 0,00                |
|                             | TITOLO 1 Spese correnti          | 0,00  | 0,00                                 | 0,00                 | 0,00                 | 0,00                |
|                             | TITOLO 2 Spese in conto capitale | 0,00  | 0,00                                 | 0,00                 | 0,00                 | 0,00                |
|                             | Totale programma                 | 0,00  | 0,00                                 | 0,00                 | 0,00                 | 0,00                |

BOLLETTINO UFFICIALE  
della REGIONE CAMPANIA

REGIONE CAMPANIA  
BILANCIO DI PREVISIONE  
SPESE 2017




n. 7 del 20 Gennaio 2017

| MISSIONE, PROGRAMMA, TITOLO                               | DENOMINAZIONE | RESIDUI PRESUNTI AL TERMINE DELL'ESERCIZIO 2016 | PREVISIONI DEFINITIVE DELL'ANNO 2016 | PREVISIONI ANNO 2017               |                      |                      | PREVISIONI ANNO 2018 |                     |             |
|---|---------------|---|--------------------------------------|------------------------------------|----------------------|----------------------|----------------------|---------------------|-------------|
|   |               |   |                                      | PREVISIONI ANNO 2017               | PREVISIONI ANNO 2018 | PREVISIONI ANNO 2019 | PREVISIONI ANNO 2020 |                     |             |
| <b>MISSIONE</b>   |               |   |                                      |                                    |                      |                      |                      |                     |             |
| <b>03 01 Programma</b>                                    |               |   |                                      |                                    |                      |                      |                      |                     |             |
| <b>01 Polizia locale e amministrativa</b>                 |               |   |                                      |                                    |                      |                      |                      |                     |             |
| <b>TITOLO 1 Spese correnti</b>                            |               |   |                                      |                                    |                      |                      |                      |                     |             |
|   |               |   |                                      | 682.000,00                         | 1.709.520,18         | 1.655.096,64         | 1.718.586,74         | 0,00                | 0,00        |
| di cui già impegnate*                                     |               |   |                                      | 0,00                               | 0,00                 | 0,00                 | 0,00                 | 0,00                | 0,00        |
| di cui fondo pluriennale vincolato                        |               |   |                                      | 0,00                               | 0,00                 | 0,00                 | 0,00                 | 0,00                | 0,00        |
| di cui già impegnate*                                     |               |   |                                      | 737.865,54                         | 1.792.706,78         | 0,00                 | 0,00                 | 0,00                | 0,00        |
| di cui fondo pluriennale vincolato                        |               |   |                                      | 0,00                               | 0,00                 | 0,00                 | 0,00                 | 0,00                | 0,00        |
| <b>TITOLO 2 Spese in conto capitale</b>                   |               |   |                                      | 30.000,00                          | 38.000,00            | 32.000,00            | 55.000,00            | 0,00                | 0,00        |
| di cui già impegnate*                                     |               |   |                                      | 0,00                               | 0,00                 | 0,00                 | 0,00                 | 0,00                | 0,00        |
| di cui fondo pluriennale vincolato                        |               |   |                                      | 30.000,00                          | 38.000,00            | 0,00                 | 0,00                 | 0,00                | 0,00        |
| <b>TITOLO 3 Spese per incremento attività finanziarie</b> |               |   |                                      | 0,00                               | 0,00                 | 0,00                 | 0,00                 | 0,00                | 0,00        |
| di cui già impegnate*                                     |               |   |                                      | 0,00                               | 0,00                 | 0,00                 | 0,00                 | 0,00                | 0,00        |
| di cui fondo pluriennale vincolato                        |               |   |                                      | 0,00                               | 0,00                 | 0,00                 | 0,00                 | 0,00                | 0,00        |
| di cui già impegnate*                                     |               |   |                                      | 0,00                               | 0,00                 | 0,00                 | 0,00                 | 0,00                | 0,00        |
| di cui fondo pluriennale vincolato                        |               |   |                                      | 0,00                               | 0,00                 | 0,00                 | 0,00                 | 0,00                | 0,00        |
| <b>Totale programma</b>                                   |               |   |                                      | <b>83.186,60</b>                   | <b>1.747.520,18</b>  | <b>1.687.096,64</b>  | <b>1.771.586,74</b>  | <b>0,00</b>         | <b>0,00</b> |
|   |               |   |                                      | di cui già impegnate*              | 0,00                 | 0,00                 | 0,00                 | 0,00                | 0,00        |
|   |               |   |                                      | di cui fondo pluriennale vincolato | 767.865,54           | 1.830.706,78         | 0,00                 | 0,00                | 0,00        |
| <b>03 02 Programma</b>                                    |               |   |                                      |                                    |                      |                      |                      |                     |             |
| <b>02 Sistema integrato di sicurezza urbana</b>           |               |   |                                      |                                    |                      |                      |                      |                     |             |
| <b>TITOLO 1 Spese correnti</b>                            |               |   |                                      |                                    |                      |                      |                      |                     |             |
|   |               |   |                                      | 1.829.938,31                       | 250.000,00           | 1.313.941,57         | 1.289.275,21         | 1.270.541,67        | 0,00        |
| di cui già impegnate*                                     |               |   |                                      | 0,00                               | 0,00                 | 0,00                 | 0,00                 | 0,00                | 0,00        |
| di cui fondo pluriennale vincolato                        |               |   |                                      | 2.079.938,31                       | 3.143.879,88         | 0,00                 | 0,00                 | 0,00                | 0,00        |
| di cui già impegnate*                                     |               |   |                                      | 65.815,81                          | 0,00                 | 0,00                 | 0,00                 | 0,00                | 0,00        |
| di cui fondo pluriennale vincolato                        |               |   |                                      | 0,00                               | 0,00                 | 0,00                 | 0,00                 | 0,00                | 0,00        |
| <b>TITOLO 2 Spese in conto capitale</b>                   |               |   |                                      | 0,00                               | 0,00                 | 0,00                 | 0,00                 | 0,00                | 0,00        |
| di cui già impegnate*                                     |               |   |                                      | 0,00                               | 0,00                 | 0,00                 | 0,00                 | 0,00                | 0,00        |
| di cui fondo pluriennale vincolato                        |               |   |                                      | 65.815,81                          | 65.815,81            | 0,00                 | 0,00                 | 0,00                | 0,00        |
| <b>TITOLO 3 Spese per incremento attività fra</b>         |               |   |                                      | 0,00                               | 0,00                 | 0,00                 | 0,00                 | 0,00                | 0,00        |
| di cui già impegnate*                                     |               |   |                                      | 0,00                               | 0,00                 | 0,00                 | 0,00                 | 0,00                | 0,00        |
| di cui fondo pluriennale vincolato                        |               |   |                                      | 0,00                               | 0,00                 | 0,00                 | 0,00                 | 0,00                | 0,00        |
| di cui già impegnate*                                     |               |   |                                      | 1.895.754,12                       | 250.000,00           | 1.313.941,57         | 1.289.275,21         | 1.270.541,67        | 0,00        |
| di cui fondo pluriennale vincolato                        |               |   |                                      | 2.145.754,12                       | 0,00                 | 3.208.695,69         | 0,00                 | 0,00                | 0,00        |
| di cui già impegnate*                                     |               |   |                                      | 0,00                               | 0,00                 | 0,00                 | 0,00                 | 0,00                | 0,00        |
| di cui fondo pluriennale vincolato                        |               |   |                                      | 0,00                               | 0,00                 | 0,00                 | 0,00                 | 0,00                | 0,00        |
| <b>Totale programma</b>                                   |               |   |                                      | <b>1.895.754,12</b>                | <b>250.000,00</b>    | <b>1.313.941,57</b>  | <b>1.289.275,21</b>  | <b>1.270.541,67</b> | <b>0,00</b> |
|   |               |   |                                      | di cui già impegnate*              | 0,00                 | 0,00                 | 0,00                 | 0,00                | 0,00        |
|   |               |   |                                      | di cui fondo pluriennale vincolato | 2.145.754,12         | 3.208.695,69         | 0,00                 | 0,00                | 0,00        |
| <b>03 03 Programma</b>                                    |               |   |                                      |                                    |                      |                      |                      |                     |             |
| <b>03 Politica regionale unitaria per i</b>               |               |   |                                      |                                    |                      |                      |                      |                     |             |
| <b>TITOLO 1 Spese correnti</b>                            |               |   |                                      |                                    |                      |                      |                      |                     |             |
|   |               |   |                                      | 0,00                               | 0,00                 | 0,00                 | 0,00                 | 0,00                | 0,00        |
| di cui già impegnate*                                     |               |   |                                      | 0,00                               | 0,00                 | 0,00                 | 0,00                 | 0,00                | 0,00        |
| di cui fondo pluriennale vincolato                        |               |   |                                      | 0,00                               | 0,00                 | 0,00                 | 0,00                 | 0,00                | 0,00        |

BOLLETTINO UFFICIALE  
della REGIONE CAMPANIA



REGIONE CAMPANIA  
BILANCIO DI PREVISIONE  
SPESE 2017



| MISSIONE, PROGRAMMA, TITOLO | DENOMINAZIONE   | RESIDUI PRESUNTI AL TERMINE DELL'ESERCIZIO 2016 | PREVISIONI DEFINITIVE DELL'ANNO 2016 | PREVISIONI ANNO 2017 | PREVISIONI ANNO 2018 | PREVISIONI ANNO 2019 |
|-----------------------------|---|---|--------------------------------------|----------------------|----------------------|----------------------|
|                             |   |   |                                      |                      |                      |                      |
| <b>04 03 Programma</b>      | <b>03 Edilizia scolastica (solo per le Regioni)</b>       |   | <b>71.156.089,40</b>                 | <b>70.923.076,78</b> |                      |                      |
|                             | <b>Titolo 1 Spese correnti</b>                            | 72.000,00                                       | 0,00                                 | 2.532.654,98         | 2.494.650,63         | 2.457.780,20         |
|                             | di cui già impegnate*                                     |   | 0,00                                 | 0,00                 | 0,00                 | 0,00                 |
|                             | di cui fondo pluriennale vincolato                        |   | 0,00                                 | 0,00                 | 0,00                 | 0,00                 |
|                             | previsione di cassa                                       |   | 72.000,00                            | 2.604.654,62         |                      |                      |
|                             | <b>Titolo 2 Spese in conto capitale</b>                   | 23.728.923,03                                   | 0,00                                 | 0,00                 | 0,00                 | 0,00                 |
|                             | di cui già impegnate*                                     |   | 0,00                                 | 0,00                 | 0,00                 | 0,00                 |
|                             | di cui fondo pluriennale vincolato                        |   | 0,00                                 | 0,00                 | 0,00                 | 0,00                 |
|                             | previsione di cassa                                       |   | 23.728.923,03                        | 23.728.923,03        |                      |                      |
|                             | <b>Titolo 3 Spese per incremento attività finanziarie</b> | 0,00  | 0,00                                 | 0,00                 | 0,00                 | 0,00                 |
|                             | di cui già impegnate*                                     |   | 0,00                                 | 0,00                 | 0,00                 | 0,00                 |
|                             | di cui fondo pluriennale vincolato                        |   | 0,00                                 | 0,00                 | 0,00                 | 0,00                 |
|                             | previsione di cassa                                       |   | 0,00                                 | 0,00                 |                      |                      |
|                             | <b>Totale programma</b>                                   | <b>23.800.923,03</b>                            | <b>0,00</b>                          | <b>2.532.654,98</b>  | <b>2.494.650,63</b>  | <b>2.457.780,20</b>  |
|                             | di cui già impegnate*                                     |   | 0,00                                 | 0,00                 | 0,00                 | 0,00                 |
|                             | di cui fondo pluriennale vincolato                        |   | 0,00                                 | 0,00                 | 0,00                 | 0,00                 |
|                             | previsione di cassa                                       |   | 23.800.923,03                        | 26.333.577,65        |                      |                      |
| <b>04 04 Programma</b>      | <b>04 Istruzione universitaria</b>                        |   |                                      |                      |                      |                      |
|                             | <b>Titolo 1 Spese correnti</b>                            | 77.451.453,63                                   | 51.376.500,00                        | 51.446.232,23        | 51.330.000,00        | 51.330.000,00        |
|                             | di cui già impegnate*                                     |   | 0,00                                 | 0,00                 | 0,00                 | 0,00                 |
|                             | di cui fondo pluriennale vincolato                        |   | 0,00                                 | 0,00                 | 0,00                 | 0,00                 |
|                             | previsione di cassa                                       |   | 105.273.833,63                       | 128.897.686,06       |                      |                      |
|                             | <b>Titolo 2 Spese in conto capitale</b>                   | 18.750.485,92                                   | 0,00                                 | 183.761,12           | 0,00                 | 0,00                 |
|                             | di cui già impegnate*                                     |   | 0,00                                 | 0,00                 | 0,00                 | 0,00                 |
|                             | di cui fondo pluriennale vincolato                        |   | 0,00                                 | 0,00                 | 0,00                 | 0,00                 |
|                             | previsione di cassa                                       |   | 18.750.485,92                        | 18.934.247,04        |                      |                      |
|                             | <b>Titolo 3 Spese per incremento attività finanziarie</b> | 0,00  | 0,00                                 | 0,00                 | 0,00                 | 0,00                 |
|                             | di cui già impegnate*                                     |   | 0,00                                 | 0,00                 | 0,00                 | 0,00                 |
|                             | di cui fondo pluriennale vincolato                        |   | 0,00                                 | 0,00                 | 0,00                 | 0,00                 |
|                             | previsione di cassa                                       |   | 0,00                                 | 0,00                 |                      |                      |
|                             | <b>Totale programma</b>                                   | <b>96.201.939,55</b>                            | <b>51.376.500,00</b>                 | <b>51.628.993,35</b> | <b>51.330.000,00</b> | <b>51.330.000,00</b> |
|                             | di cui già impegnate*                                     |   | 0,00                                 | 0,00                 | 0,00                 | 0,00                 |
|                             | di cui fondo pluriennale vincolato                        |   | 0,00                                 | 0,00                 | 0,00                 | 0,00                 |
|                             | previsione di cassa                                       |   | 124.024.319,55                       | 147.831.933,10       |                      |                      |
| <b>04 05 Programma</b>      | <b>05 Istruzione tecnica superiore</b>                    |   |                                      |                      |                      |                      |
|                             | <b>Titolo 1 Spese correnti</b>                            | 0,00  | 0,00                                 | 0,00                 | 0,00                 | 0,00                 |
|                             | di cui già impegnate*                                     |   | 0,00                                 | 0,00                 | 0,00                 | 0,00                 |
|                             | di cui fondo pluriennale vincolato                        |   | 0,00                                 | 0,00                 | 0,00                 | 0,00                 |
|                             | previsione di cassa                                       |   | 0,00                                 | 0,00                 |                      |                      |
|                             | <b>Titolo 2 Spese in conto capitale</b>                   | 0,00  | 0,00                                 | 0,00                 | 0,00                 | 0,00                 |
|                             | di cui già impegnate*                                     |   | 0,00                                 | 0,00                 | 0,00                 | 0,00                 |
|                             | di cui fondo pluriennale vincolato                        |   | 0,00                                 | 0,00                 | 0,00                 | 0,00                 |
|                             | previsione di cassa                                       |   | 0,00                                 | 0,00                 |                      |                      |
|                             | <b>Titolo 3 Spese per incremento attività finanziarie</b> | 0,00  | 0,00                                 | 0,00                 | 0,00                 | 0,00                 |
|                             | di cui già impegnate*                                     |   | 0,00                                 | 0,00                 | 0,00                 | 0,00                 |
|                             | di cui fondo pluriennale vincolato                        |   | 0,00                                 | 0,00                 | 0,00                 | 0,00                 |
|                             | previsione di cassa                                       |   | 0,00                                 | 0,00                 |                      |                      |
|                             | <b>Totale programma</b>                                   | <b>0,00</b>                                     | <b>0,00</b>                          | <b>0,00</b>          | <b>0,00</b>          | <b>0,00</b>          |
|                             | di cui già impegnate*                                     |   | 0,00                                 | 0,00                 | 0,00                 | 0,00                 |
|                             | di cui fondo pluriennale vincolato                        |   | 0,00                                 | 0,00                 | 0,00                 | 0,00                 |
|                             | previsione di cassa                                       |   | 0,00                                 | 0,00                 |                      |                      |

REGIONE CAMPANIA  
BILANCIO DI PREVISIONE  
SPESE 2017




Allegato n. 2

fonte: http://b

| MISSIONE, PROGRAMMA, TITOLO | DENOMINAZIONE  | RESIDUI PRESUNTI AL TERMINE DELL'ESERCIZIO 2016 | PREVISIONI DEFINITIVE DELL'ANNO 2016 | PREVISIONI ANNO 2017 |                      |                      | PREVISIONI ANNO 2018 |                      |                      |      |
|-----------------------------|--|---|--------------------------------------|----------------------|----------------------|----------------------|----------------------|----------------------|----------------------|------|
|                             |  |   |                                      | PREVISIONI ANNO 2017 | PREVISIONI ANNO 2017 | PREVISIONI ANNO 2017 | PREVISIONI ANNO 2018 | PREVISIONI ANNO 2018 | PREVISIONI ANNO 2018 |      |
| 04 06 Programma             | 06 Servizi ausiliari all'istruzione  |   |                                      | 0,00                 | 0,00                 |                      |                      |                      |                      |      |
|                             | TITOLO 1 Spese correnti  | 360.770,78                                      | 0,00                                 | 0,00                 | 0,00                 | 0,00                 | 0,00                 | 0,00                 | 0,00                 | 0,00 |
|                             |  |   |                                      |                      |                      |                      |                      |                      |                      |      |
|                             | TITOLO 2 Spese in conto capitale   | 0,00  | 0,00                                 | 0,00                 | 0,00                 | 0,00                 | 0,00                 | 0,00                 | 0,00                 | 0,00 |
|                             | TITOLO 3 Spese per incremento attivita' finanziarie  | 0,00  | 0,00                                 | 0,00                 | 0,00                 | 0,00                 | 0,00                 | 0,00                 | 0,00                 | 0,00 |
|                             | TOTALE PROGRAMMA   | 360.770,78                                      | 0,00                                 | 0,00                 | 0,00                 | 0,00                 | 0,00                 | 0,00                 | 0,00                 | 0,00 |
| 04 07 Programma             | 07 Diritto allo studio   |   |                                      |                      |                      |                      |                      |                      |                      |      |
|                             | TITOLO 1 Spese correnti  | 540.000,00                                      | 0,00                                 | 0,00                 | 0,00                 | 1.097.676,48         | 1.082.623,46         | 1.068.015,41         | 0,00                 | 0,00 |
|                             |  |   |                                      |                      |                      |                      |                      |                      |                      |      |
|                             | TITOLO 2 Spese in conto capitale   | 0,00  | 0,00                                 | 0,00                 | 0,00                 | 1.637.676,48         | 0,00                 | 0,00                 | 0,00                 | 0,00 |
|                             | TITOLO 3 Spese per incremento attivita' finanziarie  | 0,00  | 0,00                                 | 0,00                 | 0,00                 | 0,00                 | 0,00                 | 0,00                 | 0,00                 | 0,00 |
|                             | TOTALE PROGRAMMA   | 540.000,00                                      | 0,00                                 | 0,00                 | 0,00                 | 1.097.676,48         | 1.082.623,46         | 1.068.015,41         | 0,00                 | 0,00 |
| 04 08 Programma             | 08 Politica regionale unitaria per l'istruzione e il diritto allo studio (solo per le Regioni) |   |                                      |                      |                      |                      |                      |                      |                      |      |
|                             | TITOLO 1 Spese correnti  | 0,00  | 0,00                                 | 0,00                 | 0,00                 | 0,00                 | 0,00                 | 0,00                 | 0,00                 | 0,00 |
|                             | TITOLO 2 Spese in conto capitale   | 13.213.983,90                                   | 17.095.066,00                        | 0,00                 | 0,00                 | 0,00                 | 0,00                 | 0,00                 | 0,00                 | 0,00 |
|                             | TITOLO 3 Spese per incremento attivita' finanziarie  | 0,00  | 0,00                                 | 0,00                 | 0,00                 | 0,00                 | 0,00                 | 0,00                 | 0,00                 | 0,00 |
|                             | TOTALE PROGRAMMA   | 13.213.983,90                                   | 17.095.066,00                        | 0,00                 | 0,00                 | 0,00                 | 0,00                 | 0,00                 | 0,00                 | 0,00 |
|                             | TOTALE PROGRAMMA (solo per le Regioni)   | 13.213.983,90                                   | 17.095.066,00                        | 0,00                 | 0,00                 | 0,00                 | 0,00                 | 0,00                 | 0,00                 | 0,00 |

BOLLETTINO UFFICIALE  
della REGIONE CAMPANIA

REGIONE CAMPANIA  
BILANCIO DI PREVISIONE  
SPESE 2017



| MISSIONE PROGRAMMA TITOLO   | DENOMINAZIONE | RESIDUI PRESUNTI AL TERMINE DELL'ESERCIZIO 2016 | PREVISIONI DEFINITIVE DELL'ANNO 2016 | PREVISIONI ANNO 2017 | PREVISIONI ANNO 2018 |                      |
|---|---------------|---|--------------------------------------|----------------------|----------------------|----------------------|
|   |               |   |                                      |                      | PREVISIONI ANNO 2018 | PREVISIONI ANNO 2018 |
| <b>TOTALE MISSIONE 04 Istruzione e diritto allo studio</b>              |               | <b>180.073.801,24</b>                           | <b>42.210.287,08</b>                 | <b>13.213.993,90</b> | <b>79.203.274,29</b> | <b>77.855.795,81</b> |
|   |               | previsione di cassa                             | 83.701.471,62                        | 81.553.216,81        | 0,00                 | 0,00                 |
|   |               | di cui già impegnate*                           | 0,00                                 | 0,00                 | 0,00                 | 0,00                 |
|   |               | di cui fondo pluriennale vincolato              | 0,00                                 | 1.298.000,00         | 0,00                 | 0,00                 |
|   |               | previsione di cassa                             | 282.122.389,44                       | 280.331.017,89       | 0,00                 | 0,00                 |
| <b>MISSIONE</b>   |               |   |                                      |                      |                      |                      |
| <b>06 Tutela e valorizzazione dei beni e attività culturali</b>         |               |   |                                      |                      |                      |                      |
| <b>05 01 Programma</b>  |               |   |                                      |                      |                      |                      |
| <b>01 Valorizzazione dei beni di interesse storico</b>                  |               |   |                                      |                      |                      |                      |
| <b>TITOLO 1 Spese correnti</b>  |               | <b>3.544.585,51</b>                             | <b>0,00</b>                          | <b>0,00</b>          | <b>0,00</b>          | <b>0,00</b>          |
|   |               | previsione di competenza                        | 0,00                                 | 0,00                 | 0,00                 | 0,00                 |
|   |               | di cui già impegnate*                           | 0,00                                 | 0,00                 | 0,00                 | 0,00                 |
|   |               | di cui fondo pluriennale vincolato              | 0,00                                 | 0,00                 | 0,00                 | 0,00                 |
|   |               | previsione di cassa                             | 3.557.058,92                         | 3.544.585,51         | 0,00                 | 0,00                 |
| <b>TITOLO 2 Spese in conto capitale</b>                                 |               | <b>3.705.422,18</b>                             | <b>0,00</b>                          | <b>0,00</b>          | <b>0,00</b>          | <b>0,00</b>          |
|   |               | previsione di competenza                        | 0,00                                 | 0,00                 | 0,00                 | 0,00                 |
|   |               | di cui già impegnate*                           | 0,00                                 | 0,00                 | 0,00                 | 0,00                 |
|   |               | di cui fondo pluriennale vincolato              | 0,00                                 | 0,00                 | 0,00                 | 0,00                 |
|   |               | previsione di cassa                             | 3.707.554,17                         | 3.705.422,18         | 0,00                 | 0,00                 |
| <b>TITOLO 3 Spese per incremento attività finanziarie</b>               |               | <b>0,00</b>                                     | <b>0,00</b>                          | <b>0,00</b>          | <b>0,00</b>          | <b>0,00</b>          |
|   |               | previsione di competenza                        | 0,00                                 | 0,00                 | 0,00                 | 0,00                 |
|   |               | di cui già impegnate*                           | 0,00                                 | 0,00                 | 0,00                 | 0,00                 |
|   |               | di cui fondo pluriennale vincolato              | 0,00                                 | 0,00                 | 0,00                 | 0,00                 |
|   |               | previsione di cassa                             | 0,00                                 | 0,00                 | 0,00                 | 0,00                 |
| <b>Totale programma</b>   |               | <b>7.250.007,69</b>                             | <b>0,00</b>                          | <b>0,00</b>          | <b>0,00</b>          | <b>0,00</b>          |
|   |               | previsione di competenza                        | 0,00                                 | 0,00                 | 0,00                 | 0,00                 |
|   |               | di cui già impegnate*                           | 0,00                                 | 0,00                 | 0,00                 | 0,00                 |
|   |               | di cui fondo pluriennale vincolato              | 0,00                                 | 0,00                 | 0,00                 | 0,00                 |
|   |               | previsione di cassa                             | 7.284.613,09                         | 7.250.007,69         | 0,00                 | 0,00                 |
| <b>05 02 Programma</b>  |               |   |                                      |                      |                      |                      |
| <b>02 Attività culturali e interventi diversi nel settore culturale</b> |               |   |                                      |                      |                      |                      |
| <b>TITOLO 1 Spese correnti</b>  |               | <b>44.045.269,84</b>                            | <b>40.079.308,36</b>                 | <b>45.017.483,66</b> | <b>41.730.153,19</b> | <b>39.255.866,76</b> |
|   |               | previsione di competenza                        | 0,00                                 | 0,00                 | 0,00                 | 0,00                 |
|   |               | di cui già impegnate*                           | 0,00                                 | 0,00                 | 0,00                 | 0,00                 |
|   |               | di cui fondo pluriennale vincolato              | 76.523.838,46                        | 89.862.753,50        | 5.322.607,69         | 5.209.579,80         |
|   |               | previsione di cassa                             | 3.305.371,29                         | 5.592.536,95         | 0,00                 | 0,00                 |
| <b>TITOLO 2 Spese in conto capitale</b>                                 |               | <b>19.160.172,80</b>                            | <b>0,00</b>                          | <b>0,00</b>          | <b>0,00</b>          | <b>0,00</b>          |
|   |               | previsione di competenza                        | 0,00                                 | 0,00                 | 0,00                 | 0,00                 |
|   |               | di cui già impegnate*                           | 0,00                                 | 0,00                 | 0,00                 | 0,00                 |
|   |               | di cui fondo pluriennale vincolato              | 25.030.623,43                        | 24.752.709,75        | 0,00                 | 0,00                 |
|   |               | previsione di cassa                             | 490.000,00                           | 1.000.000,00         | 0,00                 | 0,00                 |
| <b>TITOLO 3 Spese per incremento attività finanziarie</b>               |               | <b>0,00</b>                                     | <b>0,00</b>                          | <b>0,00</b>          | <b>0,00</b>          | <b>0,00</b>          |
|   |               | previsione di competenza                        | 0,00                                 | 0,00                 | 0,00                 | 0,00                 |
|   |               | di cui già impegnate*                           | 0,00                                 | 0,00                 | 0,00                 | 0,00                 |
|   |               | di cui fondo pluriennale vincolato              | 490.000,00                           | 1.000.000,00         | 0,00                 | 0,00                 |
|   |               | previsione di cassa                             | 0,00                                 | 0,00                 | 0,00                 | 0,00                 |
| <b>Totale programma</b>   |               | <b>64.005.442,64</b>                            | <b>40.079.308,36</b>                 | <b>45.017.483,66</b> | <b>41.730.153,19</b> | <b>39.255.866,76</b> |
|   |               | previsione di competenza                        | 0,00                                 | 0,00                 | 0,00                 | 0,00                 |
|   |               | di cui già impegnate*                           | 0,00                                 | 0,00                 | 0,00                 | 0,00                 |
|   |               | di cui fondo pluriennale vincolato              | 102.044.461,89                       | 115.615.463,25       | 5.322.607,69         | 5.209.579,80         |
|   |               | previsione di cassa                             | 490.000,00                           | 1.000.000,00         | 0,00                 | 0,00                 |
| <b>05 03 Programma</b>  |               |   |                                      |                      |                      |                      |
| <b>03 Politica regionale unitaria per la</b>                            |               |   |                                      |                      |                      |                      |
| <b>TITOLO 1 Spese correnti</b>  |               | <b>0,00</b>                                     | <b>0,00</b>                          | <b>1.174.195,45</b>  | <b>1.145.587,12</b>  | <b>1.117.837,00</b>  |
|   |               | previsione di competenza                        | 0,00                                 | 0,00                 | 0,00                 | 0,00                 |
|   |               | di cui già impegnate*                           | 0,00                                 | 0,00                 | 0,00                 | 0,00                 |
|   |               | di cui fondo pluriennale vincolato              | 0,00                                 | 1.174.195,45         | 0,00                 | 0,00                 |
|   |               | previsione di cassa                             | 0,00                                 | 0,00                 | 0,00                 | 0,00                 |
| <b>TITOLO 2 Spese in conto capitale</b>                                 |               | <b>85.158.771,96</b>                            | <b>64.235.539,61</b>                 | <b>49.238.200,00</b> | <b>30.479.200,00</b> | <b>0,00</b>          |
|   |               | previsione di competenza                        | 0,00                                 | 0,00                 | 0,00                 | 0,00                 |
|   |               | di cui già impegnate*                           | 0,00                                 | 0,00                 | 0,00                 | 0,00                 |
|   |               | di cui fondo pluriennale vincolato              | 147.145.435,46                       | 134.396.971,96       | 0,00                 | 0,00                 |
|   |               | previsione di cassa                             | 0,00                                 | 0,00                 | 0,00                 | 0,00                 |
| <b>TITOLO 3 Spese per incremento attività finanziarie</b>               |               | <b>0,00</b>                                     | <b>0,00</b>                          | <b>0,00</b>          | <b>0,00</b>          | <b>0,00</b>          |
|   |               | previsione di competenza                        | 0,00                                 | 0,00                 | 0,00                 | 0,00                 |
|   |               | di cui già impegnate*                           | 0,00                                 | 0,00                 | 0,00                 | 0,00                 |
|   |               | di cui fondo pluriennale vincolato              | 0,00                                 | 0,00                 | 0,00                 | 0,00                 |
|   |               | previsione di cassa                             | 0,00                                 | 0,00                 | 0,00                 | 0,00                 |



REGIONE CAMPANIA  
BILANCIO DI PREVISIONE  
SPESE 2017



Allegato n. 2


fonte: http://b

| MISSIONE, PROGRAMMA, TITOLO                                  | DENOMINAZIONE | RESIDUI PRESUNTI AL TERMINE DELL'ESERCIZIO 2016 | PREVISIONI DEFINITIVE DELL'ANNO 2016 | PREVISIONI ANNO 2017 |                      |                      | PREVISIONI ANNO 2018 | PREVISIONI ANNO 2019 |
|--|---------------|---|--------------------------------------|----------------------|----------------------|----------------------|----------------------|----------------------|
|  |               |   |                                      | PREVISIONI ANNO 2017 | PREVISIONI ANNO 2018 | PREVISIONI ANNO 2019 |                      |                      |
| <b>MISSIONE 06</b>   |               |   |                                      |                      |                      |                      |                      |                      |
| <b>06 01 Programma</b>                                       |               |   |                                      |                      |                      |                      |                      |                      |
| <b>01 Sport e tempo libero</b>                               |               |   |                                      |                      |                      |                      |                      |                      |
| <b>TITOLO 1 Spese correnti</b>                               |               |   |                                      |                      |                      |                      |                      |                      |
| <b>TITOLO 2 Spese in conto capitale</b>                      |               |   |                                      |                      |                      |                      |                      |                      |
| <b>TITOLO 3 Spese per incremento attività finanziarie</b>    |               |   |                                      |                      |                      |                      |                      |                      |
| <b>Totale programma 01 Sport e tempo libero</b>              |               |   |                                      |                      |                      |                      |                      |                      |
| <b>06 02 Programma</b>                                       |               |   |                                      |                      |                      |                      |                      |                      |
| <b>02 Giovani</b>  |               |   |                                      |                      |                      |                      |                      |                      |
| <b>TITOLO 1 Spese correnti</b>                               |               |   |                                      |                      |                      |                      |                      |                      |
| <b>TITOLO 2 Spese in conto capitale</b>                      |               |   |                                      |                      |                      |                      |                      |                      |
| <b>TITOLO 3 Spese per incremento attività fra</b>            |               |   |                                      |                      |                      |                      |                      |                      |
| <b>Totale programma 02 Giovani</b>                           |               |   |                                      |                      |                      |                      |                      |                      |
| <b>06 03 Programma</b>                                       |               |   |                                      |                      |                      |                      |                      |                      |
| <b>03 Politica regionale unitaria per i</b>                  |               |   |                                      |                      |                      |                      |                      |                      |
| <b>TITOLO 1 Spese correnti</b>                               |               |   |                                      |                      |                      |                      |                      |                      |
| <b>TITOLO 2 Spese in conto capitale</b>                      |               |   |                                      |                      |                      |                      |                      |                      |
| <b>TITOLO 3 Spese per incremento attività fra</b>            |               |   |                                      |                      |                      |                      |                      |                      |
| <b>Totale programma 03 Politica regionale unitaria per i</b> |               |   |                                      |                      |                      |                      |                      |                      |
| <b>Totale programma 06</b>                                   |               |   |                                      |                      |                      |                      |                      |                      |
| <b>Totale missione 06</b>                                    |               |   |                                      |                      |                      |                      |                      |                      |
| <b>Totale programma 06</b>                                   |               |   |                                      |                      |                      |                      |                      |                      |
| <b>Totale missione 06</b>                                    |               |   |                                      |                      |                      |                      |                      |                      |

n. 7 del 20 Gennaio 2017

BOLLETTINO UFFICIALE  
della REGIONE CAMPANIA

REGIONE CAMPANIA  
BILANCIO DI PREVISIONE  
SPESE 2017



7 de 20 Gennaio 2017

| MISSIONE, PROGRAMMA, TITOLO | DENOMINAZIONE   | RESIDUI PRESUNTI AL TERMINE DELL'ESERCIZIO 2016 | PREVISIONI DEFINITIVE DELL'ANNO 2016 | PREVISIONI ANNO 2017 | PREVISIONI ANNO 2018 | PREVISIONI ANNO 201 |
|-----------------------------|---|---|--------------------------------------|----------------------|----------------------|---------------------|
| <b>MISSIONE 06</b>          |   |   |                                      |                      |                      |                     |
| Totale programma            | 03 <u>Politica regionale unitaria per i giovani, lo sport e il tempo libero (solo per la Regione)</u> | 8.509.767,25                                    | 22.009.448,42                        | 0,00                 | 0,00                 | 0,00                |
|                             | Titolo 2 <u>Spese in conto capitale</u>   | 9.509.767,25                                    | 22.009.448,42                        | 0,00                 | 0,00                 | 0,00                |
|                             | di cui già impegnate*   | 0,00  | 0,00                                 | 0,00                 | 0,00                 | 0,00                |
|                             | di cui fondo pluriennale vincolato  | 0,00  | 0,00                                 | 0,00                 | 0,00                 | 0,00                |
|                             | Titolo 3 <u>Spese per incremento attività finanziarie</u>   | 0,00  | 0,00                                 | 0,00                 | 0,00                 | 0,00                |
|                             | di cui già impegnate*   | 0,00  | 0,00                                 | 0,00                 | 0,00                 | 0,00                |
|                             | di cui fondo pluriennale vincolato  | 0,00  | 0,00                                 | 0,00                 | 0,00                 | 0,00                |
|                             | di cui già impegnate*   | 0,00  | 0,00                                 | 0,00                 | 0,00                 | 0,00                |
|                             | di cui fondo pluriennale vincolato  | 0,00  | 0,00                                 | 0,00                 | 0,00                 | 0,00                |
|                             | Totale programma  | 8.509.767,25                                    | 22.009.448,42                        | 0,00                 | 0,00                 | 0,00                |
|                             | di cui già impegnate*   | 0,00  | 0,00                                 | 0,00                 | 0,00                 | 0,00                |
|                             | di cui fondo pluriennale vincolato  | 0,00  | 0,00                                 | 0,00                 | 0,00                 | 0,00                |
|                             | Totale missione 06  | 20.543.504,64                                   | 22.509.448,42                        | 4.824.798,94         | 4.398.833,94         | 4.202.130,88        |
|                             | di cui già impegnate*   | 0,00  | 0,00                                 | 0,00                 | 0,00                 | 0,00                |
|                             | di cui fondo pluriennale vincolato  | 0,00  | 0,00                                 | 0,00                 | 0,00                 | 0,00                |
|                             | di cui già impegnate*   | 0,00  | 0,00                                 | 0,00                 | 0,00                 | 0,00                |
|                             | di cui fondo pluriennale vincolato  | 0,00  | 0,00                                 | 0,00                 | 0,00                 | 0,00                |
|                             | Totale programma  | 20.543.504,64                                   | 22.509.448,42                        | 4.824.798,94         | 4.398.833,94         | 4.202.130,88        |
|                             | di cui già impegnate*   | 0,00  | 0,00                                 | 0,00                 | 0,00                 | 0,00                |
|                             | di cui fondo pluriennale vincolato  | 0,00  | 0,00                                 | 0,00                 | 0,00                 | 0,00                |
|                             | Totale missione   | 43.081.481,57                                   | 43.081.481,57                        | 28.168.300,58        | 25.168.300,58        | 23.168.300,58       |
|                             | di cui già impegnate*   | 0,00  | 0,00                                 | 0,00                 | 0,00                 | 0,00                |
|                             | di cui fondo pluriennale vincolato  | 0,00  | 0,00                                 | 0,00                 | 0,00                 | 0,00                |
|                             | Totale programma  | 5.950.834,09                                    | 11.515.000,00                        | 16.365.963,91        | 2.921.358,47         | 2.846.497,93        |
|                             | di cui già impegnate*   | 0,00  | 0,00                                 | 0,00                 | 0,00                 | 0,00                |
|                             | di cui fondo pluriennale vincolato  | 0,00  | 0,00                                 | 0,00                 | 0,00                 | 0,00                |
|                             | Totale missione 01  | 7.153.577,53                                    | 17.072.173,09                        | 22.316.798,00        | 4.336.205,57         | 4.275.428,31        |
|                             | di cui già impegnate*   | 0,00  | 0,00                                 | 0,00                 | 0,00                 | 0,00                |
|                             | di cui fondo pluriennale vincolato  | 0,00  | 0,00                                 | 0,00                 | 0,00                 | 0,00                |
|                             | Totale programma  | 13.114.411,82                                   | 17.986.569,58                        | 20.702.169,48        | 2.921.358,47         | 2.846.497,93        |
|                             | di cui già impegnate*   | 0,00  | 0,00                                 | 0,00                 | 0,00                 | 0,00                |
|                             | di cui fondo pluriennale vincolato  | 0,00  | 0,00                                 | 0,00                 | 0,00                 | 0,00                |
|                             | Totale missione 02  | 28.199.540,75                                   | 28.199.540,75                        | 33.816.581,40        | 3.275.428,31         | 3.168.300,58        |
|                             | di cui già impegnate*   | 0,00  | 0,00                                 | 0,00                 | 0,00                 | 0,00                |
|                             | di cui fondo pluriennale vincolato  | 0,00  | 0,00                                 | 0,00                 | 0,00                 | 0,00                |
|                             | Totale programma  | 41.213.952,57                                   | 46.186.110,33                        | 54.518.750,88        | 6.246.786,78         | 6.014.800,51        |
|                             | di cui già impegnate*   | 0,00  | 0,00                                 | 0,00                 | 0,00                 | 0,00                |
|                             | di cui fondo pluriennale vincolato  | 0,00  | 0,00                                 | 0,00                 | 0,00                 | 0,00                |
|                             | Totale missione   | 59.433.405,12                                   | 64.372.650,66                        | 78.335.331,76        | 12.523.165,26        | 12.019.101,09       |
|                             | di cui già impegnate*   | 0,00  | 0,00                                 | 0,00                 | 0,00                 | 0,00                |
|                             | di cui fondo pluriennale vincolato  | 0,00  | 0,00                                 | 0,00                 | 0,00                 | 0,00                |
|                             | Totale programma  | 13.114.411,82                                   | 17.986.569,58                        | 20.702.169,48        | 2.921.358,47         | 2.846.497,93        |
|                             | di cui già impegnate*   | 0,00  | 0,00                                 | 0,00                 | 0,00                 | 0,00                |
|                             | di cui fondo pluriennale vincolato  | 0,00  | 0,00                                 | 0,00                 | 0,00                 | 0,00                |
|                             | Totale missione 02  | 28.199.540,75                                   | 28.199.540,75                        | 33.816.581,40        | 3.275.428,31         | 3.168.300,58        |
|                             | di cui già impegnate*   | 0,00  | 0,00                                 | 0,00                 | 0,00                 | 0,00                |
|                             | di cui fondo pluriennale vincolato  | 0,00  | 0,00                                 | 0,00                 | 0,00                 | 0,00                |
|                             | Totale programma  | 41.213.952,57                                   | 46.186.110,33                        | 54.518.750,88        | 6.246.786,78         | 6.014.800,51        |
|                             | di cui già impegnate*   | 0,00  | 0,00                                 | 0,00                 | 0,00                 | 0,00                |
|                             | di cui fondo pluriennale vincolato  | 0,00  | 0,00                                 | 0,00                 | 0,00                 | 0,00                |
|                             | Totale missione   | 59.433.405,12                                   | 64.372.650,66                        | 78.335.331,76        | 12.523.165,26        | 12.019.101,09       |
|                             | di cui già impegnate*   | 0,00  | 0,00                                 | 0,00                 | 0,00                 | 0,00                |
|                             | di cui fondo pluriennale vincolato  | 0,00  | 0,00                                 | 0,00                 | 0,00                 | 0,00                |

BOLLETTINO UFFICIALE  
della REGIONE CAMPANIA

REGIONE CAMPANIA  
BILANCIO DI PREVISIONE  
SPESE 2017



| MISSIONE, PROGRAMMA, TITOLO | DENOMINAZIONE  | RESIDUI PRESUNTI AL TERMINE DELL'ESERCIZIO 2016 | PREVISIONI DEFINITIVE DELL'ANNO 2016 | PREVISIONI ANNO 2017 |                      | PREVISIONI ANNO 2018 | PREVISIONI ANNO 201 |
|-----------------------------|--|---|--------------------------------------|----------------------|----------------------|----------------------|---------------------|
|                             |  |   |                                      | PREVISIONI ANNO 2017 | PREVISIONI ANNO 2017 |                      |                     |
| <b>TOTALE MISSIONE 07</b>   | <b>Turismo</b>   | <b>91.358.877,31</b>                            | <b>81.202.987,53</b>                 | <b>93.994.485,39</b> | <b>2.921.359,47</b>  | <b>2.848.487,83</b>  | <b>0,00</b>         |
|                             |  | previsione di competenza di cui già impegnate*  | 17.988.959,58                        | 28.482.189,48        | 0,00                 | 0,00                 | 0,00                |
|                             |  | di cui fondo pluriennale vincolato              | 0,00                                 | 3.275.428,31         | 0,00                 | 0,00                 | 0,00                |
|                             |  | previsione di cassa                             | 109.402.508,28                       | 117.811.046,79       | 0,00                 | 0,00                 | 0,00                |
| <b>MISSIONE</b>             |  |   |                                      |                      |                      |                      |                     |
| <b>08 01 Programma</b>      | <b>08 Assesto del territorio ed edilizia abitativa</b>   |   |                                      |                      |                      |                      |                     |
|                             | <b>01 Urbanistica e assesto del territorio</b>   |   |                                      |                      |                      |                      |                     |
|                             | <b>Titolo 1 Spese correnti</b>   | 7.062.740,90                                    | 455.584,45                           | 4.558.906,27         | 4.440.177,15         | 4.336.232,20         | 0,00                |
|                             |  | di cui già impegnate*                           | 0,00                                 | 68.502,86            | 0,00                 | 58.451,42            | 0,00                |
|                             |  | di cui fondo pluriennale vincolato              | 0,00                                 | 0,00                 | 0,00                 | 0,00                 | 0,00                |
|                             |  | previsione di cassa                             | 7.062.740,90                         | 11.621.647,17        | 0,00                 | 0,00                 | 0,00                |
|                             | <b>Titolo 2 Spese in conto capitale</b>  | 46.560.354,76                                   | 17.335.584,89                        | 87.307.722           | 819.335,11           | 812.487,36           | 0,00                |
|                             |  | di cui già impegnate*                           | 0,00                                 | 0,00                 | 0,00                 | 0,00                 | 0,00                |
|                             |  | di cui fondo pluriennale vincolato              | 0,00                                 | 0,00                 | 0,00                 | 0,00                 | 0,00                |
|                             |  | previsione di cassa                             | 80.524.114,05                        | 47.533.431,98        | 0,00                 | 0,00                 | 0,00                |
|                             | <b>Titolo 3 Spese per incremento attività finanziarie</b>  | 0,00  | 0,00                                 | 0,00                 | 0,00                 | 0,00                 | 0,00                |
|                             |  | di cui già impegnate*                           | 0,00                                 | 0,00                 | 0,00                 | 0,00                 | 0,00                |
|                             |  | di cui fondo pluriennale vincolato              | 0,00                                 | 0,00                 | 0,00                 | 0,00                 | 0,00                |
|                             |  | previsione di cassa                             | 0,00                                 | 0,00                 | 0,00                 | 0,00                 | 0,00                |
|                             | <b>Totale programma</b>  | <b>53.723.095,66</b>                            | <b>17.791.169,34</b>                 | <b>5.431.983,49</b>  | <b>5.259.513,26</b>  | <b>5.148.729,56</b>  | <b>0,00</b>         |
|                             |  | di cui già impegnate*                           | 0,00                                 | 68.502,86            | 0,00                 | 58.451,42            | 0,00                |
|                             |  | di cui fondo pluriennale vincolato              | 0,00                                 | 0,00                 | 0,00                 | 0,00                 | 0,00                |
|                             |  | previsione di cassa                             | 89.185.989,57                        | 59.185.079,15        | 0,00                 | 0,00                 | 0,00                |
| <b>08 02 Programma</b>      | <b>02 Edilizia residenziale pubblica e locale e piani di edilizia economico-popolare</b>             |   |                                      |                      |                      |                      |                     |
|                             | <b>Titolo 1 Spese correnti</b>   | 1.314,89  | 10.000,00                            | 1.557.914,79         | 1.520.280,59         | 1.483.775,44         | 0,00                |
|                             |  | di cui già impegnate*                           | 0,00                                 | 0,00                 | 0,00                 | 0,00                 | 0,00                |
|                             |  | di cui fondo pluriennale vincolato              | 0,00                                 | 0,00                 | 0,00                 | 0,00                 | 0,00                |
|                             |  | previsione di cassa                             | 1.314,89                             | 1.557.914,79         | 0,00                 | 0,00                 | 0,00                |
|                             | <b>Titolo 2 Spese in conto capitale</b>  | 30.990.109,13                                   | 47.320.676,89                        | 42.389.780,65        | 37.144.852,56        | 17.676.925,26        | 0,00                |
|                             |  | di cui già impegnate*                           | 0,00                                 | 0,00                 | 0,00                 | 0,00                 | 0,00                |
|                             |  | di cui fondo pluriennale vincolato              | 0,00                                 | 0,00                 | 0,00                 | 0,00                 | 0,00                |
|                             |  | previsione di cassa                             | 87.484.532,77                        | 73.279.889,78        | 0,00                 | 0,00                 | 0,00                |
|                             | <b>Titolo 3 Spese per incremento attività finanziarie</b>  | 2.215.854,51                                    | 110.000,00                           | 110.000,00           | 110.000,00           | 110.000,00           | 0,00                |
|                             |  | di cui già impegnate*                           | 0,00                                 | 0,00                 | 0,00                 | 0,00                 | 0,00                |
|                             |  | di cui fondo pluriennale vincolato              | 0,00                                 | 0,00                 | 0,00                 | 0,00                 | 0,00                |
|                             |  | previsione di cassa                             | 2.215.854,51                         | 110.000,00           | 0,00                 | 0,00                 | 0,00                |
|                             | <b>Totale programma</b>  | <b>33.107.270,53</b>                            | <b>47.440.676,89</b>                 | <b>44.057.695,44</b> | <b>38.775.133,14</b> | <b>18.270.700,70</b> | <b>0,00</b>         |
|                             |  | di cui già impegnate*                           | 0,00                                 | 2.500.000,00         | 0,00                 | 4.161.934,22         | 0,00                |
|                             |  | di cui fondo pluriennale vincolato              | 0,00                                 | 0,00                 | 0,00                 | 0,00                 | 0,00                |
|                             |  | previsione di cassa                             | 89.821.702,18                        | 77.184.873,97        | 0,00                 | 0,00                 | 0,00                |
| <b>08 03 Programma</b>      | <b>03 Politica regionale unitaria per il territorio e l'edilizia abitativa (solo per le Regioni)</b> |   |                                      |                      |                      |                      |                     |
|                             | <b>Titolo 1 Spese correnti</b>   | 0,00  | 0,00                                 | 0,00                 | 0,00                 | 0,00                 | 0,00                |
|                             |  | di cui già impegnate*                           | 0,00                                 | 0,00                 | 0,00                 | 0,00                 | 0,00                |
|                             |  | di cui fondo pluriennale vincolato              | 0,00                                 | 0,00                 | 0,00                 | 0,00                 | 0,00                |
|                             |  | previsione di cassa                             | 0,00                                 | 0,00                 | 0,00                 | 0,00                 | 0,00                |
|                             | <b>Titolo 2 Spese in conto capitale</b>  | 215.074.208,54                                  | 333.529.945,26                       | 42.149.513,60        | 42.149.513,60        | 42.149.513,60        | 0,00                |
|                             |  | di cui già impegnate*                           | 0,00                                 | 0,00                 | 0,00                 | 0,00                 | 0,00                |
|                             |  | di cui fondo pluriennale vincolato              | 0,00                                 | 0,00                 | 0,00                 | 0,00                 | 0,00                |
|                             |  | previsione di cassa                             | 540.115.131,44                       | 257.223.722,14       | 0,00                 | 0,00                 | 0,00                |
|                             | <b>Titolo 3 Spese per incremento attività finanziarie</b>  | 0,00  | 0,00                                 | 0,00                 | 0,00                 | 0,00                 | 0,00                |
|                             |  | di cui già impegnate*                           | 0,00                                 | 0,00                 | 0,00                 | 0,00                 | 0,00                |
|                             |  | di cui fondo pluriennale vincolato              | 0,00                                 | 0,00                 | 0,00                 | 0,00                 | 0,00                |
|                             |  | previsione di cassa                             | 0,00                                 | 0,00                 | 0,00                 | 0,00                 | 0,00                |

REGIONE CAMPANIA  
BILANCIO DI PREVISIONE  
SPESE 2017



| MISSIONE, PROGRAMMA, TITOLO | DENOMINAZIONE   | RESIDUI PRESUNTI AL TERMINE DELL'ESERCIZIO 2016 | PREVISIONI DEFINITIVE DELL'ANNO 2016 | PREVISIONI ANNO 2017 |                | PREVISIONI ANNO 2018 |                | PREVISIONI ANNO 2011 |  |               |                |                |                |                |      |
|-----------------------------|---|---|--------------------------------------|----------------------|----------------|----------------------|----------------|----------------------|--|---------------|----------------|----------------|----------------|----------------|------|
|                             |   |   |                                      |                      |                |                      |                |                      |  |               |                |                |                |                |      |
| 09 01 Programma             | 09 Sviluppo sostenibile e tutela del territorio e dell'ambiente | 01 Difesa del suolo                             | 11.592.205,95                        | 12.198.362,74        | 13.019.640,13  | 12.558.284,43        | 12.501.731,10  | 0,00                 |  |               |                |                |                |                |      |
|                             |   |   |                                      |                      |                |                      |                |                      | Totale programma                                   | 11.592.205,95 | 12.198.362,74  | 13.019.640,13  | 12.558.284,43  | 12.501.731,10  | 0,00 |
|                             |   |   |                                      |                      |                |                      |                |                      | TITOLO 1 Spese correnti                            | 0,00          | 0,00           | 0,00           | 0,00           | 0,00           | 0,00 |
|                             |   |   |                                      |                      |                |                      |                |                      | di cui già impegnate*                              | 0,00          | 0,00           | 0,00           | 0,00           | 0,00           | 0,00 |
|                             |   |   |                                      |                      |                |                      |                |                      | di cui fondo pluriennale vincolato                 | 0,00          | 0,00           | 0,00           | 0,00           | 0,00           | 0,00 |
|                             |   |   |                                      |                      |                |                      |                |                      | TITOLO 2 Spese in conto capitale                   | 35.232.743,26 | 48.341.590,61  | 4.527.564,17   | 4.522.730,50   | 4.521.428,07   | 0,00 |
|                             |   |   |                                      |                      |                |                      |                |                      | di cui già impegnate*                              | 0,00          | 0,00           | 0,00           | 0,00           | 0,00           | 0,00 |
|                             |   |   |                                      |                      |                |                      |                |                      | di cui fondo pluriennale vincolato                 | 0,00          | 0,00           | 0,00           | 0,00           | 0,00           | 0,00 |
|                             |   |   |                                      |                      |                |                      |                |                      | TITOLO 3 Spese per incremento attività finanziarie | 0,00          | 0,00           | 0,00           | 0,00           | 0,00           | 0,00 |
|                             |   |   |                                      |                      |                |                      |                |                      | di cui già impegnate*                              | 0,00          | 0,00           | 0,00           | 0,00           | 0,00           | 0,00 |
| Totale programma            | 46.824.949,21   | 60.539.953,35                                   | 17.547.204,30                        | 17.081.014,93        | 17.023.159,17  | 0,00                 |                |                      |  |               |                |                |                |                |      |
| 09 02 Programma             | 02 Tutela, valorizzazione e recupero ambientale                 | 01 Difesa del suolo                             | 46.824.949,21                        | 60.539.953,35        | 17.547.204,30  | 17.081.014,93        | 17.023.159,17  | 0,00                 |  |               |                |                |                |                |      |
|                             |   |   |                                      |                      |                |                      |                |                      | Totale programma                                   | 46.824.949,21 | 60.539.953,35  | 17.547.204,30  | 17.081.014,93  | 17.023.159,17  | 0,00 |
|                             |   |   |                                      |                      |                |                      |                |                      | TITOLO 1 Spese correnti                            | 10.774.447,47 | 1.736.677,80   | 3.177.173,06   | 2.925.412,43   | 2.846.343,90   | 0,00 |
|                             |   |   |                                      |                      |                |                      |                |                      | di cui già impegnate*                              | 0,00          | 0,00           | 0,00           | 0,00           | 0,00           | 0,00 |
|                             |   |   |                                      |                      |                |                      |                |                      | di cui fondo pluriennale vincolato                 | 0,00          | 0,00           | 0,00           | 0,00           | 0,00           | 0,00 |
|                             |   |   |                                      |                      |                |                      |                |                      | TITOLO 2 Spese in conto capitale                   | 6.849.121,87  | 1.090.571,61   | 800.000,00     | 800.000,00     | 800.000,00     | 0,00 |
|                             |   |   |                                      |                      |                |                      |                |                      | di cui già impegnate*                              | 0,00          | 0,00           | 0,00           | 0,00           | 0,00           | 0,00 |
|                             |   |   |                                      |                      |                |                      |                |                      | di cui fondo pluriennale vincolato                 | 0,00          | 0,00           | 0,00           | 0,00           | 0,00           | 0,00 |
|                             |   |   |                                      |                      |                |                      |                |                      | TITOLO 3 Spese per incremento attività finanziarie | 0,00          | 0,00           | 0,00           | 0,00           | 0,00           | 0,00 |
|                             |   |   |                                      |                      |                |                      |                |                      | di cui già impegnate*                              | 0,00          | 0,00           | 0,00           | 0,00           | 0,00           | 0,00 |
| Totale programma            | 17.623.569,34   | 2.827.249,41                                    | 3.977.173,06                         | 3.725.412,43         | 3.646.343,90   | 0,00                 |                |                      |  |               |                |                |                |                |      |
| 09 03 Programma             | 03 Rifiuti  | 01 Difesa del suolo                             | 8.137.582,98                         | 146.845.000,00       | 173.891.983,58 | 148.951.044,85       | 144.844.274,72 | 0,00                 |  |               |                |                |                |                |      |
|                             |   |   |                                      |                      |                |                      |                |                      | Totale programma                                   | 8.137.582,98  | 146.845.000,00 | 173.891.983,58 | 148.951.044,85 | 144.844.274,72 | 0,00 |
|                             |   |   |                                      |                      |                |                      |                |                      | TITOLO 1 Spese correnti                            | 0,00          | 0,00           | 0,00           | 0,00           | 0,00           | 0,00 |
|                             |   |   |                                      |                      |                |                      |                |                      | di cui già impegnate*                              | 0,00          | 0,00           | 0,00           | 0,00           | 0,00           | 0,00 |
|                             |   |   |                                      |                      |                |                      |                |                      | di cui fondo pluriennale vincolato                 | 0,00          | 0,00           | 0,00           | 0,00           | 0,00           | 0,00 |
|                             |   |   |                                      |                      |                |                      |                |                      | TITOLO 2 Spese in conto capitale                   | 17.623.569,34 | 2.827.249,41   | 3.977.173,06   | 3.725.412,43   | 3.646.343,90   | 0,00 |
|                             |   |   |                                      |                      |                |                      |                |                      | di cui già impegnate*                              | 0,00          | 0,00           | 0,00           | 0,00           | 0,00           | 0,00 |
|                             |   |   |                                      |                      |                |                      |                |                      | di cui fondo pluriennale vincolato                 | 0,00          | 0,00           | 0,00           | 0,00           | 0,00           | 0,00 |
|                             |   |   |                                      |                      |                |                      |                |                      | TITOLO 3 Spese per incremento attività finanziarie | 0,00          | 0,00           | 0,00           | 0,00           | 0,00           | 0,00 |
|                             |   |   |                                      |                      |                |                      |                |                      | di cui già impegnate*                              | 0,00          | 0,00           | 0,00           | 0,00           | 0,00           | 0,00 |

REGIONE CAMPANIA  
BILANCIO DI PREVISIONE  
SPESE 2017



| MISSIONE, PROGRAMMA, TITOLO                        | DENOMINAZIONE                                      | RESIDUI PRESUNTIVI AL TERMINE DELL'ESERCIZIO 2016 | PREVISIONI DEFINITIVE DELL'ANNO 2016 | PREVISIONI ANNO 2017 |                      | PREVISIONI ANNO 2011 |                |      |
|--|--|---|--------------------------------------|----------------------|----------------------|----------------------|----------------|------|
|  |  |   |                                      | PREVISIONI ANNO 2017 | PREVISIONI ANNO 2011 |                      |                |      |
| 09 04 Programma                                    | TITOLO 2 Spese in conto capitale                   | 12.964.759,24                                     | 150.499.253,83                       | 182.029.566,56       | 8.808.067,69         | 4.017.762,97         |                |      |
|  |  | di cui già impegnate*                             | 8.090.000,00                         | 8.000.000,00         | 0,00                 | 0,00                 | 0,00           |      |
|  | TITOLO 3 Spese per incremento attività finanziarie | 0,00  | 0,00                                 | 0,00                 | 0,00                 | 0,00                 | 0,00           |      |
|  |  | di cui già impegnate*                             | 0,00                                 | 0,00                 | 0,00                 | 0,00                 | 0,00           |      |
|  | TITOLO 3 Spese per incremento attività finanziarie | 21.102.342,22                                     | 150.499.253,83                       | 181.991.983,68       | 187.799.112,64       | 148.862.037,69       | 0,00           |      |
|  |  | di cui già impegnate*                             | 8.090.000,00                         | 8.000.000,00         | 8.000.000,00         | 8.000.000,00         | 8.000.000,00   |      |
|  | 09 05 Programma                                    | TITOLO 1 Spese correnti                           | 73.595.672,46                        | 137.456.140,00       | 152.639.538,18       | 123.552.628,46       | 124.977.925,08 |      |
|  |  |   | di cui già impegnate*                | 0,00                 | 0,00                 | 5.294.132,98         | 0,00           | 0,00 |
|  |  | TITOLO 2 Spese in conto capitale                  | 60.364.047,28                        | 11.067.845,71        | 18.846.287,98        | 17.047.872,95        | 16.071.051,89  | 0,00 |
|  |  |   | di cui già impegnate*                | 0,00                 | 0,00                 | 1.645.736,35         | 0,00           | 0,00 |
| TITOLO 3 Spese per incremento attività finanziarie |  | 0,00  | 0,00                                 | 0,00                 | 0,00                 | 0,00                 | 0,00           |      |
|  |  | di cui già impegnate*                             | 0,00                                 | 0,00                 | 0,00                 | 0,00                 | 0,00           |      |
| TITOLO 3 Spese per incremento attività finanziarie |  | 133.959.719,74                                    | 148.623.985,71                       | 171.485.826,06       | 140.600.501,41       | 140.948.976,97       | 0,00           |      |
|  |  | di cui già impegnate*                             | 0,00                                 | 0,00                 | 6.899.869,33         | 0,00                 | 0,00           |      |
| 09 06 Programma                                    |  | TITOLO 1 Spese correnti                           | 11.031.089,11                        | 20.364.957,30        | 35.045.239,37        | 34.610.515,27        | 34.210.653,95  |      |
|  |  |   | di cui già impegnate*                | 0,00                 | 0,00                 | 3.835.628,00         | 0,00           | 0,00 |
|  | TITOLO 2 Spese in conto capitale                   | 1.243.610,83                                      | 1.365.419,18                         | 854.501,48           | 852.730,50           | 851.428,07           | 0,00           |      |
|  |  | di cui già impegnate*                             | 0,00                                 | 0,00                 | 0,00                 | 0,00                 | 0,00           |      |
|  | TITOLO 3 Spese per incremento attività finanziarie | 0,00  | 0,00                                 | 0,00                 | 0,00                 | 0,00                 | 0,00           |      |
|  |  | di cui già impegnate*                             | 0,00                                 | 0,00                 | 0,00                 | 0,00                 | 0,00           |      |
|  | TITOLO 3 Spese per incremento attività finanziarie | 12.274.699,94                                     | 21.730.376,48                        | 35.899.740,85        | 35.463.245,77        | 35.062.082,02        | 0,00           |      |
|  |  | di cui già impegnate*                             | 0,00                                 | 0,00                 | 3.835.628,00         | 0,00                 | 0,00           |      |
|  | TITOLO 3 Spese per incremento attività finanziarie | 374.500,00  | 1.725.000,00                         | 1.724.276,13         | 1.704.956,76         | 1.696.841,12         | 0,00           |      |
|  |  | di cui già impegnate*                             | 0,00                                 | 0,00                 | 0,00                 | 0,00                 | 0,00           |      |
| TITOLO 3 Spese per incremento attività finanziarie | 12.274.699,94                                      | 21.730.376,48                                     | 35.899.740,85                        | 35.463.245,77        | 35.062.082,02        | 0,00                 |                |      |
|  | di cui già impegnate*                              | 0,00  | 0,00                                 | 3.835.628,00         | 0,00                 | 0,00                 |                |      |
| TITOLO 3 Spese per incremento attività finanziarie | 374.500,00   | 1.725.000,00                                      | 1.724.276,13                         | 1.704.956,76         | 1.696.841,12         | 0,00                 |                |      |
|  | di cui già impegnate*                              | 0,00  | 0,00                                 | 0,00                 | 0,00                 | 0,00                 |                |      |

BOLLETTINO UFFICIALE  
della REGIONE CAMPANIA

n. 7 del 20 Gennaio 2017


REGIONE CAMPANIA  
BILANCIO DI PREVISIONE  
SPESE 2017



| MISSIONE, PROGRAMMA, TITOLO  | DENOMINAZIONE   | RESIDUI PRESUNTI AL TERMINE DELL'ESERCIZIO 2016 | PREVISIONI DEFINITIVE DELL'ANNO 2016 | PREVISIONI ANNO 2017 |                      |                      | PREVISIONI ANNO 2018 |      |      |      |
|--|---|---|--------------------------------------|----------------------|----------------------|----------------------|----------------------|------|------|------|
|  |   |   |                                      | PREVISIONI ANNO 2017 | PREVISIONI ANNO 2018 | PREVISIONI ANNO 2015 |                      |      |      |      |
| 09 07 Programma  | Titolo 2 Spese in conto capitale                                      | 2.925.404,97                                    | 2.099.500,00                         | 2.099.776,13         | 0,00                 | 0,00                 | 0,00                 | 0,00 | 0,00 |      |
|  |   | di cui già impegnate*                           | 18.500.000,00                        | 0,00                 | 0,00                 | 0,00                 | 0,00                 | 0,00 | 0,00 |      |
|  | Titolo 3 Spese per incremento attività finanziarie                    | 0,00  | 0,00                                 | 0,00                 | 0,00                 | 0,00                 | 0,00                 | 0,00 | 0,00 |      |
|  |   | di cui già impegnate*                           | 0,00                                 | 0,00                 | 0,00                 | 0,00                 | 0,00                 | 0,00 | 0,00 |      |
|  | Totale programma 06 Tutela e valorizzazione delle risorse finanziarie | 3.299.904,97                                    | 20.225.000,00                        | 29.824.276,13        | 1.704.956,76         | 1.686.841,12         | 0,00                 | 0,00 | 0,00 |      |
|  |   | di cui già impegnate*                           | 0,00                                 | 0,00                 | 8.296.195,64         | 0,00                 | 0,00                 | 0,00 | 0,00 |      |
|  | 09 08 Programma   | Titolo 1 Spese correnti                         | 0,00                                 | 0,00                 | 0,00                 | 0,00                 | 0,00                 | 0,00 | 0,00 | 0,00 |
|  |   |   | di cui già impegnate*                | 0,00                 | 0,00                 | 0,00                 | 0,00                 | 0,00 | 0,00 | 0,00 |
|  |   | Titolo 2 Spese in conto capitale                | 0,00                                 | 0,00                 | 0,00                 | 0,00                 | 0,00                 | 0,00 | 0,00 | 0,00 |
|  |   |   | di cui già impegnate*                | 0,00                 | 0,00                 | 0,00                 | 0,00                 | 0,00 | 0,00 | 0,00 |
| Titolo 3 Spese per incremento attività finanziarie                         |   | 0,00  | 0,00                                 | 0,00                 | 0,00                 | 0,00                 | 0,00                 | 0,00 | 0,00 |      |
|  |   | di cui già impegnate*                           | 0,00                                 | 0,00                 | 0,00                 | 0,00                 | 0,00                 | 0,00 | 0,00 |      |
| Totale programma 07 Sviluppo sostenibile territorio montano piccoli Comuni |   | 0,00  | 0,00                                 | 0,00                 | 0,00                 | 0,00                 | 0,00                 | 0,00 | 0,00 |      |
|  |   | di cui già impegnate*                           | 0,00                                 | 0,00                 | 0,00                 | 0,00                 | 0,00                 | 0,00 | 0,00 |      |
| 09 09 Programma  |   | Titolo 1 Spese correnti                         | 0,00                                 | 250.000,00           | 1.153.803,78         | 1.219.115,83         | 1.024.032,84         | 0,00 | 0,00 | 0,00 |
|  |   |   | di cui già impegnate*                | 0,00                 | 0,00                 | 0,00                 | 0,00                 | 0,00 | 0,00 | 0,00 |
|  | Titolo 2 Spese in conto capitale                                      | 41.095,07                                       | 1.300.000,00                         | 1.153.803,78         | 10.125.370,59        | 6.662.624,31         | 6.357.017,30         | 0,00 | 0,00 |      |
|  |   | di cui già impegnate*                           | 0,00                                 | 0,00                 | 0,00                 | 0,00                 | 0,00                 | 0,00 | 0,00 |      |
|  | Titolo 3 Spese per incremento attività finanziarie                    | 0,00  | 1.341.095,07                         | 10.166.465,76        | 0,00                 | 0,00                 | 0,00                 | 0,00 | 0,00 |      |
|  |   | di cui già impegnate*                           | 0,00                                 | 0,00                 | 0,00                 | 0,00                 | 0,00                 | 0,00 | 0,00 |      |
|  | Totale programma 08 Qualità dell'aria e riduzione dell'inquinamento   | 41.095,07                                       | 2.641.095,07                         | 22.321.268,54        | 11.278.174,47        | 7.901.740,14         | 7.381.050,14         | 0,00 | 0,00 |      |
|  |   | di cui già impegnate*                           | 0,00                                 | 0,00                 | 0,00                 | 0,00                 | 0,00                 | 0,00 | 0,00 |      |
|  | 09 09 Programma   | Titolo 1 Spese correnti                         | 76.258,43                            | 383.500,00           | 0,00                 | 0,00                 | 0,00                 | 0,00 | 0,00 |      |
|  |   |   | di cui già impegnate*                | 0,00                 | 0,00                 | 0,00                 | 0,00                 | 0,00 | 0,00 |      |

BOLLETTINO UFFICIALE  
della REGIONE CAMPANIA


REGIONE CAMPANIA  
BILANCIO DI PREVISIONE  
SPESE 2017



7 2010 Gennaio 2017

| MISSIONE, PROGRAMMA, TITOLO | DENOMINAZIONE                                      | RESIDUI PRESUNTI AL TERMINE DELL'ESERCIZIO 2016 | PREVISIONI DEFINITIVE DELL'ANNO 2016 | PREVISIONI ANNO 2017 |                      |                      | PREVISIONI ANNO 2018 |                |            |
|-----------------------------|--|---|--------------------------------------|----------------------|----------------------|----------------------|----------------------|----------------|------------|
|                             |  |   |                                      | PREVISIONI ANNO 2017 | PREVISIONI ANNO 2018 | PREVISIONI ANNO 2015 |                      |                |            |
| MISSIONE 09                 | Totale programma                                   | 218.119.251,23                                  | 459.769,43                           | 76.268,43            | 531.133.736,00       | 471.451,20           | 0,00                 | 0,00           | 0,00       |
|                             | Titolo 2 Spese in conto capitale                   | 218.119.251,23                                  | 317.766.349,04                       | 646.350.319,30       | 20.041.661,99        | 27.444.000,00        | 471.451,20           | 0,00           | 0,00       |
|                             | di cui già impegnate*                              |   | 2.736.350,19                         | 20.041.661,99        | 471.451,20           | 0,00                 | 0,00                 | 0,00           | 0,00       |
|                             | di cui fondo pluriennale vincolato                 |   | 543.037.912,80                       | 963.998.119,33       | 0,00                 | 0,00                 | 0,00                 | 0,00           | 0,00       |
|                             | di cui già impegnate*                              |   | 0,00                                 | 0,00                 | 0,00                 | 0,00                 | 0,00                 | 0,00           | 0,00       |
|                             | di cui fondo pluriennale vincolato                 |   | 0,00                                 | 0,00                 | 0,00                 | 0,00                 | 0,00                 | 0,00           | 0,00       |
|                             | di cui già impegnate*                              |   | 0,00                                 | 0,00                 | 0,00                 | 0,00                 | 0,00                 | 0,00           | 0,00       |
|                             | di cui fondo pluriennale vincolato                 |   | 0,00                                 | 0,00                 | 0,00                 | 0,00                 | 0,00                 | 0,00           | 0,00       |
|                             | di cui già impegnate*                              |   | 0,00                                 | 0,00                 | 0,00                 | 0,00                 | 0,00                 | 0,00           | 0,00       |
|                             | di cui fondo pluriennale vincolato                 |   | 0,00                                 | 0,00                 | 0,00                 | 0,00                 | 0,00                 | 0,00           | 0,00       |
| MISSIONE 08                 | Totale programma                                   | 218.195.519,56                                  | 318.149.849,04                       | 648.350.319,30       | 20.041.661,99        | 27.444.000,00        | 471.451,20           | 0,00           | 0,00       |
|                             | Titolo 3 Spese per incremento attività finanziarie | 0,00  | 0,00                                 | 0,00                 | 0,00                 | 0,00                 | 0,00                 | 0,00           | 0,00       |
|                             | di cui già impegnate*                              |   | 0,00                                 | 0,00                 | 0,00                 | 0,00                 | 0,00                 | 0,00           | 0,00       |
|                             | di cui fondo pluriennale vincolato                 |   | 0,00                                 | 0,00                 | 0,00                 | 0,00                 | 0,00                 | 0,00           | 0,00       |
|                             | di cui già impegnate*                              |   | 0,00                                 | 0,00                 | 0,00                 | 0,00                 | 0,00                 | 0,00           | 0,00       |
|                             | di cui fondo pluriennale vincolato                 |   | 0,00                                 | 0,00                 | 0,00                 | 0,00                 | 0,00                 | 0,00           | 0,00       |
|                             | di cui già impegnate*                              |   | 0,00                                 | 0,00                 | 0,00                 | 0,00                 | 0,00                 | 0,00           | 0,00       |
|                             | di cui fondo pluriennale vincolato                 |   | 0,00                                 | 0,00                 | 0,00                 | 0,00                 | 0,00                 | 0,00           | 0,00       |
|                             | di cui già impegnate*                              |   | 0,00                                 | 0,00                 | 0,00                 | 0,00                 | 0,00                 | 0,00           | 0,00       |
|                             | di cui fondo pluriennale vincolato                 |   | 0,00                                 | 0,00                 | 0,00                 | 0,00                 | 0,00                 | 0,00           | 0,00       |
| MISSIONE 10                 | Totale programma                                   | 463.321.800,16                                  | 728.497.413,99                       | 1.098.456.897,76     | 39.072.354,96        | 27.444.000,00        | 471.451,20           | 355.281.942,21 | 471.451,20 |
|                             | Titolo 1 Spese correnti                            | 180.559.871,25                                  | 413.533.416,58                       | 338.342.970,51       | 0,00                 | 334.463.401,22       | 0,00                 | 334.911.547,96 | 0,00       |
|                             | di cui già impegnate*                              |   | 0,00                                 | 0,00                 | 0,00                 | 0,00                 | 0,00                 | 0,00           | 0,00       |
|                             | di cui fondo pluriennale vincolato                 |   | 566.441.135,07                       | 518.902.841,76       | 0,00                 | 0,00                 | 0,00                 | 0,00           | 0,00       |
|                             | di cui già impegnate*                              |   | 90.782.037,79                        | 62.512.198,78        | 0,00                 | 0,00                 | 0,00                 | 0,00           | 0,00       |
|                             | di cui fondo pluriennale vincolato                 |   | 0,00                                 | 0,00                 | 0,00                 | 0,00                 | 0,00                 | 0,00           | 0,00       |
|                             | di cui già impegnate*                              |   | 153.294.236,56                       | 90.782.037,78        | 0,00                 | 0,00                 | 0,00                 | 0,00           | 0,00       |
|                             | di cui fondo pluriennale vincolato                 |   | 6.000,00                             | 6.000,00             | 0,00                 | 0,00                 | 0,00                 | 0,00           | 0,00       |
|                             | di cui già impegnate*                              |   | 0,00                                 | 0,00                 | 0,00                 | 0,00                 | 0,00                 | 0,00           | 0,00       |
|                             | di cui fondo pluriennale vincolato                 |   | 0,00                                 | 0,00                 | 0,00                 | 0,00                 | 0,00                 | 0,00           | 0,00       |
| MISSIONE 01                 | Totale programma                                   | 271.347.909,03                                  | 478.045.615,36                       | 338.342.970,51       | 0,00                 | 334.463.401,22       | 0,00                 | 334.911.547,96 | 0,00       |
|                             | Titolo 2 Spese in conto capitale                   | 90.782.037,79                                   | 62.512.198,78                        | 0,00                 | 0,00                 | 0,00                 | 0,00                 | 0,00           | 0,00       |
|                             | di cui già impegnate*                              |   | 0,00                                 | 0,00                 | 0,00                 | 0,00                 | 0,00                 | 0,00           | 0,00       |
|                             | di cui fondo pluriennale vincolato                 |   | 0,00                                 | 0,00                 | 0,00                 | 0,00                 | 0,00                 | 0,00           | 0,00       |
|                             | di cui già impegnate*                              |   | 0,00                                 | 0,00                 | 0,00                 | 0,00                 | 0,00                 | 0,00           | 0,00       |
|                             | di cui fondo pluriennale vincolato                 |   | 0,00                                 | 0,00                 | 0,00                 | 0,00                 | 0,00                 | 0,00           | 0,00       |
|                             | di cui già impegnate*                              |   | 0,00                                 | 0,00                 | 0,00                 | 0,00                 | 0,00                 | 0,00           | 0,00       |
|                             | di cui fondo pluriennale vincolato                 |   | 0,00                                 | 0,00                 | 0,00                 | 0,00                 | 0,00                 | 0,00           | 0,00       |
|                             | di cui già impegnate*                              |   | 0,00                                 | 0,00                 | 0,00                 | 0,00                 | 0,00                 | 0,00           | 0,00       |
|                             | di cui fondo pluriennale vincolato                 |   | 0,00                                 | 0,00                 | 0,00                 | 0,00                 | 0,00                 | 0,00           | 0,00       |
| MISSIONE 02                 | Totale programma                                   | 110.367.699,95                                  | 327.578.929,99                       | 296.750.578,43       | 290.623.817,87       | 290.115.766,72       | 0,00                 | 0,00           | 0,00       |
|                             | Titolo 1 Spese correnti                            | 110.367.699,95                                  | 438.051.959,69                       | 407.118.278,38       | 0,00                 | 0,00                 | 0,00                 | 0,00           | 0,00       |
|                             | di cui già impegnate*                              |   | 0,00                                 | 0,00                 | 0,00                 | 0,00                 | 0,00                 | 0,00           | 0,00       |
|                             | di cui fondo pluriennale vincolato                 |   | 16.476.498,90                        | 16.906.133,50        | 9.035.477,00         | 0,00                 | 0,00                 | 0,00           | 0,00       |
|                             | di cui già impegnate*                              |   | 0,00                                 | 0,00                 | 0,00                 | 0,00                 | 0,00                 | 0,00           | 0,00       |
|                             | di cui fondo pluriennale vincolato                 |   | 33.388.894,18                        | 25.511.975,90        | 0,00                 | 0,00                 | 0,00                 | 0,00           | 0,00       |
|                             | di cui già impegnate*                              |   | 0,00                                 | 0,00                 | 0,00                 | 0,00                 | 0,00                 | 0,00           | 0,00       |
|                             | di cui fondo pluriennale vincolato                 |   | 0,00                                 | 0,00                 | 0,00                 | 0,00                 | 0,00                 | 0,00           | 0,00       |
|                             | di cui già impegnate*                              |   | 0,00                                 | 0,00                 | 0,00                 | 0,00                 | 0,00                 | 0,00           | 0,00       |
|                             | di cui fondo pluriennale vincolato                 |   | 0,00                                 | 0,00                 | 0,00                 | 0,00                 | 0,00                 | 0,00           | 0,00       |
| MISSIONE 03                 | Totale programma                                   | 126.844.199,86                                  | 344.585.053,49                       | 305.786.056,43       | 290.623.817,87       | 290.115.766,72       | 0,00                 | 0,00           | 0,00       |
|                             | Titolo 3 Spese per incremento attività finanziarie | 0,00  | 0,00                                 | 0,00                 | 0,00                 | 0,00                 | 0,00                 | 0,00           | 0,00       |
|                             | di cui già impegnate*                              |   | 0,00                                 | 0,00                 | 0,00                 | 0,00                 | 0,00                 | 0,00           | 0,00       |
|                             | di cui fondo pluriennale vincolato                 |   | 0,00                                 | 0,00                 | 0,00                 | 0,00                 | 0,00                 | 0,00           | 0,00       |
|                             | di cui già impegnate*                              |   | 0,00                                 | 0,00                 | 0,00                 | 0,00                 | 0,00                 | 0,00           | 0,00       |
|                             | di cui fondo pluriennale vincolato                 |   | 0,00                                 | 0,00                 | 0,00                 | 0,00                 | 0,00                 | 0,00           | 0,00       |
|                             | di cui già impegnate*                              |   | 0,00                                 | 0,00                 | 0,00                 | 0,00                 | 0,00                 | 0,00           | 0,00       |
|                             | di cui fondo pluriennale vincolato                 |   | 0,00                                 | 0,00                 | 0,00                 | 0,00                 | 0,00                 | 0,00           | 0,00       |
|                             | di cui già impegnate*                              |   | 0,00                                 | 0,00                 | 0,00                 | 0,00                 | 0,00                 | 0,00           | 0,00       |
|                             | di cui fondo pluriennale vincolato                 |   | 0,00                                 | 0,00                 | 0,00                 | 0,00                 | 0,00                 | 0,00           | 0,00       |

REGIONE CAMPANIA  
BILANCIO DI PREVISIONE  
SPESE 2017



| MISSIONE, PROGRAMMA, TITOLO | DENOMINAZIONE   | RESIDUI PRESUNTI AL TERMINE DELL'ESERCIZIO 2016 | PREVISIONI DEFINITIVE DELL'ANNO 2016 | PREVISIONI ANNO 2017 | PREVISIONI ANNO 2018 | PREVISIONI ANNO 2019 |
|-----------------------------|---|---|--------------------------------------|----------------------|----------------------|----------------------|
|                             |   |   |                                      |                      |                      |                      |
| <b>10 03 Programma</b>      | <b>03 Trasporto per vie d'acqua</b>                       |   | 471.440.853,86                       | 432.630.254,28       |                      |                      |
|                             | <b>TITOLO 1 Spese correnti</b>                            | 4.749.899,16                                    | 13.856.786,70                        | 14.286.872,71        | 14.195.757,62        | 14.107.050,50        |
|                             | di cui già impegnate*                                     |   | 0,00                                 | 0,00                 | 0,00                 | 0,00                 |
|                             | di cui fondo pluriennale vincolato                        |   | 0,00                                 | 0,00                 | 0,00                 | 0,00                 |
|                             | previsione di cassa                                       |   | 17.408.409,36                        | 19.036.771,87        |                      |                      |
|                             | <b>TITOLO 2 Spese in conto capitale</b>                   | 100.000,00                                      | 0,00                                 | 0,00                 | 0,00                 | 0,00                 |
|                             | di cui già impegnate*                                     |   | 0,00                                 | 0,00                 | 0,00                 | 0,00                 |
|                             | di cui fondo pluriennale vincolato                        |   | 0,00                                 | 0,00                 | 0,00                 | 0,00                 |
|                             | previsione di cassa                                       |   | 100.000,00                           | 100.000,00           |                      |                      |
|                             | <b>TITOLO 3 Spese per incremento attività finanziarie</b> | 0,00  | 0,00                                 | 0,00                 | 0,00                 | 0,00                 |
|                             | di cui già impegnate*                                     |   | 0,00                                 | 0,00                 | 0,00                 | 0,00                 |
|                             | di cui fondo pluriennale vincolato                        |   | 0,00                                 | 0,00                 | 0,00                 | 0,00                 |
|                             | previsione di cassa                                       |   | 0,00                                 | 0,00                 |                      |                      |
|                             | <b>TITOLO 4 Altre modalità di trasporto</b>               | 4.849.899,16                                    | 13.856.786,70                        | 14.286.872,71        | 14.195.757,62        | 14.107.050,50        |
|                             | di cui già impegnate*                                     |   | 0,00                                 | 0,00                 | 0,00                 | 0,00                 |
|                             | di cui fondo pluriennale vincolato                        |   | 0,00                                 | 0,00                 | 0,00                 | 0,00                 |
|                             | previsione di cassa                                       |   | 17.508.409,36                        | 19.136.771,87        |                      |                      |
| <b>Totale programma 03</b>  | <b>Trasporto per vie d'acqua</b>                          |   |                                      |                      |                      |                      |
|                             | <b>TITOLO 1 Spese correnti</b>                            | 4.628.015,93                                    | 5.585.000,00                         | 5.205.223,39         | 4.939.982,62         | 4.745.182,90         |
|                             | di cui già impegnate*                                     |   | 0,00                                 | 3.251.722,12         | 799.999,29           | 0,00                 |
|                             | di cui fondo pluriennale vincolato                        |   | 9.416.645,95                         | 9.833.239,32         |                      |                      |
|                             | previsione di cassa                                       |   | 912.357,22                           | 1.722.918,42         |                      | 1.571.403,46         |
|                             | <b>TITOLO 2 Spese in conto capitale</b>                   | 392.229,33                                      | 0,00                                 | 0,00                 | 0,00                 | 0,00                 |
|                             | di cui già impegnate*                                     |   | 0,00                                 | 0,00                 | 0,00                 | 0,00                 |
|                             | di cui fondo pluriennale vincolato                        |   | 1.304.586,55                         | 2.115.147,75         |                      |                      |
|                             | previsione di cassa                                       |   | 1.443.307,64                         |                      |                      |                      |
|                             | <b>TITOLO 3 Spese per incremento attività finanziarie</b> | 0,00  | 0,00                                 | 0,00                 | 0,00                 | 0,00                 |
|                             | di cui già impegnate*                                     |   | 0,00                                 | 0,00                 | 0,00                 | 0,00                 |
|                             | di cui fondo pluriennale vincolato                        |   | 0,00                                 | 0,00                 | 0,00                 | 0,00                 |
|                             | previsione di cassa                                       |   | 0,00                                 | 0,00                 |                      |                      |
|                             | <b>TITOLO 4 Altre modalità di trasporto</b>               | 5.020.245,26                                    | 7.840.664,86                         | 8.928.141,81         | 8.576.507,48         | 8.316.588,39         |
|                             | di cui già impegnate*                                     |   | 0,00                                 | 3.251.722,12         | 799.999,29           | 0,00                 |
|                             | di cui fondo pluriennale vincolato                        |   | 12.164.540,14                        | 11.948.387,07        |                      |                      |
|                             | previsione di cassa                                       |   | 11.948.387,07                        |                      |                      |                      |
| <b>Totale programma 04</b>  | <b>Altre modalità di trasporto</b>                        |   |                                      |                      |                      |                      |
| <b>10 05 Programma</b>      | <b>05 Viabilità e infrastrutture stradali</b>             |   |                                      |                      |                      |                      |
|                             | <b>TITOLO 1 Spese correnti</b>                            | 529.674,00                                      | 24.723,47                            | 53.072,81            | 51.939,82            | 50.840,83            |
|                             | di cui già impegnate*                                     |   | 0,00                                 | 0,00                 | 0,00                 | 0,00                 |
|                             | di cui fondo pluriennale vincolato                        |   | 554.397,47                           | 582.746,81           |                      |                      |
|                             | previsione di cassa                                       |   | 93.220.517,11                        | 28.985.052,59        |                      | 3.399.359,51         |
|                             | <b>TITOLO 2 Spese in conto capitale</b>                   | 136.296.402,85                                  | 0,00                                 | 0,00                 | 0,00                 | 0,00                 |
|                             | di cui già impegnate*                                     |   | 0,00                                 | 0,00                 | 0,00                 | 0,00                 |
|                             | di cui fondo pluriennale vincolato                        |   | 325.012.260,40                       | 164.981.455,44       |                      |                      |
|                             | previsione di cassa                                       |   | 0,00                                 | 0,00                 |                      |                      |
|                             | <b>TITOLO 3 Spese per incremento attività finanziarie</b> | 0,00  | 0,00                                 | 0,00                 | 0,00                 | 0,00                 |
|                             | di cui già impegnate*                                     |   | 0,00                                 | 0,00                 | 0,00                 | 0,00                 |
|                             | di cui fondo pluriennale vincolato                        |   | 0,00                                 | 0,00                 | 0,00                 | 0,00                 |
|                             | previsione di cassa                                       |   | 0,00                                 | 0,00                 |                      |                      |
| <b>Totale programma 05</b>  | <b>Viabilità e infrastrutture stradali</b>                | 136.826.076,85                                  | 93.245.240,58                        | 28.738.125,40        | 17.526.587,47        | 3.439.200,34         |
|                             | di cui già impegnate*                                     |   | 0,00                                 | 0,00                 | 0,00                 | 0,00                 |
|                             | di cui fondo pluriennale vincolato                        |   | 0,00                                 | 0,00                 | 0,00                 | 0,00                 |

BOLLETTINO UFFICIALE  
della REGIONE CAMPANIA

n. 7 del 20 Gennaio 2017





REGIONE CAMPANIA  
BILANCIO DI PREVISIONE  
SPESE 2017



| MISSIONE, PROGRAMMA, TITOLO  | DENOMINAZIONE | RESIDUI PRESUNTI AL TERMINE DELL'ESERCIZIO 2016  | PREVISIONI DEFINITIVE DELL'ANNO 2016           | PREVISIONI ANNO 2017                             |                                       | PREVISIONI ANNO 2018                 | PREVISIONI ANNO 2015         |
|--|---------------|--|--|--|---------------------------------------|--------------------------------------|------------------------------|
|  |               |  |  |  |                                       |                                      |                              |
| <b>11 03 Programma</b>   |               |  |  |  |                                       |                                      |                              |
| <b>Totale programma</b>  |               | <b>4.074.717,49</b>  | <b>25.000,00</b>                               | <b>2.461.028,35</b>                              | <b>2.406.681,81</b>                   | <b>2.353.965,65</b>                  |                              |
| <b>02 Interventi a seguito di calamità naturali</b>  |               | di cui già impegnate*<br>di cui fondo pluriennale vincolato<br>previsione di cassa                             | 0,00<br>0,00<br>0,00                           | 0,00<br>0,00<br>0,00                             | 0,00<br>0,00<br>0,00                  | 0,00<br>0,00<br>0,00                 | 0,00<br>0,00<br>0,00         |
| <b>03 Politica regionale unitaria per il soccorso e la protezione civile (solo per le Regioni)</b> |               | di cui già impegnate*<br>di cui fondo pluriennale vincolato<br>previsione di cassa                             | 25.000,00<br>0,00<br>0,00                      | 2.461.028,35<br>0,00<br>0,00                     | 2.406.681,81<br>0,00<br>0,00          | 2.353.965,65<br>0,00<br>0,00         |                              |
| <b>Titolo 1 Spese correnti</b>   |               |  |  |  |                                       |                                      |                              |
| <b>03 Politica regionale unitaria per il soccorso e la protezione civile (solo per le Regioni)</b> |               | previsione di competenza<br>di cui già impegnate*<br>di cui fondo pluriennale vincolato                        | 0,00<br>0,00<br>0,00                           | 0,00<br>0,00<br>0,00                             | 0,00<br>0,00<br>0,00                  | 0,00<br>0,00<br>0,00                 | 0,00<br>0,00<br>0,00         |
| <b>Titolo 2 Spese in conto capitale</b>  |               |  |  |  |                                       |                                      |                              |
| <b>03 Politica regionale unitaria per il soccorso e la protezione civile (solo per le Regioni)</b> |               | previsione di competenza<br>di cui già impegnate*<br>di cui fondo pluriennale vincolato                        | 7.054.513,33<br>0,00<br>0,00                   | 7.054.513,33<br>0,00<br>0,00                     | 2.841,93<br>0,00<br>0,00              | 2.841,93<br>0,00<br>0,00             | 0,00<br>0,00<br>0,00         |
| <b>Titolo 3 Spese per incremento attività finanziarie</b>  |               |  |  |  |                                       |                                      |                              |
| <b>03 Politica regionale unitaria per il soccorso e la protezione civile (solo per le Regioni)</b> |               | previsione di competenza<br>di cui già impegnate*<br>di cui fondo pluriennale vincolato<br>previsione di cassa | 0,00<br>0,00<br>0,00<br>0,00                   | 0,00<br>0,00<br>0,00<br>0,00                     | 0,00<br>0,00<br>0,00<br>0,00          | 0,00<br>0,00<br>0,00<br>0,00         | 0,00<br>0,00<br>0,00<br>0,00 |
| <b>Totale programma 03</b>   |               |  |  |  |                                       |                                      |                              |
| <b>Totale programma 03</b>   |               | previsione di competenza<br>di cui già impegnate*<br>di cui fondo pluriennale vincolato<br>previsione di cassa | 7.054.513,33<br>0,00<br>0,00<br>0,00           | 7.054.513,33<br>0,00<br>0,00<br>0,00             | 2.841,93<br>0,00<br>0,00<br>0,00      | 2.841,93<br>0,00<br>0,00<br>0,00     | 0,00<br>0,00<br>0,00<br>0,00 |
| <b>TOTALE MISSIONE 11</b>  |               |  |  |  |                                       |                                      |                              |
| <b>Soccorso civile</b>   |               | previsione di competenza<br>di cui già impegnate*<br>di cui fondo pluriennale vincolato<br>previsione di cassa | 74.972.621,63<br>9.612.109,50<br>96.041,472,75 | 74.244.382,45<br>16.154.893,66<br>133.082.110,20 | 44.369.564,94<br>0,00<br>0,00         | 27.086.282,51<br>0,00<br>0,00        | 0,00<br>0,00<br>0,00         |
| <b>MISSIONE</b>  |               |  |  |  |                                       |                                      |                              |
| <b>12 Diritti sociali, politiche sociali e famiglia</b>  |               |  |  |  |                                       |                                      |                              |
| <b>01 Interventi per l'infanzia e i minori e per asili nido</b>                                    |               |  |  |  |                                       |                                      |                              |
| <b>Titolo 1 Spese correnti</b>   |               |  |  |  |                                       |                                      |                              |
| <b>03 Politica regionale unitaria per il soccorso e la protezione civile (solo per le Regioni)</b> |               | previsione di competenza<br>di cui già impegnate*<br>di cui fondo pluriennale vincolato<br>previsione di cassa | 5.250.476,42<br>0,00<br>0,00<br>0,00           | 4.960.118,62<br>0,00<br>0,00<br>0,00             | 3.523.227,07<br>0,00<br>0,00<br>0,00  | 1.714.245,53<br>0,00<br>0,00<br>0,00 |                              |
| <b>Titolo 2 Spese in conto capitale</b>  |               |  |  |  |                                       |                                      |                              |
| <b>03 Politica regionale unitaria per il soccorso e la protezione civile (solo per le Regioni)</b> |               | previsione di competenza<br>di cui già impegnate*<br>di cui fondo pluriennale vincolato<br>previsione di cassa | 100.000,00<br>0,00<br>0,00<br>0,00             | 100.000,00<br>0,00<br>0,00<br>0,00               | 0,00<br>0,00<br>0,00<br>0,00          | 0,00<br>0,00<br>0,00<br>0,00         | 0,00<br>0,00<br>0,00<br>0,00 |
| <b>Titolo 3 Spese per incremento attività finanziarie</b>  |               |  |  |  |                                       |                                      |                              |
| <b>03 Politica regionale unitaria per il soccorso e la protezione civile (solo per le Regioni)</b> |               | previsione di competenza<br>di cui già impegnate*<br>di cui fondo pluriennale vincolato<br>previsione di cassa | 0,00<br>0,00<br>0,00<br>0,00                   | 0,00<br>0,00<br>0,00<br>0,00                     | 0,00<br>0,00<br>0,00<br>0,00          | 0,00<br>0,00<br>0,00<br>0,00         | 0,00<br>0,00<br>0,00<br>0,00 |
| <b>Totale programma 01</b>   |               |  |  |  |                                       |                                      |                              |
| <b>Totale programma 01</b>   |               | previsione di competenza<br>di cui già impegnate*<br>di cui fondo pluriennale vincolato<br>previsione di cassa | 5.350.476,42<br>0,00<br>0,00<br>0,00           | 4.960.118,62<br>0,00<br>0,00<br>0,00             | 3.523.227,07<br>0,00<br>0,00<br>0,00  | 1.714.245,53<br>0,00<br>0,00<br>0,00 |                              |
| <b>02 Interventi per la disabilità</b>   |               |  |  |  |                                       |                                      |                              |
| <b>Totale programma 02</b>   |               | previsione di competenza<br>di cui già impegnate*<br>di cui fondo pluriennale vincolato                        | 1.729.078,06<br>0,00<br>0,00                   | 42.234.555,47<br>1.359.855,00<br>0,00            | 44.450.674,66<br>1.359.855,00<br>0,00 | 43.901.321,65<br>0,00<br>0,00        |                              |

BOLLETTINO UFFICIALE  
della REGIONE CAMPANIA

REGIONE CAMPANIA  
BILANCIO DI PREVISIONE  
SPESE 2017




| MISSIONE, PROGRAMMA, TITOLO                           | DENOMINAZIONE  | RESIDUI PRESUNTUALI<br>TERMINI<br>DELL'ESERCIZIO 2016 | PREVISIONI<br>DEFINITIVE<br>DELL'ANNO 2016 | PREVISIONI ANNO 2017 |                      | PREVISIONI ANNO 2018 |                      |                      |
|---|--|---|--|----------------------|----------------------|----------------------|----------------------|----------------------|
|   |  |   |  |                      |                      |                      |                      |                      |
| 12 03 Programma                                       | Titolo 2 Spese in conto capitale   | 0,00  | 35.795.817,72                              | 43.963.633,53        | 56.826,24            | 53.570,17            | 0,00                 |                      |
|   |  | di cui già impegnate*                                 | 0,00                                       | 61.253,71            | 0,00                 | 0,00                 | 0,00                 | 0,00                 |
|   |  | di cui fondo pluriennale vincolato                    | 0,00                                       | 0,00                 | 0,00                 | 0,00                 | 0,00                 | 0,00                 |
|   | Titolo 3 Spese per incremento attività finanziarie                                   | 0,00  | 0,00                                       | 61.253,71            | 0,00                 | 0,00                 | 0,00                 | 0,00                 |
|   |  | di cui già impegnate*                                 | 0,00                                       | 0,00                 | 0,00                 | 0,00                 | 0,00                 | 0,00                 |
|   |  | di cui fondo pluriennale vincolato                    | 0,00                                       | 0,00                 | 0,00                 | 0,00                 | 0,00                 | 0,00                 |
|   | <b>Totale programma 02 Interventi per la disabilità</b>                              |   | <b>1.729.078,06</b>                        | <b>2.375.000,00</b>  | <b>42.285.899,18</b> | <b>1.359.855,00</b>  | <b>44.507.700,90</b> | <b>43.954.891,82</b> |
|   |  |   |  |                      |                      |                      |                      |                      |
|   | 12 03 Programma  | Titolo 1 Spese correnti                               | 910.000,00                                 | 910.000,00           | 0,00                 | 0,00                 | 0,00                 | 0,00                 |
|   |  |   | di cui già impegnate*                      | 0,00                 | 0,00                 | 0,00                 | 0,00                 | 0,00                 |
| di cui fondo pluriennale vincolato                    |  |   | 0,00                                       | 0,00                 | 0,00                 | 0,00                 | 0,00                 | 0,00                 |
| Titolo 2 Spese in conto capitale                      |  | 0,00  | 0,00                                       | 0,00                 | 0,00                 | 0,00                 | 0,00                 | 0,00                 |
|   |  | di cui già impegnate*                                 | 0,00                                       | 0,00                 | 0,00                 | 0,00                 | 0,00                 | 0,00                 |
|   |  | di cui fondo pluriennale vincolato                    | 0,00                                       | 0,00                 | 0,00                 | 0,00                 | 0,00                 | 0,00                 |
| <b>Totale programma 03 Interventi per gli anziani</b> |  |   | <b>910.000,00</b>                          | <b>910.000,00</b>    | <b>0,00</b>          | <b>0,00</b>          | <b>0,00</b>          | <b>0,00</b>          |
|   |  |   |  |                      |                      |                      |                      |                      |
|   |  |   |  |                      |                      |                      |                      |                      |
|   |  |   |  |                      |                      |                      |                      |                      |
| 12 04 Programma                                       | Titolo 1 Spese correnti  | 1.474.372,32  | 200.000,00                                 | 572.507,41           | 113.652,49           | 107.140,35           | 0,00                 |                      |
|   |  | di cui già impegnate*                                 | 0,00                                       | 0,00                 | 0,00                 | 0,00                 | 0,00                 | 0,00                 |
|   |  | di cui fondo pluriennale vincolato                    | 0,00                                       | 0,00                 | 0,00                 | 0,00                 | 0,00                 | 0,00                 |
|   | Titolo 2 Spese in conto capitale   | 229.506,69  | 161.637,62                                 | 428.775,95           | 397.783,70           | 374.991,21           | 0,00                 |                      |
|   |  | di cui già impegnate*                                 | 0,00                                       | 0,00                 | 0,00                 | 0,00                 | 0,00                 | 0,00                 |
|   |  | di cui fondo pluriennale vincolato                    | 0,00                                       | 0,00                 | 0,00                 | 0,00                 | 0,00                 | 0,00                 |
|   | <b>Totale programma 04 Interventi per i soggetti a rischio di esclusione sociale</b> |   | <b>1.703.879,01</b>                        | <b>361.637,62</b>    | <b>1.001.283,36</b>  | <b>511.435,19</b>    | <b>482.131,56</b>    | <b>0,00</b>          |
|   |  |   |  |                      |                      |                      |                      |                      |
|   |  |   |  |                      |                      |                      |                      |                      |
|   |  |   |  |                      |                      |                      |                      |                      |
| 12 05 Programma                                       | Titolo 1 Spese correnti  | 10.328.346,89   | 1.016.500,00                               | 181.152,60           | 176.904,25           | 172.783,35           | 0,00                 |                      |
|   |  | di cui già impegnate*                                 | 0,00                                       | 0,00                 | 0,00                 | 0,00                 | 0,00                 | 0,00                 |
|   |  | di cui fondo pluriennale vincolato                    | 0,00                                       | 0,00                 | 0,00                 | 0,00                 | 0,00                 | 0,00                 |
|   | Titolo 3 Spese per incremento attività finanziarie                                   | 0,00  | 0,00                                       | 0,00                 | 0,00                 | 0,00                 | 0,00                 | 0,00                 |
|   |  | di cui già impegnate*                                 | 0,00                                       | 0,00                 | 0,00                 | 0,00                 | 0,00                 | 0,00                 |
|   |  | di cui fondo pluriennale vincolato                    | 0,00                                       | 0,00                 | 0,00                 | 0,00                 | 0,00                 | 0,00                 |
|   | <b>Totale programma 05 Interventi per le famiglie</b>                                |   | <b>10.328.346,89</b>                       | <b>1.016.500,00</b>  | <b>181.152,60</b>    | <b>176.904,25</b>    | <b>172.783,35</b>    | <b>0,00</b>          |
|   |  |   |  |                      |                      |                      |                      |                      |
|   |  |   |  |                      |                      |                      |                      |                      |
|   |  |   |  |                      |                      |                      |                      |                      |

n. 7 del 20 Gennaio 2017

BOLLETTINO UFFICIALE  
della REGIONE CAMPANIA

REGIONE CAMPANIA  
BILANCIO DI PREVISIONE  
SPESE 2017



n. 7 del 20 Gennaio 2017

| MISSIONE, PROGRAMMA, TITOLO   | DENOMINAZIONE                          | RESIDUI PRESUNTI AL TERMINE DELL'ESERCIZIO 2016 | PREVISIONI DEFINITIVE DELL'ANNO 2016  | PREVISIONI ANNO 2017 |               | PREVISIONI ANNO 2018 |              | PREVISIONI ANNO 2017 | PREVISIONI ANNO 2018 | PREVISIONI ANNO 2017 | PREVISIONI ANNO 2018 |      |      |
|---|--|---|---|----------------------|---------------|----------------------|--------------|----------------------|----------------------|----------------------|----------------------|------|------|
|   |  |   |   |                      |               |                      |              |                      |                      |                      |                      |      |      |
| 12 06 Programma   | 06 Interventi per il diritto alla casa | Totale programma                                | 10.328.348,89   | 1.016.500,00         | 161.152,60    | 178.804,25           | 0,00         | 0,00                 | 172.783,36           | 0,00                 | 0,00                 | 0,00 |      |
|   |  |   | TITOLO 2 Spese in conto capitale  | 0,00                 | 0,00          | 0,00                 | 0,00         | 0,00                 | 0,00                 | 0,00                 | 0,00                 | 0,00 | 0,00 |
|   |  |   | TITOLO 3 Spese per incremento attività finanziarie                                | 0,00                 | 0,00          | 0,00                 | 0,00         | 0,00                 | 0,00                 | 0,00                 | 0,00                 | 0,00 | 0,00 |
|   |  |   | TITOLO 5 Interventi per le famiglie   | 0,00                 | 0,00          | 0,00                 | 0,00         | 0,00                 | 0,00                 | 0,00                 | 0,00                 | 0,00 | 0,00 |
|   |  |   | TITOLO 6 Interventi per il diritto alla casa                                      | 20.571.724,91        | 4.597.693,05  | 2.800.000,00         | 3.500.000,00 | 3.500.000,00         | 3.500.000,00         | 0,00                 | 0,00                 | 0,00 | 0,00 |
|   |  |   | TITOLO 1 Spese correnti   | 0,00                 | 0,00          | 0,00                 | 0,00         | 0,00                 | 0,00                 | 0,00                 | 0,00                 | 0,00 | 0,00 |
|   |  |   | TITOLO 2 Spesa in conto capitale  | 0,00                 | 46.125.313,78 | 23.371.724,91        | 0,00         | 0,00                 | 0,00                 | 0,00                 | 0,00                 | 0,00 | 0,00 |
|   |  |   | TITOLO 3 Spese per incremento attività finanziarie                                | 0,00                 | 0,00          | 0,00                 | 0,00         | 0,00                 | 0,00                 | 0,00                 | 0,00                 | 0,00 | 0,00 |
|   |  |   | TITOLO 6 Interventi per il diritto alla casa                                      | 20.571.724,91        | 4.597.693,05  | 2.800.000,00         | 3.500.000,00 | 3.500.000,00         | 3.500.000,00         | 0,00                 | 0,00                 | 0,00 | 0,00 |
|   |  |   | TITOLO 07 Programmazione e governo della rete dei servizi sociosanitari e sociali | 69.555.786,31        | 50.701.000,00 | 69.390.366,37        | 2.829.606,78 | 2.735.723,33         | 2.735.723,33         | 0,00                 | 0,00                 | 0,00 | 0,00 |
| TITOLO 1 Spese correnti   | 0,00                                   | 0,00  | 0,00  | 0,00                 | 0,00          | 0,00                 | 0,00         | 0,00                 | 0,00                 | 0,00                 |                      |      |      |
| TITOLO 2 Spese in conto capitale                                      | 0,00                                   | 116.166.236,66                                  | 137.946.152,68  | 0,00                 | 0,00          | 0,00                 | 0,00         | 0,00                 | 0,00                 | 0,00                 |                      |      |      |
| TITOLO 3 Spese per incremento attività finanziarie                    | 0,00                                   | 0,00  | 0,00  | 0,00                 | 0,00          | 0,00                 | 0,00         | 0,00                 | 0,00                 | 0,00                 |                      |      |      |
| TITOLO 7 Programmazione e governo dei servizi sociosanitari e sociali | 68.555.786,31                          | 50.701.000,00                                   | 69.390.366,37   | 2.829.606,78         | 2.735.723,33  | 2.735.723,33         | 0,00         | 0,00                 | 0,00                 | 0,00                 |                      |      |      |
| TITOLO 08 Cooperazione e associazionismo                              | 1.828.051,85                           | 0,00  | 1.794.675,35  | 1.700.967,42         | 1.627.719,75  | 1.627.719,75         | 0,00         | 0,00                 | 0,00                 | 0,00                 |                      |      |      |
| TITOLO 1 Spese correnti   | 0,00                                   | 0,00  | 0,00  | 0,00                 | 0,00          | 0,00                 | 0,00         | 0,00                 | 0,00                 | 0,00                 |                      |      |      |

BOLLETTINO UFFICIALE della REGIONE CAMPANIA

REGIONE CAMPANIA  
BILANCIO DI PREVISIONE  
SPESE 2017



| MISSIONE, PROGRAMMA, TITOLO        | DENOMINAZIONE  | RESIDUI PRESUNTIVI AL TERMINE DELL'ESERCIZIO 2016 | PREVISIONI DEFINITIVE DELL'ANNO 2016               | PREVISIONI ANNO 2017   |  |  | PREVISIONI ANNO 2018   |  |                        |                |                |               |               |               |               |      |
|------------------------------------|--|---|--|--|--|--|--|--|------------------------|----------------|----------------|---------------|---------------|---------------|---------------|------|
|                                    |  |   |  | PREVISIONI ANNO 2017   | PREVISIONI ANNO 2018                               | PREVISIONI ANNO 2018                               | PREVISIONI ANNO 2018   | PREVISIONI ANNO 2018                               |                        |                |                |               |               |               |               |      |
| 12 09 Programma                    | 09 Servizio necroscopico e cimiteriale   | Titolo 2 Spese in conto capitale                  | 0,00   | 1.828.051,85   | 3.622.727,20                                       | 0,00   | 0,00   | 0,00   | 0,00                   | 0,00           |                |               |               |               |               |      |
|                                    |  |   | di cui gli imprevisti*                             | 0,00   | 0,00   | 0,00   | 0,00   | 0,00   | 0,00                   | 0,00           | 0,00           |               |               |               |               |      |
|                                    |  |   | di cui fondo pluriennale vincolato                 | 0,00   | 0,00   | 0,00   | 0,00   | 0,00   | 0,00                   | 0,00           | 0,00           |               |               |               |               |      |
|                                    |  |   | previsione di cassa                                | 0,00   | 0,00   | 0,00   | 0,00   | 0,00   | 0,00                   | 0,00           | 0,00           |               |               |               |               |      |
|                                    |  |   | Titolo 3 Spese per incremento attività finanziarie | 08 Cooperazione e associazionismo  | Titolo 3 Spese per incremento attività finanziarie | 1.828.051,85                                       | 0,00   | 1.794.675,35                                       | 1.700.967,42           | 1.627.719,75   | 0,00           | 0,00          | 0,00          |               |               |      |
|                                    |  |   |  |  |  | di cui gli imprevisti*                             | 0,00   | 0,00   | 0,00                   | 0,00           | 0,00           | 0,00          | 0,00          | 0,00          |               |      |
|                                    |  |   |  |  |  | di cui fondo pluriennale vincolato                 | 0,00   | 0,00   | 0,00                   | 0,00           | 0,00           | 0,00          | 0,00          | 0,00          |               |      |
|                                    |  |   |  |  |  | previsione di cassa                                | 0,00   | 0,00   | 0,00                   | 0,00           | 0,00           | 0,00          | 0,00          | 0,00          |               |      |
|                                    |  |   |  |  |  | Titolo 1 Spese correnti                            | 09 Servizio necroscopico e cimiteriale   | Titolo 1 Spese correnti                            | 0,00                   | 0,00           | 0,00           | 0,00          | 0,00          | 0,00          | 0,00          | 0,00 |
|                                    |  |   |  |  |  |  |  |  | di cui gli imprevisti* | 0,00           | 0,00           | 0,00          | 0,00          | 0,00          | 0,00          | 0,00 |
| di cui fondo pluriennale vincolato | 0,00   | 0,00  |  |  |  |  |  |  | 0,00                   | 0,00           | 0,00           | 0,00          | 0,00          | 0,00          |               |      |
| previsione di cassa                | 0,00   | 0,00  |  |  |  |  |  |  | 0,00                   | 0,00           | 0,00           | 0,00          | 0,00          | 0,00          |               |      |
| Titolo 2 Spese in conto capitale   | 09 Servizio necroscopico e cimiteriale   | Titolo 2 Spese in conto capitale                  |  |  |  |  |  |  | 0,00                   | 0,00           | 0,00           | 0,00          | 0,00          | 0,00          | 0,00          | 0,00 |
|                                    |  |   |  |  |  |  |  |  | di cui gli imprevisti* | 0,00           | 0,00           | 0,00          | 0,00          | 0,00          | 0,00          | 0,00 |
|                                    |  |   | di cui fondo pluriennale vincolato                 | 0,00   | 0,00   |  |  |  | 0,00                   | 0,00           | 0,00           | 0,00          | 0,00          | 0,00          |               |      |
|                                    |  |   | previsione di cassa                                | 0,00   | 0,00   |  |  |  | 0,00                   | 0,00           | 0,00           | 0,00          | 0,00          | 0,00          |               |      |
|                                    |  |   | Titolo 3 Spese per incremento attività finanziarie | 09 Servizio necroscopico e cimiteriale   | Titolo 3 Spese per incremento attività finanziarie |  |  |  | 0,00                   | 0,00           | 0,00           | 0,00          | 0,00          | 0,00          | 0,00          | 0,00 |
|                                    |  |   |  |  |  |  |  |  | di cui gli imprevisti* | 0,00           | 0,00           | 0,00          | 0,00          | 0,00          | 0,00          | 0,00 |
|                                    |  |   |  |  |  | di cui fondo pluriennale vincolato                 | 0,00   | 0,00   | 0,00                   | 0,00           | 0,00           | 0,00          | 0,00          | 0,00          |               |      |
|                                    |  |   |  |  |  | previsione di cassa                                | 0,00   | 0,00   | 0,00                   | 0,00           | 0,00           | 0,00          | 0,00          | 0,00          |               |      |
|                                    |  |   |  |  |  | Totale programma                                   | 09 Servizio necroscopico e cimiteriale   | Totale programma                                   | 0,00                   | 1.828.051,85   | 3.622.727,20   | 1.700.967,42  | 1.627.719,75  | 0,00          | 0,00          | 0,00 |
|                                    |  |   |  |  |  |  |  |  | di cui gli imprevisti* | 0,00           | 0,00           | 0,00          | 0,00          | 0,00          | 0,00          | 0,00 |
| di cui fondo pluriennale vincolato | 0,00   | 0,00  |  |  |  |  |  |  | 0,00                   | 0,00           | 0,00           | 0,00          | 0,00          | 0,00          |               |      |
| previsione di cassa                | 0,00   | 0,00  |  |  |  |  |  |  | 0,00                   | 0,00           | 0,00           | 0,00          | 0,00          | 0,00          |               |      |
| 12 10 Programma                    | 10 Politica regionale unitaria per i diritti sociali e la famiglia (solo per le Regioni) | Titolo 1 Spese correnti                           |  |  |  |  |  |  | 0,00                   | 0,00           | 0,00           | 0,00          | 0,00          | 0,00          | 0,00          | 0,00 |
|                                    |  |   |  |  |  |  |  |  | di cui gli imprevisti* | 0,00           | 0,00           | 0,00          | 0,00          | 0,00          | 0,00          | 0,00 |
|                                    |  |   | di cui fondo pluriennale vincolato                 | 0,00   | 0,00   |  |  |  | 0,00                   | 0,00           | 0,00           | 0,00          | 0,00          | 0,00          |               |      |
|                                    |  |   | previsione di cassa                                | 0,00   | 0,00   |  |  |  | 0,00                   | 0,00           | 0,00           | 0,00          | 0,00          | 0,00          |               |      |
|                                    |  |   | Titolo 2 Spese in conto capitale                   | 10 Politica regionale unitaria per i diritti sociali e la famiglia (solo per le Regioni) | Titolo 2 Spese in conto capitale                   |  |  |  | 11.172.334,28          | 83.664.705,18  | 29.426.237,50  | 30.501.894,94 | 27.211.478,95 | 0,00          | 0,00          |      |
|                                    |  |   |  |  |  |  |  |  | di cui gli imprevisti* | 0,00           | 0,00           | 0,00          | 0,00          | 0,00          | 0,00          | 0,00 |
|                                    |  |   |  |  |  | di cui fondo pluriennale vincolato                 | 0,00   | 0,00   | 0,00                   | 0,00           | 0,00           | 0,00          | 0,00          |               |               |      |
|                                    |  |   |  |  |  | previsione di cassa                                | 11.172.334,28  | 83.664.705,18                                      | 29.426.237,50          | 30.501.894,94  | 27.211.478,95  | 0,00          | 0,00          |               |               |      |
|                                    |  |   |  |  |  | Titolo 3 Spese per incremento attività finanziarie | 10 Politica regionale unitaria per i diritti sociali e la famiglia (solo per le Regioni) | Titolo 3 Spese per incremento attività finanziarie | 0,00                   | 0,00           | 0,00           | 0,00          | 0,00          | 0,00          | 0,00          |      |
|                                    |  |   |  |  |  |  |  |  | di cui gli imprevisti* | 0,00           | 0,00           | 0,00          | 0,00          | 0,00          | 0,00          | 0,00 |
| di cui fondo pluriennale vincolato | 0,00   | 0,00  |  |  |  |  |  |  | 0,00                   | 0,00           | 0,00           | 0,00          | 0,00          |               |               |      |
| previsione di cassa                | 0,00   | 0,00  |  |  |  |  |  |  | 0,00                   | 0,00           | 0,00           | 0,00          | 0,00          |               |               |      |
| Totale programma                   | 10 Politica regionale unitaria per i diritti sociali e la famiglia (solo per le Regioni) | Totale programma                                  |  |  |  |  |  |  | 11.172.334,28          | 83.664.705,18  | 29.426.237,50  | 30.501.894,94 | 27.211.478,95 | 0,00          | 0,00          |      |
|                                    |  |   |  |  |  |  |  |  | di cui gli imprevisti* | 0,00           | 0,00           | 0,00          | 0,00          | 0,00          | 0,00          | 0,00 |
|                                    |  |   | di cui fondo pluriennale vincolato                 | 0,00   | 0,00   |  |  |  | 0,00                   | 0,00           | 0,00           | 0,00          | 0,00          |               |               |      |
|                                    |  |   | previsione di cassa                                | 11.172.334,28  | 83.664.705,18                                      |  |  |  | 29.426.237,50          | 30.501.894,94  | 27.211.478,95  | 0,00          | 0,00          |               |               |      |
|                                    |  |   | Totale missione 12                                 | 12 Diritti sociali, politiche sociali e famiglia (solo per le Regioni)                   | Totale missione 12                                 |  |  |  | 122.148.677,73         | 148.916.538,95 | 151.848.643,08 | 1.369.885,00  | 1.369.885,00  | 87.251.737,56 | 81.398.974,30 |      |
|                                    |  |   |  |  |  |  |  |  | di cui gli imprevisti* | 0,00           | 0,00           | 0,00          | 0,00          | 0,00          | 0,00          | 0,00 |
|                                    |  |   |  |  |  | di cui fondo pluriennale vincolato                 | 0,00   | 0,00   | 0,00                   | 0,00           | 0,00           | 0,00          | 0,00          |               |               |      |
|                                    |  |   |  |  |  | previsione di cassa                                | 122.148.677,73   | 148.916.538,95                                     | 151.848.643,08         | 1.369.885,00   | 1.369.885,00   | 87.251.737,56 | 81.398.974,30 |               |               |      |
|                                    |  |   |  |  |  | Totale programma                                   | 12 Diritti sociali, politiche sociali e famiglia (solo per le Regioni)                   | Totale programma                                   | 122.148.677,73         | 148.916.538,95 | 151.848.643,08 | 1.369.885,00  | 1.369.885,00  | 87.251.737,56 | 81.398.974,30 |      |
|                                    |  |   |  |  |  |  |  |  | di cui gli imprevisti* | 0,00           | 0,00           | 0,00          | 0,00          | 0,00          | 0,00          | 0,00 |
| di cui fondo pluriennale vincolato | 0,00   | 0,00  |  |  |  |  |  |  | 0,00                   | 0,00           | 0,00           | 0,00          | 0,00          |               |               |      |
| previsione di cassa                | 122.148.677,73   | 148.916.538,95                                    |  |  |  |  |  |  | 151.848.643,08         | 1.369.885,00   | 1.369.885,00   | 87.251.737,56 | 81.398.974,30 |               |               |      |

REGIONE CAMPANIA  
BILANCIO DI PREVISIONE  
SPESE 2017



| MISSIONE, PROGRAMMA, TITOLO | DENOMINAZIONE | RESIDUI PRESUNTUALI<br>TERMINI<br>DELL'ESERCIZIO 2016 | PREVISIONI<br>DEFINITIVE<br>DELL'ANNO 2016 | PREVISIONI ANNO 2017 |  | PREVISIONI ANNO 2018 |  | PREVISIONI ANNO 2019 |  |
|-----------------------------|---------------|---|--|----------------------|--|----------------------|--|----------------------|--|
|                             |               |   |  |                      |  |                      |  |                      |  |

## MISSIONE

## 13 Tutela della salute

## 13 01 Programma 01 Servizio sanitario regionale - finanziamento ordinario corrente per la garanzia del LEA

| TITOLO                                  | PREVISIONI ANNO 2017     | PREVISIONI ANNO 2018     | PREVISIONI ANNO 2019     |
|---|--------------------------|--------------------------|--------------------------|
| <b>TITOLO 1 Spese correnti</b>          | <b>10.421.905.765,74</b> | <b>10.405.501.673,46</b> | <b>10.386.751.617,39</b> |
| di cui già impegnate*                   | 0,00                     | 0,00                     | 0,00                     |
| di cui fondo pluriennale vincolato      | 11.606.870.148,90        | 10.299.011.285,52        | 0,00                     |
| previsione di cassa                     | 0,00                     | 0,00                     | 0,00                     |
| di cui già impegnate*                   | 0,00                     | 0,00                     | 0,00                     |
| di cui fondo pluriennale vincolato      | 0,00                     | 0,00                     | 0,00                     |
| previsione di cassa                     | 6.000,00                 | 6.000,00                 | 0,00                     |
| <b>TITOLO 2 Spese in conto capitale</b> | <b>10.421.905.765,74</b> | <b>10.405.501.673,46</b> | <b>10.386.751.617,39</b> |
| di cui già impegnate*                   | 0,00                     | 0,00                     | 0,00                     |
| di cui fondo pluriennale vincolato      | 11.606.870.148,90        | 10.299.011.285,52        | 0,00                     |
| previsione di cassa                     | 0,00                     | 0,00                     | 0,00                     |
| di cui già impegnate*                   | 0,00                     | 0,00                     | 0,00                     |
| di cui fondo pluriennale vincolato      | 0,00                     | 0,00                     | 0,00                     |
| previsione di cassa                     | 6.000,00                 | 6.000,00                 | 0,00                     |
| <b>Totale programma</b>                 | <b>1.777.105.519,78</b>  | <b>1.777.105.519,78</b>  | <b>1.777.105.519,78</b>  |
| <b>Totale programma</b>                 | <b>1.777.111.519,78</b>  | <b>1.777.111.519,78</b>  | <b>1.777.111.519,78</b>  |
| <b>Totale programma</b>                 | <b>1.777.111.519,78</b>  | <b>1.777.111.519,78</b>  | <b>1.777.111.519,78</b>  |

## 13 02 Programma

## 02 Servizio sanitario regionale - finanziamento aggiuntivo corrente per livelli di assistenza superiori al LEA

| TITOLO                                  | PREVISIONI ANNO 2017 | PREVISIONI ANNO 2018 | PREVISIONI ANNO 2019 |
|---|----------------------|----------------------|----------------------|
| <b>TITOLO 1 Spese correnti</b>          | <b>3.330.974,85</b>  | <b>600.000,00</b>    | <b>600.000,00</b>    |
| di cui già impegnate*                   | 0,00                 | 0,00                 | 0,00                 |
| di cui fondo pluriennale vincolato      | 3.850.911,82         | 5.686.635,97         | 0,00                 |
| previsione di cassa                     | 0,00                 | 0,00                 | 0,00                 |
| di cui già impegnate*                   | 0,00                 | 0,00                 | 0,00                 |
| di cui fondo pluriennale vincolato      | 0,00                 | 0,00                 | 0,00                 |
| previsione di cassa                     | 3.330.974,85         | 600.000,00           | 600.000,00           |
| <b>TITOLO 2 Spese in conto capitale</b> | <b>3.330.974,85</b>  | <b>600.000,00</b>    | <b>600.000,00</b>    |
| di cui già impegnate*                   | 0,00                 | 0,00                 | 0,00                 |
| di cui fondo pluriennale vincolato      | 3.850.911,82         | 5.686.635,97         | 0,00                 |
| previsione di cassa                     | 0,00                 | 0,00                 | 0,00                 |
| di cui già impegnate*                   | 0,00                 | 0,00                 | 0,00                 |
| di cui fondo pluriennale vincolato      | 0,00                 | 0,00                 | 0,00                 |
| previsione di cassa                     | 3.330.974,85         | 600.000,00           | 600.000,00           |
| <b>Totale programma</b>                 | <b>5.086.635,97</b>  | <b>600.000,00</b>    | <b>600.000,00</b>    |
| <b>Totale programma</b>                 | <b>5.086.635,97</b>  | <b>600.000,00</b>    | <b>600.000,00</b>    |
| <b>Totale programma</b>                 | <b>5.086.635,97</b>  | <b>600.000,00</b>    | <b>600.000,00</b>    |

## 13 03 Programma

## 03 Servizio sanitario regionale - finanziamento aggiuntivo corrente per la copertura dello squilibrio di bilancio corrente

| TITOLO                                  | PREVISIONI ANNO 2017 | PREVISIONI ANNO 2018 | PREVISIONI ANNO 2019 |
|---|----------------------|----------------------|----------------------|
| <b>TITOLO 1 Spese correnti</b>          | <b>0,00</b>          | <b>0,00</b>          | <b>0,00</b>          |
| di cui già impegnate*                   | 0,00                 | 0,00                 | 0,00                 |
| di cui fondo pluriennale vincolato      | 0,00                 | 0,00                 | 0,00                 |
| previsione di cassa                     | 0,00                 | 0,00                 | 0,00                 |
| di cui già impegnate*                   | 0,00                 | 0,00                 | 0,00                 |
| di cui fondo pluriennale vincolato      | 0,00                 | 0,00                 | 0,00                 |
| previsione di cassa                     | 0,00                 | 0,00                 | 0,00                 |
| <b>TITOLO 2 Spese in conto capitale</b> | <b>0,00</b>          | <b>0,00</b>          | <b>0,00</b>          |
| di cui già impegnate*                   | 0,00                 | 0,00                 | 0,00                 |
| di cui fondo pluriennale vincolato      | 0,00                 | 0,00                 | 0,00                 |
| previsione di cassa                     | 0,00                 | 0,00                 | 0,00                 |
| di cui già impegnate*                   | 0,00                 | 0,00                 | 0,00                 |
| di cui fondo pluriennale vincolato      | 0,00                 | 0,00                 | 0,00                 |
| previsione di cassa                     | 0,00                 | 0,00                 | 0,00                 |
| <b>Totale programma</b>                 | <b>0,00</b>          | <b>0,00</b>          | <b>0,00</b>          |
| <b>Totale programma</b>                 | <b>0,00</b>          | <b>0,00</b>          | <b>0,00</b>          |
| <b>Totale programma</b>                 | <b>0,00</b>          | <b>0,00</b>          | <b>0,00</b>          |

## 13 04 Programma

## 04 Servizio sanitario regionale - piano di disavanzi sanitari relativi ad esercizi pregressi

| TITOLO   | PREVISIONI ANNO 2017  | PREVISIONI ANNO 2018  | PREVISIONI ANNO 2019  |
|--|-----------------------|-----------------------|-----------------------|
| <b>TITOLO 2 Spese in conto capitale</b>              | <b>194.841.440,19</b> | <b>195.100.102,93</b> | <b>195.347.342,76</b> |
| di cui già impegnate*                                | 0,00                  | 0,00                  | 0,00                  |
| di cui fondo pluriennale vincolato                   | 190.284.721,74        | 245.227.384,48        | 0,00                  |
| previsione di cassa                                  | 0,00                  | 0,00                  | 0,00                  |
| di cui già impegnate*                                | 0,00                  | 0,00                  | 0,00                  |
| di cui fondo pluriennale vincolato                   | 0,00                  | 0,00                  | 0,00                  |
| previsione di cassa                                  | 194.841.440,19        | 195.100.102,93        | 195.347.342,76        |
| <b>TITOLO 3 Spese per incremento attività finan-</b> | <b>0,00</b>           | <b>0,00</b>           | <b>0,00</b>           |
| <b>TITOLO 4 Spese per incremento attività finan-</b> | <b>0,00</b>           | <b>0,00</b>           | <b>0,00</b>           |
| <b>TITOLO 5 Spese per incremento attività finan-</b> | <b>0,00</b>           | <b>0,00</b>           | <b>0,00</b>           |
| <b>Totale programma</b>                              | <b>194.841.440,19</b> | <b>195.100.102,93</b> | <b>195.347.342,76</b> |
| <b>Totale programma</b>                              | <b>194.841.440,19</b> | <b>195.100.102,93</b> | <b>195.347.342,76</b> |
| <b>Totale programma</b>                              | <b>194.841.440,19</b> | <b>195.100.102,93</b> | <b>195.347.342,76</b> |

## 13 05 Programma

## 05 Servizio sanitario regionale - Invi-


| TITOLO   | PREVISIONI ANNO 2017 | PREVISIONI ANNO 2018 | PREVISIONI ANNO 2019 |
|--|----------------------|----------------------|----------------------|
| <b>TITOLO 2 Spese in conto capitale</b>              | <b>51.893.506,10</b> | <b>0,00</b>          | <b>0,00</b>          |
| di cui già impegnate*                                | 0,00                 | 0,00                 | 0,00                 |
| di cui fondo pluriennale vincolato                   | 48.575.094,04        | 51.893.506,10        | 0,00                 |
| previsione di cassa                                  | 0,00                 | 0,00                 | 0,00                 |
| di cui già impegnate*                                | 0,00                 | 0,00                 | 0,00                 |
| di cui fondo pluriennale vincolato                   | 0,00                 | 0,00                 | 0,00                 |
| previsione di cassa                                  | 51.893.506,10        | 0,00                 | 0,00                 |
| <b>TITOLO 3 Spese per incremento attività finan-</b> | <b>0,00</b>          | <b>0,00</b>          | <b>0,00</b>          |
| <b>TITOLO 4 Spese per incremento attività finan-</b> | <b>0,00</b>          | <b>0,00</b>          | <b>0,00</b>          |
| <b>TITOLO 5 Spese per incremento attività finan-</b> | <b>0,00</b>          | <b>0,00</b>          | <b>0,00</b>          |
| <b>Totale programma</b>                              | <b>51.893.506,10</b> | <b>0,00</b>          | <b>0,00</b>          |
| <b>Totale programma</b>                              | <b>51.893.506,10</b> | <b>0,00</b>          | <b>0,00</b>          |
| <b>Totale programma</b>                              | <b>51.893.506,10</b> | <b>0,00</b>          | <b>0,00</b>          |

## 13 05 Programma

## 05 Servizio sanitario regionale - Invi-

| TITOLO   | PREVISIONI ANNO 2017 | PREVISIONI ANNO 2018 | PREVISIONI ANNO 2019 |
|--|----------------------|----------------------|----------------------|
| <b>TITOLO 2 Spese in conto capitale</b>              | <b>51.893.506,10</b> | <b>0,00</b>          | <b>0,00</b>          |
| di cui già impegnate*                                | 0,00                 | 0,00                 | 0,00                 |
| di cui fondo pluriennale vincolato                   | 48.575.094,04        | 51.893.506,10        | 0,00                 |
| previsione di cassa                                  | 0,00                 | 0,00                 | 0,00                 |
| di cui già impegnate*                                | 0,00                 | 0,00                 | 0,00                 |
| di cui fondo pluriennale vincolato                   | 0,00                 | 0,00                 | 0,00                 |
| previsione di cassa                                  | 51.893.506,10        | 0,00                 | 0,00                 |
| <b>TITOLO 3 Spese per incremento attività finan-</b> | <b>0,00</b>          | <b>0,00</b>          | <b>0,00</b>          |
| <b>TITOLO 4 Spese per incremento attività finan-</b> | <b>0,00</b>          | <b>0,00</b>          | <b>0,00</b>          |
| <b>TITOLO 5 Spese per incremento attività finan-</b> | <b>0,00</b>          | <b>0,00</b>          | <b>0,00</b>          |
| <b>Totale programma</b>                              | <b>51.893.506,10</b> | <b>0,00</b>          | <b>0,00</b>          |
| <b>Totale programma</b>                              | <b>51.893.506,10</b> | <b>0,00</b>          | <b>0,00</b>          |
| <b>Totale programma</b>                              | <b>51.893.506,10</b> | <b>0,00</b>          | <b>0,00</b>          |

REGIONE CAMPANIA  
BILANCIO DI PREVISIONE  
SPESE 2017



Allegato n. 2

http://b

| MISSIONE, PROGRAMMA, TITOLO | DENOMINAZIONE   | RESIDUI PRESUNTIVI AL TERMINE DELL'ESERCIZIO 2016 | PREVISIONI DEFINITIVE DELL'ANNO 2016 | PREVISIONI ANNO 2017 | PREVISIONI ANNO 2018 | PREVISIONI ANNO 2015 |
|-----------------------------|---|---|--------------------------------------|----------------------|----------------------|----------------------|
|                             |   |   |                                      |                      |                      |                      |
| <b>13 06 Programma</b>      | <b>06 Servizio sanitario regionale - restituzione maggiori gettiti SSN</b>                              |   |                                      |                      |                      |                      |
| <b>Totale programma</b>     | <b>05 Servizio sanitario regionale - investimenti sanitari</b>  | 51.883.506,10                                     | 0,00                                 | 0,00                 | 0,00                 | 0,00                 |
|                             |   | di cui già impegnate*                             | 0,00                                 | 0,00                 | 0,00                 | 0,00                 |
|                             |   | di cui fondo pluriennale vincolato                | 0,00                                 | 0,00                 | 0,00                 | 0,00                 |
|                             |   | previsione di cassa                               | 48.575.094,04                        | 51.883.506,10        |                      |                      |
|                             | <b>Titolo 1 Spese correnti</b>  | 0,00  | 0,00                                 | 0,00                 | 0,00                 | 0,00                 |
|                             |   | di cui già impegnate*                             | 0,00                                 | 0,00                 | 0,00                 | 0,00                 |
|                             |   | di cui fondo pluriennale vincolato                | 0,00                                 | 0,00                 | 0,00                 | 0,00                 |
|                             |   | previsione di cassa                               | 0,00                                 | 0,00                 | 0,00                 | 0,00                 |
|                             | <b>Totale programma 06 Servizio sanitario regionale - restituzione maggiori gettiti SSN</b>             | 0,00  | 0,00                                 | 0,00                 | 0,00                 | 0,00                 |
|                             |   | di cui già impegnate*                             | 0,00                                 | 0,00                 | 0,00                 | 0,00                 |
|                             |   | di cui fondo pluriennale vincolato                | 0,00                                 | 0,00                 | 0,00                 | 0,00                 |
|                             |   | previsione di cassa                               | 0,00                                 | 0,00                 | 0,00                 | 0,00                 |
| <b>13 07 Programma</b>      | <b>07 Ulteriori spese in materia sanitaria</b>  |   |                                      |                      |                      |                      |
| <b>Totale programma</b>     | <b>07 Ulteriori spese in materia sanitaria</b>  | 24.690.631,73                                     | 18.110.852,60                        | 5.055.346,55         | 3.707.230,94         | 3.560.707,78         |
|                             |   | di cui già impegnate*                             | 0,00                                 | 0,00                 | 0,00                 | 0,00                 |
|                             |   | di cui fondo pluriennale vincolato                | 42.801.485,15                        | 29.745.878,28        |                      |                      |
|                             |   | previsione di cassa                               | 324.027,24                           | 50.000,00            | 25.000,00            | 25.000,00            |
|                             | <b>Titolo 2 Spese in conto capitale</b>   | 0,00  | 0,00                                 | 0,00                 | 0,00                 | 0,00                 |
|                             |   | di cui già impegnate*                             | 0,00                                 | 0,00                 | 0,00                 | 0,00                 |
|                             |   | di cui fondo pluriennale vincolato                | 374.027,24                           | 374.027,24           |                      |                      |
|                             |   | previsione di cassa                               | 0,00                                 | 0,00                 | 0,00                 | 0,00                 |
|                             | <b>Titolo 3 Spese per incremento attività finanziarie</b>   | 0,00  | 0,00                                 | 0,00                 | 0,00                 | 0,00                 |
|                             |   | di cui già impegnate*                             | 0,00                                 | 0,00                 | 0,00                 | 0,00                 |
|                             |   | di cui fondo pluriennale vincolato                | 0,00                                 | 0,00                 | 0,00                 | 0,00                 |
|                             |   | previsione di cassa                               | 0,00                                 | 0,00                 | 0,00                 | 0,00                 |
|                             | <b>Totale programma 07 Ulteriori spese in materia sanitaria</b>   | 25.014.658,97                                     | 18.160.852,60                        | 5.105.346,55         | 3.732.230,94         | 3.585.707,78         |
|                             |   | di cui già impegnate*                             | 0,00                                 | 0,00                 | 0,00                 | 0,00                 |
|                             |   | di cui fondo pluriennale vincolato                | 43.175.512,40                        | 30.120.005,52        |                      |                      |
|                             |   | previsione di cassa                               | 0,00                                 | 0,00                 | 0,00                 | 0,00                 |
| <b>13 08 Programma</b>      | <b>08 Politica regionale unitaria per la tutela della salute (solo per le Regioni)</b>                  |   |                                      |                      |                      |                      |
| <b>Totale programma</b>     | <b>08 Politica regionale unitaria per la tutela della salute (solo per le Regioni)</b>                  | 0,00  | 0,00                                 | 0,00                 | 0,00                 | 0,00                 |
|                             |   | di cui già impegnate*                             | 0,00                                 | 0,00                 | 0,00                 | 0,00                 |
|                             |   | di cui fondo pluriennale vincolato                | 0,00                                 | 0,00                 | 0,00                 | 0,00                 |
|                             |   | previsione di cassa                               | 0,00                                 | 0,00                 | 0,00                 | 0,00                 |
|                             | <b>Titolo 1 Spese correnti</b>  | 0,00  | 0,00                                 | 0,00                 | 0,00                 | 0,00                 |
|                             |   | di cui già impegnate*                             | 0,00                                 | 0,00                 | 0,00                 | 0,00                 |
|                             |   | di cui fondo pluriennale vincolato                | 0,00                                 | 0,00                 | 0,00                 | 0,00                 |
|                             |   | previsione di cassa                               | 0,00                                 | 0,00                 | 0,00                 | 0,00                 |
|                             | <b>Titolo 2 Spese in conto capitale</b>   | 44.824.108,01                                     | 5.500.000,00                         | 0,00                 | 0,00                 | 0,00                 |
|                             |   | di cui già impegnate*                             | 0,00                                 | 0,00                 | 0,00                 | 0,00                 |
|                             |   | di cui fondo pluriennale vincolato                | 78.545.337,61                        | 44.824.108,01        |                      |                      |
|                             |   | previsione di cassa                               | 0,00                                 | 0,00                 | 0,00                 | 0,00                 |
|                             | <b>Titolo 3 Spese per incremento attività finanziarie</b>   | 0,00  | 0,00                                 | 0,00                 | 0,00                 | 0,00                 |
|                             |   | di cui già impegnate*                             | 0,00                                 | 0,00                 | 0,00                 | 0,00                 |
|                             |   | di cui fondo pluriennale vincolato                | 0,00                                 | 0,00                 | 0,00                 | 0,00                 |
|                             |   | previsione di cassa                               | 0,00                                 | 0,00                 | 0,00                 | 0,00                 |
|                             | <b>Totale programma 08 Politica regionale unitaria per la tutela della salute (solo per le Regioni)</b> | 44.824.108,01                                     | 5.500.000,00                         | 0,00                 | 0,00                 | 0,00                 |
|                             |   | di cui già impegnate*                             | 0,00                                 | 0,00                 | 0,00                 | 0,00                 |
|                             |   | di cui fondo pluriennale vincolato                | 78.545.337,61                        | 44.824.108,01        |                      |                      |
|                             |   | previsione di cassa                               | 0,00                                 | 0,00                 | 0,00                 | 0,00                 |
| <b>TOTALE MISSIONE 13</b>   | <b>Tutela della salute</b>  | 1.984.047.710,38                                  | 10.592.420.229,99                    | 10.622.711.276,22    | 10.606.181.247,18    | 10.598.544.472,12    |
|                             |   | di cui già impegnate*                             | 0,00                                 | 0,00                 | 0,00                 | 0,00                 |
|                             |   | di cui fondo pluriennale vincolato                | 0,00                                 | 0,00                 | 0,00                 | 0,00                 |

BOLLETTINO UFFICIALE  
della REGIONE CAMPANIA

REGIONE CAMPANIA  
BILANCIO DI PREVISIONE  
SPESE 2017



7 del 20 Gennaio 2017

| MISSIONE, PROGRAMMA, TITOLO | DENOMINAZIONE  | RESIDUI PRESUNTI AL TERMINE DELL'ESERCIZIO 2016 | PREVISIONI DEFINITIVE DELL'ANNO 2016 | PREVISIONI ANNO 2017 |                      | PREVISIONI ANNO 2018 |                      |
|-----------------------------|--|---|--------------------------------------|----------------------|----------------------|----------------------|----------------------|
|                             |  |   |                                      | PREVISIONI ANNO 2017 | PREVISIONI ANNO 2018 | PREVISIONI ANNO 2018 | PREVISIONI ANNO 2018 |
|                             |  | previsione di cassa                             |                                      | 11.971.207.724,61    | 10.678.758.925,80    |                      |                      |
| <b>14 01</b>                | <b>MISSIONE</b>  |   |                                      |                      |                      |                      |                      |
| <b>14 01</b>                | <b>Programma</b>   |   |                                      |                      |                      |                      |                      |
|                             | <b>14 Sviluppo economico e competitività</b>                     |   |                                      |                      |                      |                      |                      |
|                             | <b>01 Industria, PMI e Artigianato</b>                           |   |                                      |                      |                      |                      |                      |
|                             | <b>TITOLO 1 Spese correnti</b>                                   | 6.374.348,73                                    | 2.428.000,00                         | 4.625.088,42         | 2.754.549,81         | 2.643.734,04         | 0,00                 |
|                             |  | di cui già impegnate*                           | 0,00                                 | 153.673,03           | 0,00                 | 0,00                 | 0,00                 |
|                             |  | di cui fondo pluriennale vincolato              | 0,00                                 | 0,00                 | 0,00                 | 0,00                 | 0,00                 |
|                             |  | previsione di cassa                             | 8.797.374,91                         | 10.999.437,15        |                      |                      |                      |
|                             | <b>TITOLO 2 Spese in conto capitale</b>                          | 102.280.892,54                                  | 8.187.967,66                         | 1.590.981,12         | 942.065,61           | 127.551,95           | 0,00                 |
|                             |  | di cui già impegnate*                           | 0,00                                 | 0,00                 | 0,00                 | 0,00                 | 0,00                 |
|                             |  | di cui fondo pluriennale vincolato              | 110.671.265,84                       | 0,00                 | 0,00                 | 0,00                 | 0,00                 |
|                             |  | previsione di cassa                             | 0,00                                 | 103.871.873,66       |                      |                      |                      |
|                             | <b>TITOLO 3 Spese per incremento attività finanziarie</b>        | 0,00  | 0,00                                 | 0,00                 | 0,00                 | 0,00                 | 0,00                 |
|                             |  | di cui già impegnate*                           | 0,00                                 | 0,00                 | 0,00                 | 0,00                 | 0,00                 |
|                             |  | di cui fondo pluriennale vincolato              | 0,00                                 | 0,00                 | 0,00                 | 0,00                 | 0,00                 |
|                             |  | previsione di cassa                             | 0,00                                 | 0,00                 |                      |                      |                      |
|                             | <b>Totale programma</b>  | <b>108.655.241,27</b>                           | <b>10.613.967,66</b>                 | <b>6.216.069,54</b>  | <b>3.696.615,42</b>  | <b>2.771.285,99</b>  | <b>0,00</b>          |
|                             |  | di cui già impegnate*                           | 0,00                                 | 153.673,03           | 0,00                 | 0,00                 | 0,00                 |
|                             |  | di cui fondo pluriennale vincolato              | 118.468.640,75                       | 114.871.310,81       |                      |                      |                      |
| <b>14 02</b>                | <b>Programma</b>   |   |                                      |                      |                      |                      |                      |
|                             | <b>02 Commercio - reti distributive - tutela dei consumatori</b> |   |                                      |                      |                      |                      |                      |
|                             | <b>TITOLO 1 Spese correnti</b>                                   | 1.403.658,61                                    | 1.025.000,00                         | 976.752,22           | 968.413,12           | 966.785,09           | 0,00                 |
|                             |  | di cui già impegnate*                           | 0,00                                 | 0,00                 | 0,00                 | 0,00                 | 0,00                 |
|                             |  | di cui fondo pluriennale vincolato              | 0,00                                 | 0,00                 | 0,00                 | 0,00                 | 0,00                 |
|                             |  | previsione di cassa                             | 1.631.401,91                         | 2.380.410,63         |                      |                      |                      |
|                             | <b>TITOLO 2 Spese in conto capitale</b>                          | 10.580.116,54                                   | 35.000,00                            | 0,00                 | 0,00                 | 0,00                 | 0,00                 |
|                             |  | di cui già impegnate*                           | 0,00                                 | 0,00                 | 0,00                 | 0,00                 | 0,00                 |
|                             |  | di cui fondo pluriennale vincolato              | 10.451.654,94                        | 10.580.116,54        |                      |                      |                      |
|                             |  | previsione di cassa                             | 0,00                                 | 0,00                 |                      |                      |                      |
|                             | <b>TITOLO 3 Spese per incremento attività finanziarie</b>        | 0,00  | 0,00                                 | 0,00                 | 0,00                 | 0,00                 | 0,00                 |
|                             |  | di cui già impegnate*                           | 0,00                                 | 0,00                 | 0,00                 | 0,00                 | 0,00                 |
|                             |  | di cui fondo pluriennale vincolato              | 0,00                                 | 0,00                 | 0,00                 | 0,00                 | 0,00                 |
|                             |  | previsione di cassa                             | 0,00                                 | 0,00                 |                      |                      |                      |
|                             | <b>Totale programma</b>  | <b>11.883.775,15</b>                            | <b>1.060.000,00</b>                  | <b>976.752,22</b>    | <b>968.413,12</b>    | <b>966.785,09</b>    | <b>0,00</b>          |
|                             |  | di cui già impegnate*                           | 0,00                                 | 0,00                 | 0,00                 | 0,00                 | 0,00                 |
|                             |  | di cui fondo pluriennale vincolato              | 12.083.058,85                        | 12.960.527,37        |                      |                      |                      |
| <b>14 03</b>                | <b>Programma</b>   |   |                                      |                      |                      |                      |                      |
|                             | <b>03 Ricerca e innovazione</b>                                  |   |                                      |                      |                      |                      |                      |
|                             | <b>TITOLO 1 Spese correnti</b>                                   | 350.000,00                                      | 0,00                                 | 2.351.989,20         | 1.024.339,74         | 999.453,12           | 0,00                 |
|                             |  | di cui già impegnate*                           | 0,00                                 | 0,00                 | 0,00                 | 0,00                 | 0,00                 |
|                             |  | di cui fondo pluriennale vincolato              | 0,00                                 | 0,00                 | 0,00                 | 0,00                 | 0,00                 |
|                             |  | previsione di cassa                             | 350.000,00                           | 2.701.989,20         |                      |                      |                      |
|                             | <b>TITOLO 2 Spese in conto capitale</b>                          | 2.187.242,66                                    | 16.700.000,00                        | 14.770.000,00        | 70.000,00            | 0,00                 | 0,00                 |
|                             |  | di cui già impegnate*                           | 0,00                                 | 0,00                 | 0,00                 | 0,00                 | 0,00                 |
|                             |  | di cui fondo pluriennale vincolato              | 18.736.618,03                        | 16.957.242,66        |                      |                      |                      |
|                             |  | previsione di cassa                             | 0,00                                 | 0,00                 |                      |                      |                      |
|                             | <b>TITOLO 3 Spese per incremento attività finan.</b>             | 0,00  | 0,00                                 | 0,00                 | 0,00                 | 0,00                 | 0,00                 |
|                             |  | di cui già impegnate*                           | 0,00                                 | 0,00                 | 0,00                 | 0,00                 | 0,00                 |
|                             |  | di cui fondo pluriennale vincolato              | 0,00                                 | 0,00                 | 0,00                 | 0,00                 | 0,00                 |
|                             |  | previsione di cassa                             | 0,00                                 | 0,00                 |                      |                      |                      |
|                             | <b>Totale programma</b>  | <b>2.537.242,66</b>                             | <b>16.700.000,00</b>                 | <b>17.121.989,20</b> | <b>1.094.339,74</b>  | <b>999.453,12</b>    | <b>0,00</b>          |
|                             |  | di cui già impegnate*                           | 0,00                                 | 0,00                 | 0,00                 | 0,00                 | 0,00                 |
|                             |  | di cui fondo pluriennale vincolato              | 18.736.618,03                        | 16.957.242,66        |                      |                      |                      |
|                             |  | previsione di competenza                        | 0,00                                 | 0,00                 |                      |                      |                      |




REGIONE CAMPANIA  
BILANCIO DI PREVISIONE  
SPESE 2017



| MISSIONE, PROGRAMMA, TITOLO | DENOMINAZIONE   | RESIDUI PRESUNTUALI<br>TERMINI<br>DELL'ESERCIZIO 2016  | PREVISIONI<br>DEFINITIVE<br>DELL'ANNO 2016       | PREVISIONI ANNO 2017                             | PREVISIONI ANNO<br>2018                        | PREVISIONI ANNO 2019                           |
|-----------------------------|---|--|--|--|--|--|
|                             |   |  |  |  |  |  |
| 14 04 Programma             | 04 Reti e altri servizi di pubblica utilità   | di cui già impegnate*<br>di cui fondo pluriennale vincolato<br>previsione di cassa                             | 0,00<br>0,00<br>19.086.618,03                    | 0,00<br>0,00<br>19.086.618,03                    | 0,00<br>0,00<br>19.659.231,98                  | 0,00<br>0,00<br>0,00                           |
|                             | TITOLO 1 Spese correnti   | previsione di competenza<br>di cui già impegnate*<br>di cui fondo pluriennale vincolato<br>previsione di cassa | 0,00<br>0,00<br>0,00<br>0,00                     | 787.081,93<br>0,00<br>0,00<br>787.081,93         | 5.578.322,82<br>0,00<br>0,00<br>5.578.322,82   | 5.437.175,33<br>0,00<br>0,00<br>5.437.175,33   |
|                             | TITOLO 2 Spese in conto capitale  | previsione di competenza<br>di cui già impegnate*<br>di cui fondo pluriennale vincolato<br>previsione di cassa | 0,00<br>0,00<br>0,00<br>0,00                     | 0,00<br>0,00<br>0,00<br>0,00                     | 0,00<br>0,00<br>0,00<br>0,00                   | 0,00<br>0,00<br>0,00<br>0,00                   |
|                             | TITOLO 3 Spese per incremento attività finanziarie  | di cui già impegnate*<br>di cui fondo pluriennale vincolato<br>previsione di cassa                             | 0,00<br>0,00<br>0,00                             | 0,00<br>0,00<br>0,00                             | 0,00<br>0,00<br>0,00                           | 0,00<br>0,00<br>0,00                           |
|                             | Totale programma  | previsione di competenza<br>di cui già impegnate*<br>di cui fondo pluriennale vincolato<br>previsione di cassa | 0,00<br>0,00<br>0,00<br>0,00                     | 787.081,93<br>0,00<br>0,00<br>787.081,93         | 5.578.322,82<br>0,00<br>0,00<br>5.578.322,82   | 5.300.219,14<br>0,00<br>0,00<br>5.300.219,14   |
| 14 05 Programma             | 05 Politica regionale unitaria per lo sviluppo economico e la competitività (solo per le Regioni) | di cui già impegnate*<br>di cui fondo pluriennale vincolato<br>previsione di cassa                             | 0,00<br>0,00<br>0,00                             | 0,00<br>0,00<br>0,00                             | 0,00<br>0,00<br>0,00                           | 0,00<br>0,00<br>0,00                           |
|                             | TITOLO 1 Spese correnti   | previsione di competenza<br>di cui già impegnate*<br>di cui fondo pluriennale vincolato<br>previsione di cassa | 0,00<br>0,00<br>0,00<br>0,00                     | 0,00<br>0,00<br>0,00<br>0,00                     | 0,00<br>0,00<br>0,00<br>0,00                   | 0,00<br>0,00<br>0,00<br>0,00                   |
|                             | TITOLO 2 Spese in conto capitale  | previsione di competenza<br>di cui già impegnate*<br>di cui fondo pluriennale vincolato<br>previsione di cassa | 314.729.717,79<br>0,00<br>0,00<br>314.729.717,79 | 226.076.336,00<br>0,00<br>0,00<br>226.076.336,00 | 7.000.000,00<br>0,00<br>0,00<br>7.000.000,00   | 0,00<br>0,00<br>0,00<br>0,00                   |
|                             | TITOLO 3 Spese per incremento attività finanziarie  | di cui già impegnate*<br>di cui fondo pluriennale vincolato<br>previsione di cassa                             | 0,00<br>0,00<br>0,00                             | 0,00<br>0,00<br>0,00                             | 0,00<br>0,00<br>0,00                           | 0,00<br>0,00<br>0,00                           |
|                             | Totale programma  | previsione di competenza<br>di cui già impegnate*<br>di cui fondo pluriennale vincolato<br>previsione di cassa | 314.729.717,79<br>0,00<br>0,00<br>314.729.717,79 | 226.076.336,00<br>0,00<br>0,00<br>226.076.336,00 | 7.000.000,00<br>0,00<br>0,00<br>7.000.000,00   | 0,00<br>0,00<br>0,00<br>0,00                   |
|                             | TOTALE MISSIONE 14  | previsione di competenza<br>di cui già impegnate*<br>di cui fondo pluriennale vincolato<br>previsione di cassa | 437.806.878,87<br>0,00<br>0,00<br>437.806.878,87 | 256.237.385,69<br>0,00<br>0,00<br>256.237.385,69 | 36.883.133,78<br>0,00<br>0,00<br>36.883.133,78 | 11.186.543,61<br>0,00<br>0,00<br>11.186.543,61 |
|                             | MISSIONE 15   | previsione di competenza<br>di cui già impegnate*<br>di cui fondo pluriennale vincolato<br>previsione di cassa | 721.936.336,41<br>0,00<br>0,00<br>721.936.336,41 | 474.790.110,66<br>0,00<br>0,00<br>474.790.110,66 | 10.037.743,34<br>0,00<br>0,00<br>10.037.743,34 | 0,00<br>0,00<br>0,00<br>0,00                   |
| 15 01 Programma             | 15 Politica per il lavoro e la formazione   | di cui già impegnate*<br>di cui fondo pluriennale vincolato<br>previsione di cassa                             | 0,00<br>0,00<br>0,00                             | 0,00<br>0,00<br>0,00                             | 0,00<br>0,00<br>0,00                           | 0,00<br>0,00<br>0,00                           |
|                             | TITOLO 1 Spese correnti   | previsione di competenza<br>di cui già impegnate*<br>di cui fondo pluriennale vincolato<br>previsione di cassa | 945.600,95<br>0,00<br>0,00<br>945.600,95         | 1.863.000,00<br>0,00<br>0,00<br>1.863.000,00     | 2.023.050,24<br>0,00<br>0,00<br>2.023.050,24   | 752.644,10<br>0,00<br>0,00<br>752.644,10       |
|                             | TITOLO 2 Spese in conto capitale  | di cui già impegnate*<br>di cui fondo pluriennale vincolato<br>previsione di cassa                             | 0,00<br>0,00<br>0,00                             | 0,00<br>0,00<br>0,00                             | 0,00<br>0,00<br>0,00                           | 0,00<br>0,00<br>0,00                           |

BOLLETTINO UFFICIALE  
della REGIONE CAMPANIA

REGIONE CAMPANIA  
BILANCIO DI PREVISIONE  
SPESE 2017



n. 7 del 20 Gennaio 2017

| MISSIONE, PROGRAMMA, TITOLO                        | DENOMINAZIONE  | RESIDUI PRESUNTUALI<br>TERMINI<br>DELL'ESERCIZIO 2016 | PREVISIONI<br>DEFINITIVE<br>DELL'ANNO 2016 | PREVISIONI ANNO 2017 |                | PREVISIONI ANNO 2018 |               |      |
|--|--|---|--|----------------------|----------------|----------------------|---------------|------|
|  |  |   |  |                      |                |                      |               |      |
| 15 02 Programma                                    | Titolo 3 Spese per incremento attività finanziarie                 | 0,00  | 0,00                                       | 0,00                 | 0,00           | 0,00                 | 0,00          |      |
|  |  | di cui già impegnate*                                 | 0,00                                       | 0,00                 | 0,00           | 0,00                 | 0,00          |      |
|  |  | di cui fondo pluriennale vincolato                    | 0,00                                       | 0,00                 | 0,00           | 0,00                 | 0,00          |      |
|  | Totale programma 01 Servizi per lo sviluppo del mercato del lavoro | 945.600,95  | 1.863.000,00                               | 2.023.050,24         | 752.644,10     | 725.019,91           | 0,00          |      |
|  |  | di cui già impegnate*                                 | 0,00                                       | 0,00                 | 0,00           | 0,00                 | 0,00          |      |
|  |  | di cui fondo pluriennale vincolato                    | 0,00                                       | 0,00                 | 0,00           | 0,00                 | 0,00          |      |
|  | 15 02 Programma  | Titolo 2 Spese in conto capitale                      | 40.593.606,95                              | 0,00                 | 0,00           | 0,00                 | 0,00          | 0,00 |
|  |  |   | di cui già impegnate*                      | 0,00                 | 0,00           | 0,00                 | 0,00          | 0,00 |
|  |  |   | di cui fondo pluriennale vincolato         | 0,00                 | 0,00           | 0,00                 | 0,00          | 0,00 |
|  |  | Titolo 3 Spese per incremento attività finanziarie    | 0,00                                       | 40.591.606,95        | 40.593.606,95  | 0,00                 | 0,00          | 0,00 |
| di cui già impegnate*                              |  |   | 0,00                                       | 0,00                 | 0,00           | 0,00                 | 0,00          |      |
| di cui fondo pluriennale vincolato                 |  |   | 0,00                                       | 0,00                 | 0,00           | 0,00                 | 0,00          |      |
| 16 03 Programma                                    |  | Titolo 1 Spese correnti                               | 42.946.579,36                              | 37.716.391,00        | 19.934.582,43  | 20.424.089,40        | 18.913.911,17 | 0,00 |
|  |  |   | di cui già impegnate*                      | 0,00                 | 0,00           | 0,00                 | 0,00          | 0,00 |
|  |  |   | di cui fondo pluriennale vincolato         | 81.027.319,22        | 62.881.161,79  | 0,00                 | 0,00          | 0,00 |
|  |  | Titolo 2 Spese in conto capitale                      | 0,00                                       | 0,00                 | 0,00           | 0,00                 | 0,00          | 0,00 |
|  | di cui già impegnate*  |   | 0,00                                       | 0,00                 | 0,00           | 0,00                 | 0,00          |      |
|  | di cui fondo pluriennale vincolato                                 |   | 0,00                                       | 0,00                 | 0,00           | 0,00                 | 0,00          |      |
|  | Titolo 3 Spese per incremento attività finanziarie                 | 0,00  | 0,00                                       | 0,00                 | 0,00           | 0,00                 | 0,00          |      |
|  |  | di cui già impegnate*                                 | 0,00                                       | 0,00                 | 0,00           | 0,00                 | 0,00          |      |
|  |  | di cui fondo pluriennale vincolato                    | 0,00                                       | 0,00                 | 0,00           | 0,00                 | 0,00          |      |
|  | 15 04 Programma  | Titolo 1 Spese correnti                               | 0,00                                       | 0,00                 | 27.289.975,33  | 26.608.626,00        | 25.947.660,91 | 0,00 |
| di cui già impegnate*                              |  |   | 0,00                                       | 0,00                 | 0,00           | 0,00                 | 0,00          |      |
| di cui fondo pluriennale vincolato                 |  |   | 0,00                                       | 0,00                 | 27.289.975,33  | 0,00                 | 0,00          |      |
| Titolo 2 Spese in conto capitale                   |  | 42.276.614,82   | 318.662.190,14                             | 139.383.046,10       | 102.345.381,43 | 54.174.499,14        | 0,00          |      |
|  |  | di cui già impegnate*                                 | 0,00                                       | 0,00                 | 0,00           | 0,00                 | 0,00          |      |
|  |  | di cui fondo pluriennale vincolato                    | 0,00                                       | 0,00                 | 0,00           | 0,00                 | 0,00          |      |
| 15 04 Programma                                    |  | Titolo 3 Spese per incremento attività finanziarie    | 0,00                                       | 0,00                 | 0,00           | 0,00                 | 0,00          | 0,00 |
|  |  |   | di cui già impegnate*                      | 0,00                 | 0,00           | 0,00                 | 0,00          | 0,00 |
|  |  |   | di cui fondo pluriennale vincolato         | 0,00                 | 0,00           | 0,00                 | 0,00          | 0,00 |
|  |  | Totale programma 03 Sostegno all'occupazione          | 42.946.579,36                              | 37.716.391,00        | 19.934.582,43  | 20.424.089,40        | 18.913.911,17 | 0,00 |
|  | di cui già impegnate*  |   | 0,00                                       | 0,00                 | 0,00           | 0,00                 | 0,00          |      |
|  | di cui fondo pluriennale vincolato                                 |   | 81.027.319,22                              | 62.881.161,79        | 0,00           | 0,00                 | 0,00          |      |
|  | 15 04 Programma  | Titolo 1 Spese correnti                               | 0,00                                       | 0,00                 | 27.289.975,33  | 26.608.626,00        | 25.947.660,91 | 0,00 |
|  |  |   | di cui già impegnate*                      | 0,00                 | 0,00           | 0,00                 | 0,00          | 0,00 |
|  |  |   | di cui fondo pluriennale vincolato         | 0,00                 | 0,00           | 27.289.975,33        | 0,00          | 0,00 |
|  |  | Titolo 2 Spese in conto capitale                      | 42.276.614,82                              | 318.662.190,14       | 139.383.046,10 | 102.345.381,43       | 54.174.499,14 | 0,00 |
| di cui già impegnate*                              |  |   | 0,00                                       | 0,00                 | 0,00           | 0,00                 | 0,00          |      |
| di cui fondo pluriennale vincolato                 |  |   | 0,00                                       | 0,00                 | 0,00           | 0,00                 | 0,00          |      |
| Titolo 3 Spese per incremento attività finanziarie |  | 0,00  | 0,00                                       | 0,00                 | 0,00           | 0,00                 | 0,00          |      |
|  |  | di cui già impegnate*                                 | 0,00                                       | 0,00                 | 0,00           | 0,00                 | 0,00          |      |
|  |  | di cui fondo pluriennale vincolato                    | 0,00                                       | 0,00                 | 0,00           | 0,00                 | 0,00          |      |
| 15 04 Programma                                    |  | Titolo 1 Spese correnti                               | 0,00                                       | 0,00                 | 27.289.975,33  | 26.608.626,00        | 25.947.660,91 | 0,00 |
|  | di cui già impegnate*  |   | 0,00                                       | 0,00                 | 0,00           | 0,00                 | 0,00          |      |
|  | di cui fondo pluriennale vincolato                                 |   | 0,00                                       | 0,00                 | 27.289.975,33  | 0,00                 | 0,00          |      |
|  | Titolo 2 Spese in conto capitale                                   | 42.276.614,82   | 318.662.190,14                             | 139.383.046,10       | 102.345.381,43 | 54.174.499,14        | 0,00          |      |
|  |  | di cui già impegnate*                                 | 0,00                                       | 0,00                 | 0,00           | 0,00                 | 0,00          |      |
|  |  | di cui fondo pluriennale vincolato                    | 0,00                                       | 0,00                 | 0,00           | 0,00                 | 0,00          |      |
|  | Titolo 3 Spese per incremento attività finanziarie                 | 0,00  | 0,00                                       | 0,00                 | 0,00           | 0,00                 | 0,00          |      |
|  |  | di cui già impegnate*                                 | 0,00                                       | 0,00                 | 0,00           | 0,00                 | 0,00          |      |
|  |  | di cui fondo pluriennale vincolato                    | 0,00                                       | 0,00                 | 0,00           | 0,00                 | 0,00          |      |
|  | 15 04 Programma  | Titolo 1 Spese correnti                               | 0,00                                       | 0,00                 | 27.289.975,33  | 26.608.626,00        | 25.947.660,91 | 0,00 |
| di cui già impegnate*                              |  |   | 0,00                                       | 0,00                 | 0,00           | 0,00                 | 0,00          |      |
| di cui fondo pluriennale vincolato                 |  |   | 0,00                                       | 0,00                 | 27.289.975,33  | 0,00                 | 0,00          |      |
| Titolo 2 Spese in conto capitale                   |  | 42.276.614,82   | 318.662.190,14                             | 139.383.046,10       | 102.345.381,43 | 54.174.499,14        | 0,00          |      |
|  |  | di cui già impegnate*                                 | 0,00                                       | 0,00                 | 0,00           | 0,00                 | 0,00          |      |
|  |  | di cui fondo pluriennale vincolato                    | 0,00                                       | 0,00                 | 0,00           | 0,00                 | 0,00          |      |
| Titolo 3 Spese per incremento attività finanziarie |  | 0,00  | 0,00                                       | 0,00                 | 0,00           | 0,00                 | 0,00          |      |
|  |  | di cui già impegnate*                                 | 0,00                                       | 0,00                 | 0,00           | 0,00                 | 0,00          |      |
|  |  | di cui fondo pluriennale vincolato                    | 0,00                                       | 0,00                 | 0,00           | 0,00                 | 0,00          |      |
| 15 04 Programma                                    |  | Titolo 1 Spese correnti                               | 0,00                                       | 0,00                 | 27.289.975,33  | 26.608.626,00        | 25.947.660,91 | 0,00 |
|  | di cui già impegnate*  |   | 0,00                                       | 0,00                 | 0,00           | 0,00                 | 0,00          |      |
|  | di cui fondo pluriennale vincolato                                 |   | 0,00                                       | 0,00                 | 27.289.975,33  | 0,00                 | 0,00          |      |
|  | Titolo 2 Spese in conto capitale                                   | 42.276.614,82   | 318.662.190,14                             | 139.383.046,10       | 102.345.381,43 | 54.174.499,14        | 0,00          |      |
|  |  | di cui già impegnate*                                 | 0,00                                       | 0,00                 | 0,00           | 0,00                 | 0,00          |      |
|  |  | di cui fondo pluriennale vincolato                    | 0,00                                       | 0,00                 | 0,00           | 0,00                 | 0,00          |      |
|  | Titolo 3 Spese per incremento attività finanziarie                 | 0,00  | 0,00                                       | 0,00                 | 0,00           | 0,00                 | 0,00          |      |
|  |  | di cui già impegnate*                                 | 0,00                                       | 0,00                 | 0,00           | 0,00                 | 0,00          |      |
|  |  | di cui fondo pluriennale vincolato                    | 0,00                                       | 0,00                 | 0,00           | 0,00                 | 0,00          |      |

BOLLETTINO UFFICIALE  
della REGIONE CAMPANIA

REGIONE CAMPANIA  
BILANCIO DI PREVISIONE  
SPESE 2017



| MISSIONE, PROGRAMMA, TITOLO | DENOMINAZIONE  | RESIDUI PRESUNTI AL TERMINE DELL'ESERCIZIO 2016 | PREVISIONI DEFINITIVE DELL'ANNO 2016 | PREVISIONI ANNO 2017 | PREVISIONI ANNO 2018 | PREVISIONI ANNO 2019 |
|-----------------------------|--|---|--------------------------------------|----------------------|----------------------|----------------------|
|                             |  |   |                                      |                      |                      |                      |
|                             | <b>TITOLO 3</b> Spese per incremento attività finanziarie  | 0,00  | 400.902.306,90                       | 181.659.662,92       | 0,00                 | 0,00                 |
|                             | di cui già impegnate*  | 0,00  | 0,00                                 | 0,00                 | 0,00                 | 0,00                 |
|                             | di cui fondo pluriennale vincolato   | 0,00  | 0,00                                 | 0,00                 | 0,00                 | 0,00                 |
|                             | di cui fondo pluriennale vincolato   | 0,00  | 0,00                                 | 0,00                 | 0,00                 | 0,00                 |
|                             | <b>TITOLO 4</b> Politica regionale unitaria per lavoro e la formazione professionale (solo per la Regione) | 42.278.614,82                                   | 318.662.190,14                       | 166.673.023,43       | 0,00                 | 80.122.160,05        |
|                             | di cui già impegnate*  | 0,00  | 0,00                                 | 0,00                 | 0,00                 | 0,00                 |
|                             | di cui fondo pluriennale vincolato   | 0,00  | 0,00                                 | 0,00                 | 0,00                 | 0,00                 |
|                             | di cui fondo pluriennale vincolato   | 0,00  | 0,00                                 | 0,00                 | 0,00                 | 0,00                 |
|                             | di cui già impegnate*  | 0,00  | 0,00                                 | 0,00                 | 0,00                 | 0,00                 |
|                             | di cui fondo pluriennale vincolato   | 0,00  | 0,00                                 | 0,00                 | 0,00                 | 0,00                 |
|                             | di cui fondo pluriennale vincolato   | 0,00  | 0,00                                 | 0,00                 | 0,00                 | 0,00                 |
|                             | <b>TOTALE MISSIONE 16</b> <i>Politiche per il lavoro e la formazione professionale</i>                     | 127.378.277,35                                  | 828.001.659,29                       | 317.480.072,02       | 151.656.236,69       | 101.160.036,70       |
|                             | di cui già impegnate*  | 0,00  | 0,00                                 | 0,00                 | 0,00                 | 0,00                 |
|                             | di cui fondo pluriennale vincolato   | 0,00  | 0,00                                 | 0,00                 | 0,00                 | 0,00                 |
|                             | di cui fondo pluriennale vincolato   | 0,00  | 0,00                                 | 0,00                 | 0,00                 | 0,00                 |
|                             | <b>MISSIONE</b> <i>16 Agricoltura, politiche agroalimentari e pesca</i>                                    |   |                                      |                      |                      |                      |
|                             | <b>16 01</b> Programma <i>01 Sviluppo del settore agricolo e del sistema agroalimentare</i>                |   |                                      |                      |                      |                      |
|                             | <b>TITOLO 1</b> Spese correnti   | 22.292.485,33                                   | 15.649.700,00                        | 74.168.468,92        | 230.000,00           | 70.926.086,76        |
|                             | di cui già impegnate*  | 0,00  | 0,00                                 | 0,00                 | 0,00                 | 0,00                 |
|                             | di cui fondo pluriennale vincolato   | 0,00  | 0,00                                 | 0,00                 | 0,00                 | 0,00                 |
|                             | di cui fondo pluriennale vincolato   | 0,00  | 0,00                                 | 0,00                 | 0,00                 | 0,00                 |
|                             | <b>TITOLO 2</b> Spese in conto capitale  | 13.550.091,54                                   | 10.071.657,24                        | 96.460.954,25        | 10.323.651,00        | 10.186.651,00        |
|                             | di cui già impegnate*  | 0,00  | 0,00                                 | 0,00                 | 0,00                 | 0,00                 |
|                             | di cui fondo pluriennale vincolato   | 0,00  | 0,00                                 | 0,00                 | 0,00                 | 0,00                 |
|                             | di cui fondo pluriennale vincolato   | 0,00  | 0,00                                 | 0,00                 | 0,00                 | 0,00                 |
|                             | di cui già impegnate*  | 0,00  | 0,00                                 | 0,00                 | 0,00                 | 0,00                 |
|                             | di cui fondo pluriennale vincolato   | 0,00  | 0,00                                 | 0,00                 | 0,00                 | 0,00                 |
|                             | <b>TITOLO 3</b> Spese per incremento attività finanziarie  | 0,00  | 0,00                                 | 0,00                 | 0,00                 | 0,00                 |
|                             | di cui già impegnate*  | 0,00  | 0,00                                 | 0,00                 | 0,00                 | 0,00                 |
|                             | di cui fondo pluriennale vincolato   | 0,00  | 0,00                                 | 0,00                 | 0,00                 | 0,00                 |
|                             | di cui fondo pluriennale vincolato   | 0,00  | 0,00                                 | 0,00                 | 0,00                 | 0,00                 |
|                             | <b>Totale programma 01</b> Sviluppo del settore agricolo e del sistema agroalimentare                      | 35.842.576,87                                   | 25.667.357,24                        | 170.639.423,17       | 340.323.651,00       | 81.112.737,76        |
|                             | di cui già impegnate*  | 0,00  | 0,00                                 | 0,00                 | 0,00                 | 0,00                 |
|                             | di cui fondo pluriennale vincolato   | 0,00  | 0,00                                 | 0,00                 | 0,00                 | 0,00                 |
|                             | di cui fondo pluriennale vincolato   | 0,00  | 0,00                                 | 0,00                 | 0,00                 | 0,00                 |
|                             | <b>16 02</b> Programma <i>02 Caccia e pesca</i>  |   |                                      |                      |                      |                      |
|                             | <b>TITOLO 1</b> Spese correnti   | 626.373,11                                      | 1.086.200,00                         | 1.726.370,30         | 0,00                 | 1.724.472,73         |
|                             | di cui già impegnate*  | 0,00  | 0,00                                 | 0,00                 | 0,00                 | 0,00                 |
|                             | di cui fondo pluriennale vincolato   | 0,00  | 0,00                                 | 0,00                 | 0,00                 | 0,00                 |
|                             | di cui fondo pluriennale vincolato   | 0,00  | 0,00                                 | 0,00                 | 0,00                 | 0,00                 |
|                             | <b>TITOLO 2</b> Spese in conto capitale  | 1.772.383,29                                    | 1.759.300,00                         | 2.352.743,41         | 1.979.000,00         | 1.929.000,00         |
|                             | di cui già impegnate*  | 0,00  | 0,00                                 | 0,00                 | 0,00                 | 0,00                 |
|                             | di cui fondo pluriennale vincolato   | 0,00  | 0,00                                 | 0,00                 | 0,00                 | 0,00                 |
|                             | di cui fondo pluriennale vincolato   | 0,00  | 0,00                                 | 0,00                 | 0,00                 | 0,00                 |
|                             | di cui già impegnate*  | 0,00  | 0,00                                 | 0,00                 | 0,00                 | 0,00                 |
|                             | di cui fondo pluriennale vincolato   | 0,00  | 0,00                                 | 0,00                 | 0,00                 | 0,00                 |
|                             | <b>TITOLO 3</b> Spese per incremento attività finanziarie  | 0,00  | 0,00                                 | 0,00                 | 0,00                 | 0,00                 |
|                             | di cui già impegnate*  | 0,00  | 0,00                                 | 0,00                 | 0,00                 | 0,00                 |
|                             | di cui fondo pluriennale vincolato   | 0,00  | 0,00                                 | 0,00                 | 0,00                 | 0,00                 |
|                             | di cui fondo pluriennale vincolato   | 0,00  | 0,00                                 | 0,00                 | 0,00                 | 0,00                 |
|                             | <b>Totale programma 02</b> Caccia e pesca  | 2.398.756,40                                    | 2.845.500,00                         | 4.079.113,71         | 1.979.000,00         | 3.653.472,73         |
|                             | di cui già impegnate*  | 0,00  | 0,00                                 | 0,00                 | 0,00                 | 0,00                 |
|                             | di cui fondo pluriennale vincolato   | 0,00  | 0,00                                 | 0,00                 | 0,00                 | 0,00                 |
|                             | di cui fondo pluriennale vincolato   | 0,00  | 0,00                                 | 0,00                 | 0,00                 | 0,00                 |
|                             | <b>16 03</b> Programma <i>03 Politica regionale unitaria per l'agricoltura</i>                             |   |                                      |                      |                      |                      |
|                             | <b>TITOLO 1</b> Spese correnti   | 0,00  | 5.000,00                             | 11.837.200,93        | 11.542.234,90        | 9.256.117,86         |
|                             | di cui già impegnate*  | 0,00  | 0,00                                 | 0,00                 | 0,00                 | 0,00                 |
|                             | di cui fondo pluriennale vincolato   | 0,00  | 0,00                                 | 0,00                 | 0,00                 | 0,00                 |
|                             | di cui fondo pluriennale vincolato   | 0,00  | 0,00                                 | 0,00                 | 0,00                 | 0,00                 |
|                             | <b>Totale programma 03</b> Politica regionale unitaria per l'agricoltura                                   | 0,00  | 5.000,00                             | 11.837.200,93        | 11.542.234,90        | 9.256.117,86         |
|                             | di cui già impegnate*  | 0,00  | 0,00                                 | 0,00                 | 0,00                 | 0,00                 |
|                             | di cui fondo pluriennale vincolato   | 0,00  | 0,00                                 | 0,00                 | 0,00                 | 0,00                 |
|                             | di cui fondo pluriennale vincolato   | 0,00  | 0,00                                 | 0,00                 | 0,00                 | 0,00                 |


BOLLETTINO UFFICIALE  
della REGIONE CAMPANIA

n. 7 del 20 Gennaio 2017

## REGIONE CAMPANIA


# BILANCIO DI PREVISIONE

### SPESE 2017



| MISSIONE PROGRAMMA TITOLO  | DENOMINAZIONE                             | RESIDUI PRESUNTUALI<br>TERMINI<br>DELL'ESERCIZIO 2016 | PREVISIONI<br>DEFINITIVE<br>DELL'ANNO 2016 | PREVISIONI ANNO 2017 | PREVISIONI ANNO<br>2018 | PREVISIONI ANNO 2015 |
|--|---|---|--|----------------------|-------------------------|----------------------|
|  |   |   |  |                      |                         |                      |
| <b>MISSIONE 03</b>   |   |   |  |                      |                         |                      |
| <b>Totale programma</b>  |   |   |  |                      |                         |                      |
| TITOLO 2   | Spese in conto capitale                   | 55.899.634,04   | 5.000,00                                   | 11.837.200,93        | 0,00                    | 0,00                 |
|  |   | di cui già impegnate*                                 | 0,00                                       | 0,00                 | 0,00                    | 0,00                 |
|  | di cui fondo pluriennale vincolato        |   |  | 50.308.510,74        | 29.500.000,00           | 29.500.000,00        |
|  | di cui già impegnate*                     |   |  | 0,00                 | 0,00                    | 0,00                 |
|  | di cui fondo pluriennale vincolato        |   |  | 0,00                 | 0,00                    | 0,00                 |
|  | di cui già impegnate*                     |   |  | 0,00                 | 0,00                    | 0,00                 |
| TITOLO 3   | Spese per incremento attività finanziarie | 0,00  | 0,00                                       | 106.208.144,78       | 0,00                    | 0,00                 |
|  | di cui già impegnate*                     |   |  | 0,00                 | 0,00                    | 0,00                 |
|  | di cui fondo pluriennale vincolato        |   |  | 0,00                 | 0,00                    | 0,00                 |
|  | di cui già impegnate*                     |   |  | 0,00                 | 0,00                    | 0,00                 |
| <b>Totale missione 03</b>  |   |   |  |                      |                         |                      |
| <b>Totale programma</b>  |   |   |  |                      |                         |                      |
| 03 Politica regionale unitaria per l'agricoltura, i sistemi agroalimentari, la caccia e la pesca (solo per le Regioni) |   | 55.899.634,04   | 5.000,00                                   | 11.837.200,93        | 0,00                    | 0,00                 |
| di cui già impegnate*  |   | 0,00  | 0,00                                       | 0,00                 | 0,00                    | 0,00                 |
| di cui fondo pluriennale vincolato   |   |   |  | 50.308.510,74        | 29.500.000,00           | 29.500.000,00        |
| di cui già impegnate*  |   |   |  | 0,00                 | 0,00                    | 0,00                 |
| di cui fondo pluriennale vincolato   |   |   |  | 0,00                 | 0,00                    | 0,00                 |
| di cui già impegnate*  |   |   |  | 0,00                 | 0,00                    | 0,00                 |
| di cui fondo pluriennale vincolato   |   |   |  | 0,00                 | 0,00                    | 0,00                 |
| di cui già impegnate*  |   |   |  | 0,00                 | 0,00                    | 0,00                 |
| di cui fondo pluriennale vincolato   |   |   |  | 0,00                 | 0,00                    | 0,00                 |
| di cui già impegnate*  |   |   |  | 0,00                 | 0,00                    | 0,00                 |
| di cui fondo pluriennale vincolato   |   |   |  | 0,00                 | 0,00                    | 0,00                 |
| <b>MISSIONE 16</b>   |   |   |  |                      |                         |                      |
| <b>Totale missione 16</b>  |   |   |  |                      |                         |                      |
| Agricoltura, politiche agroalimentari e pesca  |   | 94.140.987,30   | 64.252.282,70                              | 118.045.345,71       | 127.577.227,44          | 123.522.328,36       |
| di cui già impegnate*  |   |   |  | 68.624.493,20        | 626.000,00              | 246.000,00           |
| di cui fondo pluriennale vincolato   |   |   |  | 127.000,00           | 77.000,00               | 0,00                 |
| di cui già impegnate*  |   |   |  | 0,00                 | 0,00                    | 0,00                 |
| di cui fondo pluriennale vincolato   |   |   |  | 0,00                 | 0,00                    | 0,00                 |
| <b>MISSIONE 17</b>   |   |   |  |                      |                         |                      |
| <b>MISSIONE 17</b>   |   |   |  |                      |                         |                      |
| <b>01 Fonti energetiche</b>  |   |   |  |                      |                         |                      |
| <b>Totale programma</b>  |   |   |  |                      |                         |                      |
| TITOLO 1   | Spese correnti                            | 0,00  | 340.000,00                                 | 1.331.383,56         | 1.293.334,47            | 1.259.646,44         |
|  |   | di cui già impegnate*                                 | 0,00                                       | 0,00                 | 0,00                    | 0,00                 |
|  | di cui fondo pluriennale vincolato        |   |  | 1.331.383,56         | 1.293.334,47            | 1.259.646,44         |
|  | di cui già impegnate*                     |   |  | 0,00                 | 0,00                    | 0,00                 |
| TITOLO 2   | Spese in conto capitale                   | 0,00  | 2.000,00                                   | 1.225,07             | 1.136,52                | 1.071,40             |
|  | di cui già impegnate*                     |   |  | 0,00                 | 0,00                    | 0,00                 |
|  | di cui fondo pluriennale vincolato        |   |  | 0,00                 | 0,00                    | 0,00                 |
|  | di cui già impegnate*                     |   |  | 0,00                 | 0,00                    | 0,00                 |
|  | di cui fondo pluriennale vincolato        |   |  | 0,00                 | 0,00                    | 0,00                 |
| TITOLO 3   | Spese per incremento attività finanziarie | 0,00  | 2.000,00                                   | 1.225,07             | 1.136,52                | 1.071,40             |
|  | di cui già impegnate*                     |   |  | 0,00                 | 0,00                    | 0,00                 |
|  | di cui fondo pluriennale vincolato        |   |  | 0,00                 | 0,00                    | 0,00                 |
|  | di cui già impegnate*                     |   |  | 0,00                 | 0,00                    | 0,00                 |
|  | di cui fondo pluriennale vincolato        |   |  | 0,00                 | 0,00                    | 0,00                 |
| <b>Totale programma</b>  |   |   |  |                      |                         |                      |
| 01 Fonti energetiche   |   | 0,00  | 342.000,00                                 | 1.332.608,63         | 1.294.470,99            | 1.260.717,84         |
| di cui già impegnate*  |   |   |  | 0,00                 | 0,00                    | 0,00                 |
| di cui fondo pluriennale vincolato   |   |   |  | 1.332.608,63         | 1.294.470,99            | 1.260.717,84         |
| di cui già impegnate*  |   |   |  | 0,00                 | 0,00                    | 0,00                 |
| di cui fondo pluriennale vincolato   |   |   |  | 0,00                 | 0,00                    | 0,00                 |
| <b>MISSIONE 02</b>   |   |   |  |                      |                         |                      |
| <b>02</b>  |   |   |  |                      |                         |                      |
| <b>Totale programma</b>  |   |   |  |                      |                         |                      |
| TITOLO 1   | Spese correnti                            | 0,00  | 0,00                                       | 0,00                 | 0,00                    | 0,00                 |
|  |   | di cui già impegnate*                                 | 0,00                                       | 0,00                 | 0,00                    | 0,00                 |
|  | di cui fondo pluriennale vincolato        |   |  | 0,00                 | 0,00                    | 0,00                 |
|  | di cui già impegnate*                     |   |  | 0,00                 | 0,00                    | 0,00                 |
| TITOLO 2   | Spese in conto capitale                   | 15.819.520,23   | 0,00                                       | 0,00                 | 0,00                    | 0,00                 |
|  | di cui già impegnate*                     |   |  | 0,00                 | 0,00                    | 0,00                 |
|  | di cui fondo pluriennale vincolato        |   |  | 0,00                 | 0,00                    | 0,00                 |
|  | di cui già impegnate*                     |   |  | 0,00                 | 0,00                    | 0,00                 |
|  | di cui fondo pluriennale vincolato        |   |  | 0,00                 | 0,00                    | 0,00                 |
| TITOLO 3   | Spese per incremento attività finanziarie | 0,00  | 0,00                                       | 0,00                 | 0,00                    | 0,00                 |
|  | di cui già impegnate*                     |   |  | 0,00                 | 0,00                    | 0,00                 |
|  | di cui fondo pluriennale vincolato        |   |  | 0,00                 | 0,00                    | 0,00                 |
|  | di cui già impegnate*                     |   |  | 0,00                 | 0,00                    | 0,00                 |
|  | di cui fondo pluriennale vincolato        |   |  | 0,00                 | 0,00                    | 0,00                 |
| <b>Totale programma</b>  |   |   |  |                      |                         |                      |
| 02 Politica regionale unitaria per l'energia e la diversificazione delle fonti energetiche (solo per le Regioni)       |   | 15.819.520,23   | 0,00                                       | 0,00                 | 0,00                    | 0,00                 |
| di cui già impegnate*  |   |   |  | 0,00                 | 0,00                    | 0,00                 |
| di cui fondo pluriennale vincolato   |   |   |  | 0,00                 | 0,00                    | 0,00                 |
| di cui già impegnate*  |   |   |  | 0,00                 | 0,00                    | 0,00                 |
| di cui fondo pluriennale vincolato   |   |   |  | 0,00                 | 0,00                    | 0,00                 |
| di cui già impegnate*  |   |   |  | 0,00                 | 0,00                    | 0,00                 |
| di cui fondo pluriennale vincolato   |   |   |  | 0,00                 | 0,00                    | 0,00                 |
| di cui già impegnate*  |   |   |  | 0,00                 | 0,00                    | 0,00                 |
| di cui fondo pluriennale vincolato   |   |   |  | 0,00                 | 0,00                    | 0,00                 |
| di cui già impegnate*  |   |   |  | 0,00                 | 0,00                    | 0,00                 |
| di cui fondo pluriennale vincolato   |   |   |  | 0,00                 | 0,00                    | 0,00                 |
| <b>Totale programma</b>  |   |   |  |                      |                         |                      |
| 02 Politica regionale unitaria per l'energia e la diversificazione delle fonti energetiche (solo per le Regioni)       |   | 15.819.520,23   | 0,00                                       | 0,00                 | 0,00                    | 0,00                 |
| di cui già impegnate*  |   |   |  | 0,00                 | 0,00                    | 0,00                 |
| di cui fondo pluriennale vincolato   |   |   |  | 0,00                 | 0,00                    | 0,00                 |
| di cui già impegnate*  |   |   |  | 0,00                 | 0,00                    | 0,00                 |
| di cui fondo pluriennale vincolato   |   |   |  | 0,00                 | 0,00                    | 0,00                 |
| di cui già impegnate*  |   |   |  | 0,00                 | 0,00                    | 0,00                 |
| di cui fondo pluriennale vincolato   |   |   |  | 0,00                 | 0,00                    | 0,00                 |
| di cui già impegnate*  |   |   |  | 0,00                 | 0,00                    | 0,00                 |
| di cui fondo pluriennale vincolato   |   |   |  | 0,00                 | 0,00                    | 0,00                 |

REGIONE CAMPANIA  
BILANCIO DI PREVISIONE  
SPESE 2017



| MISSIONE, PROGRAMMA, TITOLO   | DENOMINAZIONE   | RESIDUI PRESUNTUALI<br>TERMINI<br>DELL'ESERCIZIO 2016 | PREVISIONI<br>DEFINITIVE<br>DELL'ANNO 2016 | PREVISIONI ANNO 2017  | PREVISIONI ANNO<br>2018 | PREVISIONI ANNO 2019  |
|---|---|---|--|-----------------------|-------------------------|-----------------------|
|   |   |   |  |                       |                         |                       |
| <b>MISSIONE 17</b>  |   |   |  |                       |                         |                       |
| fonti energetiche (solo per le Regioni)   |   |   |  |                       |                         |                       |
| <b>TOTALE MISSIONE 17</b>   |   |   |  |                       |                         |                       |
| <i>Energie e diversificazione delle fonti energetiche</i>   |   |   |  |                       |                         |                       |
|   |   | 18.818.520,23   | 17.825.623,53                              | 15.819.520,23         | 1.294.470,89            | 1.280.717,84          |
|   | di cui già impegnate*                                     |   | 0,00                                       | 0,00                  | 0,00                    | 0,00                  |
|   | di cui fondo pluriennale vincolato                        |   | 0,00                                       | 0,00                  | 0,00                    | 0,00                  |
|   | previsione di cassa                                       |   | 342.000,00                                 | 1.332.608,63          | 0,00                    | 0,00                  |
|   | di cui già impegnate*                                     |   | 0,00                                       | 0,00                  | 0,00                    | 0,00                  |
|   | di cui fondo pluriennale vincolato                        |   | 0,00                                       | 0,00                  | 0,00                    | 0,00                  |
|   | previsione di cassa                                       |   | 18.167.623,53                              | 17.182.128,88         | 0,00                    | 0,00                  |
| <b>MISSIONE 18</b>  |   |   |  |                       |                         |                       |
| <i>Relazioni con le altre autonomie territoriali e locali</i>   |   |   |  |                       |                         |                       |
| <b>18 01 Programma</b>  |   |   |  |                       |                         |                       |
| <i>Relazioni finanziarie con le altre autonomie territoriali</i>  |   |   |  |                       |                         |                       |
|   | <b>TITOLO 1 Spese correnti</b>                            | 11.148.799,32   | 17.389.841,42                              | 17.540.069,46         | 17.396.650,57           | 17.396.269,84         |
|   | di cui già impegnate*                                     |   | 0,00                                       | 0,00                  | 0,00                    | 0,00                  |
|   | di cui fondo pluriennale vincolato                        |   | 0,00                                       | 0,00                  | 0,00                    | 0,00                  |
|   | previsione di cassa                                       |   | 25.010.640,74                              | 28.698.969,78         | 0,00                    | 0,00                  |
|   | <b>TITOLO 2 Spese in conto capitale</b>                   | 83.541.562,77   | 211.301.709,37                             | 208.919.045,65        | 38.043,48               | 208.544.925,94        |
|   | di cui già impegnate*                                     |   | 0,00                                       | 0,00                  | 0,00                    | 0,00                  |
|   | di cui fondo pluriennale vincolato                        |   | 290.759.624,99                             | 292.460.608,42        | 0,00                    | 0,00                  |
|   | previsione di cassa                                       |   | 0,00                                       | 0,00                  | 0,00                    | 0,00                  |
|   | <b>TITOLO 3 Spese per incremento attività finanziarie</b> | 0,00  | 0,00                                       | 0,00                  | 0,00                    | 0,00                  |
|   | di cui fondo pluriennale vincolato                        |   | 0,00                                       | 0,00                  | 0,00                    | 0,00                  |
|   | previsione di cassa                                       |   | 0,00                                       | 0,00                  | 0,00                    | 0,00                  |
|   | <b>Totale programma</b>                                   | <b>94.690.382,09</b>                                  | <b>228.691.550,79</b>                      | <b>226.459.115,11</b> | <b>225.941.586,51</b>   | <b>236.890.710,82</b> |
|   | di cui già impegnate*                                     |   | 0,00                                       | 0,00                  | 0,00                    | 0,00                  |
|   | di cui fondo pluriennale vincolato                        |   | 305.770.268,73                             | 321.149.477,20        | 0,00                    | 0,00                  |
|   | previsione di cassa                                       |   |  |                       |                         |                       |
| <b>18 02 Programma</b>  |   |   |  |                       |                         |                       |
| <i>Politica regionale unitaria per le relazioni finanziarie con le altre autonomie territoriali (solo per le Regioni)</i> |   |   |  |                       |                         |                       |
|   | <b>TITOLO 1 Spese correnti</b>                            | 0,00  | 0,00                                       | 0,00                  | 0,00                    | 0,00                  |
|   | di cui già impegnate*                                     |   | 0,00                                       | 0,00                  | 0,00                    | 0,00                  |
|   | di cui fondo pluriennale vincolato                        |   | 0,00                                       | 0,00                  | 0,00                    | 0,00                  |
|   | previsione di cassa                                       |   | 0,00                                       | 0,00                  | 0,00                    | 0,00                  |
|   | <b>TITOLO 2 Spese in conto capitale</b>                   | 0,00  | 0,00                                       | 0,00                  | 0,00                    | 0,00                  |
|   | di cui già impegnate*                                     |   | 0,00                                       | 0,00                  | 0,00                    | 0,00                  |
|   | di cui fondo pluriennale vincolato                        |   | 0,00                                       | 0,00                  | 0,00                    | 0,00                  |
|   | previsione di cassa                                       |   | 0,00                                       | 0,00                  | 0,00                    | 0,00                  |
|   | <b>TITOLO 3 Spese per incremento attività finanziarie</b> | 0,00  | 0,00                                       | 0,00                  | 0,00                    | 0,00                  |
|   | di cui già impegnate*                                     |   | 0,00                                       | 0,00                  | 0,00                    | 0,00                  |
|   | di cui fondo pluriennale vincolato                        |   | 0,00                                       | 0,00                  | 0,00                    | 0,00                  |
|   | previsione di cassa                                       |   | 0,00                                       | 0,00                  | 0,00                    | 0,00                  |
|   | <b>Totale programma</b>                                   | <b>0,00</b>   | <b>0,00</b>                                | <b>0,00</b>           | <b>0,00</b>             | <b>0,00</b>           |
|   | di cui già impegnate*                                     |   | 0,00                                       | 0,00                  | 0,00                    | 0,00                  |
|   | di cui fondo pluriennale vincolato                        |   | 0,00                                       | 0,00                  | 0,00                    | 0,00                  |
|   | previsione di cassa                                       |   | 0,00                                       | 0,00                  | 0,00                    | 0,00                  |
| <b>TOTALE MISSIONE 18</b>   |   |   |  |                       |                         |                       |
| <i>Relazioni con le altre autonomie</i>   |   |   |  |                       |                         |                       |
|   | di cui già impegnate*                                     |   | 0,00                                       | 0,00                  | 0,00                    | 0,00                  |
|   | di cui fondo pluriennale vincolato                        |   | 0,00                                       | 0,00                  | 0,00                    | 0,00                  |
|   | previsione di cassa                                       |   | 0,00                                       | 0,00                  | 0,00                    | 0,00                  |
| <b>MISSIONE 19</b>  |   |   |  |                       |                         |                       |
| <i>Relazioni internazionali</i>   |   |   |  |                       |                         |                       |
| <b>19 01 Programma</b>  |   |   |  |                       |                         |                       |
| <i>Relazioni internazionali e Cooperazione allo sviluppo</i>  |   |   |  |                       |                         |                       |
|   | <b>TITOLO 1 Spese correnti</b>                            | 20.668,40   | 61.461,00                                  | 599.768,46            | 582.468,79              | 566.354,38            |
|   | di cui già impegnate*                                     |   | 0,00                                       | 0,00                  | 0,00                    | 0,00                  |
|   | di cui fondo pluriennale vincolato                        |   | 0,00                                       | 0,00                  | 0,00                    | 0,00                  |
|   | previsione di cassa                                       |   | 20.668,40                                  | 599.768,46            | 582.468,79              | 566.354,38            |

REGIONE CAMPANIA  
BILANCIO DI PREVISIONE  
SPESE 2017



| MISSIONE, PROGRAMMA, TITOLO | DENOMINAZIONE                                      | RESIDUI PRESUNTUALI<br>TERMINI<br>DELL'ESERCIZIO 2016 | PREVISIONI<br>DEFINITIVE<br>DELL'ANNO 2016 | PREVISIONI ANNO 2017 |            | PREVISIONI ANNO 2018 |            | PREVISIONI ANNO 2011 |  |              |            |              |      |              |      |              |
|-----------------------------|--|---|--|----------------------|------------|----------------------|------------|----------------------|--|--------------|------------|--------------|------|--------------|------|--------------|
|                             |  |   |  |                      |            |                      |            |                      |  |              |            |              |      |              |      |              |
| 19 02 Programma             | 02 Cooperazione territoriale (solo per le Regioni) | 1.232.573,12  | 1.232.573,12                               | 124.878,64           | 599.789,48 | 0,00                 | 562.488,79 | 666.354,38           |  |              |            |              |      |              |      |              |
|                             |  |   |  |                      |            |                      |            |                      | Totale programma                                   | 1.232.573,12 | 124.878,64 | 599.789,48   | 0,00 | 562.488,79   | 0,00 | 666.354,38   |
|                             |  |   |  |                      |            |                      |            |                      | TITOLO 1 Spese correnti                            | 0,00         | 0,00       | 7.647.957,58 | 0,00 | 7.458.655,96 | 0,00 | 7.274.964,03 |
|                             |  |   |  |                      |            |                      |            |                      | TITOLO 2 Spese in conto capitale                   | 0,00         | 0,00       | 7.647.957,58 | 0,00 | 7.458.655,96 | 0,00 | 7.274.964,03 |
|                             |  |   |  |                      |            |                      |            |                      | TITOLO 3 Spese per incremento attività finanziarie | 0,00         | 0,00       | 0,00         | 0,00 | 0,00         | 0,00 | 0,00         |
|                             |  |   |  |                      |            |                      |            |                      | Totale programma                                   | 0,00         | 0,00       | 7.647.957,58 | 0,00 | 7.458.655,96 | 0,00 | 7.274.964,03 |
|                             |  |   |  |                      |            |                      |            |                      | TITOLO 1 Spese correnti                            | 0,00         | 0,00       | 7.647.957,58 | 0,00 | 7.458.655,96 | 0,00 | 7.274.964,03 |
|                             |  |   |  |                      |            |                      |            |                      | TITOLO 2 Spese in conto capitale                   | 0,00         | 0,00       | 7.647.957,58 | 0,00 | 7.458.655,96 | 0,00 | 7.274.964,03 |
|                             |  |   |  |                      |            |                      |            |                      | TITOLO 3 Spese per incremento attività finanziarie | 0,00         | 0,00       | 0,00         | 0,00 | 0,00         | 0,00 | 0,00         |
|                             |  |   |  |                      |            |                      |            |                      | Totale programma                                   | 0,00         | 0,00       | 7.647.957,58 | 0,00 | 7.458.655,96 | 0,00 | 7.274.964,03 |
| 20 01 Programma             | 01 Fondi di riserva                                | 1.232.573,12  | 1.232.573,12                               | 124.878,64           | 599.789,48 | 0,00                 | 562.488,79 | 666.354,38           |  |              |            |              |      |              |      |              |
|                             |  |   |  |                      |            |                      |            |                      | Totale programma                                   | 1.232.573,12 | 124.878,64 | 599.789,48   | 0,00 | 562.488,79   | 0,00 | 666.354,38   |
|                             |  |   |  |                      |            |                      |            |                      | TITOLO 1 Spese correnti                            | 0,00         | 0,00       | 7.647.957,58 | 0,00 | 7.458.655,96 | 0,00 | 7.274.964,03 |
|                             |  |   |  |                      |            |                      |            |                      | TITOLO 2 Spese in conto capitale                   | 0,00         | 0,00       | 7.647.957,58 | 0,00 | 7.458.655,96 | 0,00 | 7.274.964,03 |
|                             |  |   |  |                      |            |                      |            |                      | TITOLO 3 Spese per incremento attività finanziarie | 0,00         | 0,00       | 0,00         | 0,00 | 0,00         | 0,00 | 0,00         |
|                             |  |   |  |                      |            |                      |            |                      | Totale programma                                   | 0,00         | 0,00       | 7.647.957,58 | 0,00 | 7.458.655,96 | 0,00 | 7.274.964,03 |
|                             |  |   |  |                      |            |                      |            |                      | TITOLO 1 Spese correnti                            | 0,00         | 0,00       | 7.647.957,58 | 0,00 | 7.458.655,96 | 0,00 | 7.274.964,03 |
|                             |  |   |  |                      |            |                      |            |                      | TITOLO 2 Spese in conto capitale                   | 0,00         | 0,00       | 7.647.957,58 | 0,00 | 7.458.655,96 | 0,00 | 7.274.964,03 |
|                             |  |   |  |                      |            |                      |            |                      | TITOLO 3 Spese per incremento attività finanziarie | 0,00         | 0,00       | 0,00         | 0,00 | 0,00         | 0,00 | 0,00         |
|                             |  |   |  |                      |            |                      |            |                      | Totale programma                                   | 0,00         | 0,00       | 7.647.957,58 | 0,00 | 7.458.655,96 | 0,00 | 7.274.964,03 |
| 20 02 Programma             | 02 Fondo crediti di dubbia esigibilità             | 1.232.573,12  | 1.232.573,12                               | 124.878,64           | 599.789,48 | 0,00                 | 562.488,79 | 666.354,38           |  |              |            |              |      |              |      |              |
|                             |  |   |  |                      |            |                      |            |                      | Totale programma                                   | 1.232.573,12 | 124.878,64 | 599.789,48   | 0,00 | 562.488,79   | 0,00 | 666.354,38   |
|                             |  |   |  |                      |            |                      |            |                      | TITOLO 1 Spese correnti                            | 0,00         | 0,00       | 7.647.957,58 | 0,00 | 7.458.655,96 | 0,00 | 7.274.964,03 |
|                             |  |   |  |                      |            |                      |            |                      | TITOLO 2 Spese in conto capitale                   | 0,00         | 0,00       | 7.647.957,58 | 0,00 | 7.458.655,96 | 0,00 | 7.274.964,03 |
|                             |  |   |  |                      |            |                      |            |                      | TITOLO 3 Spese per incremento attività finanziarie | 0,00         | 0,00       | 0,00         | 0,00 | 0,00         | 0,00 | 0,00         |
|                             |  |   |  |                      |            |                      |            |                      | Totale programma                                   | 0,00         | 0,00       | 7.647.957,58 | 0,00 | 7.458.655,96 | 0,00 | 7.274.964,03 |
|                             |  |   |  |                      |            |                      |            |                      | TITOLO 1 Spese correnti                            | 0,00         | 0,00       | 7.647.957,58 | 0,00 | 7.458.655,96 | 0,00 | 7.274.964,03 |
|                             |  |   |  |                      |            |                      |            |                      | TITOLO 2 Spese in conto capitale                   | 0,00         | 0,00       | 7.647.957,58 | 0,00 | 7.458.655,96 | 0,00 | 7.274.964,03 |
|                             |  |   |  |                      |            |                      |            |                      | TITOLO 3 Spese per incremento attività finanziarie | 0,00         | 0,00       | 0,00         | 0,00 | 0,00         | 0,00 | 0,00         |
|                             |  |   |  |                      |            |                      |            |                      | Totale programma                                   | 0,00         | 0,00       | 7.647.957,58 | 0,00 | 7.458.655,96 | 0,00 | 7.274.964,03 |

REGIONE CAMPANIA  
BILANCIO DI PREVISIONE  
SPESE 2017



| MISSIONE, PROGRAMMA, TITOLO        | DENOMINAZIONE                          | RESIDUI PRESUNTI AL TERMINE DELL'ESERCIZIO 2016 | PREVISIONI DEFINITIVE DELL'ANNO 2016 | PREVISIONI ANNO 2017 | PREVISIONI ANNO 2018 | PREVISIONI ANNO 2015 |               |
|------------------------------------|--|---|--------------------------------------|----------------------|----------------------|----------------------|---------------|
|                                    |  |   |                                      |                      |                      |                      |               |
| 20 03 Programma                    | 03 Altri fondi                         | TITOLO 1 Spese correnti                         | 0,00                                 | 62.338.347,45        | 19.241.654,96        | 14.310.295,70        | 14.310.780,68 |
|                                    |  | di cui già impegnate*                           | 0,00                                 | 0,00                 | 0,00                 | 0,00                 | 0,00          |
|                                    |  | di cui fondo pluriennale vincolato              | 0,00                                 | 62.338.347,45        | 0,00                 | 0,00                 | 0,00          |
|                                    |  | previsione di cassa                             | 0,00                                 | 0,00                 | 0,00                 | 0,00                 | 0,00          |
| TITOLO 2 Spese in conto capitale   | 02 Fondo crediti di dubbia esigibilità | 0,00  | 0,00                                 | 0,00                 | 0,00                 | 0,00                 | 0,00          |
|                                    |  | di cui già impegnate*                           | 0,00                                 | 0,00                 | 0,00                 | 0,00                 | 0,00          |
|                                    |  | di cui fondo pluriennale vincolato              | 0,00                                 | 0,00                 | 0,00                 | 0,00                 | 0,00          |
|                                    |  | previsione di cassa                             | 0,00                                 | 0,00                 | 0,00                 | 0,00                 | 0,00          |
| Totale programma                   |  | 0,00  | 62.338.347,45                        | 19.241.654,96        | 14.310.295,70        | 14.310.780,68        |               |
| di cui già impegnate*              | 0,00                                   | 0,00  | 0,00                                 | 0,00                 | 0,00                 | 0,00                 |               |
| di cui fondo pluriennale vincolato | 0,00                                   | 62.338.347,45                                   | 0,00                                 | 0,00                 | 0,00                 | 0,00                 |               |
| previsione di cassa                | 0,00                                   | 0,00  | 0,00                                 | 0,00                 | 0,00                 | 0,00                 |               |


n. 7 del 20 Gennaio 2017

|                                    |   |                                    |                |                |                |                |                |
|------------------------------------|---|------------------------------------|----------------|----------------|----------------|----------------|----------------|
| 20 01 Programma                    | 01 Quota interessi ammortamento mutui e prestiti obbligazionari | TITOLO 1 Spese correnti            | 1.200,00       | 247.976.454,15 | 231.615.557,42 | 220.058.568,55 | 212.156.825,53 |
|                                    |   | di cui già impegnate*              | 0,00           | 0,00           | 0,00           | 0,00           | 0,00           |
|                                    |   | di cui fondo pluriennale vincolato | 0,00           | 247.976.454,15 | 231.616.757,42 | 0,00           | 0,00           |
|                                    |   | previsione di cassa                | 1.200,00       | 247.976.454,15 | 231.616.567,42 | 220.058.568,55 | 212.156.825,53 |
| TITOLO 2 Spese in conto capitale   | 01 Quota interessi ammortamento n                               | 0,00                               | 0,00           | 0,00           | 0,00           | 0,00           | 0,00           |
|                                    |   | di cui già impegnate*              | 0,00           | 0,00           | 0,00           | 0,00           | 0,00           |
|                                    |   | di cui fondo pluriennale vincolato | 0,00           | 0,00           | 0,00           | 0,00           | 0,00           |
|                                    |   | previsione di cassa                | 0,00           | 0,00           | 0,00           | 0,00           | 0,00           |
| Totale programma                   |   | 0,00                               | 247.976.454,15 | 231.615.557,42 | 220.058.568,55 | 212.156.825,53 |                |
| di cui già impegnate*              | 0,00  | 0,00                               | 0,00           | 0,00           | 0,00           | 0,00           |                |
| di cui fondo pluriennale vincolato | 0,00  | 247.976.454,15                     | 231.616.757,42 | 0,00           | 0,00           | 0,00           |                |
| previsione di cassa                | 1.200,00  | 247.976.454,15                     | 231.616.567,42 | 220.058.568,55 | 212.156.825,53 |                |                |

|                                    |   |                                    |                |                |                |                |                |
|------------------------------------|---|------------------------------------|----------------|----------------|----------------|----------------|----------------|
| 50 01 Programma                    | 01 Quota interessi ammortamento mutui e prestiti obbligazionari | TITOLO 1 Spese correnti            | 1.200,00       | 247.976.454,15 | 231.615.557,42 | 220.058.568,55 | 212.156.825,53 |
|                                    |   | di cui già impegnate*              | 0,00           | 0,00           | 0,00           | 0,00           | 0,00           |
|                                    |   | di cui fondo pluriennale vincolato | 0,00           | 247.976.454,15 | 231.616.757,42 | 0,00           | 0,00           |
|                                    |   | previsione di cassa                | 1.200,00       | 247.976.454,15 | 231.616.567,42 | 220.058.568,55 | 212.156.825,53 |
| TITOLO 2 Spese in conto capitale   | 01 Quota interessi ammortamento n                               | 0,00                               | 0,00           | 0,00           | 0,00           | 0,00           | 0,00           |
|                                    |   | di cui già impegnate*              | 0,00           | 0,00           | 0,00           | 0,00           | 0,00           |
|                                    |   | di cui fondo pluriennale vincolato | 0,00           | 0,00           | 0,00           | 0,00           | 0,00           |
|                                    |   | previsione di cassa                | 0,00           | 0,00           | 0,00           | 0,00           | 0,00           |
| Totale programma                   |   | 0,00                               | 247.976.454,15 | 231.615.557,42 | 220.058.568,55 | 212.156.825,53 |                |
| di cui già impegnate*              | 0,00  | 0,00                               | 0,00           | 0,00           | 0,00           | 0,00           |                |
| di cui fondo pluriennale vincolato | 0,00  | 247.976.454,15                     | 231.616.757,42 | 0,00           | 0,00           | 0,00           |                |
| previsione di cassa                | 0,00  | 0,00                               | 0,00           | 0,00           | 0,00           |                |                |

BOLLETTINO UFFICIALE  
della REGIONE CAMPANIA

# REGIONE CAMPANIA BILANCIO DI PREVISIONE SPESE 2017




| MISSIONE PROGRAMMA TITOLO | DENOMINAZIONE  | RESIDUI PRESUNTI AL TERMINE DELL'ESERCIZIO 2016 | PREVISIONI DEFINITIVE DELL'ANNO 2016 | PREVISIONI ANNO 2017 |                      | PREVISIONI ANNO 2018 |                      |
|---------------------------|--|---|--------------------------------------|----------------------|----------------------|----------------------|----------------------|
|                           |  |   |                                      | PREVISIONI ANNO 2017 | PREVISIONI ANNO 2018 | PREVISIONI ANNO 2018 | PREVISIONI ANNO 2018 |
| <b>MISSIONE 60</b>        | <b>Anticipazioni finanziarie</b>   |   |                                      |                      |                      |                      |                      |
| <b>60 01</b>              | <b>Restituzioni anticipazione di tesoreria</b>                                 |   |                                      |                      |                      |                      |                      |
|                           | <b>TITOLO 1 Spese correnti</b>   |   |                                      |                      |                      |                      |                      |
|                           |  | di cui già impegnate*                           | 0,00                                 | 1.000.000,00         | 1.000.000,00         | 1.000.000,00         | 1.000.000,00         |
|                           |  | di cui fondo pluriennale vincolato              | 0,00                                 | 0,00                 | 0,00                 | 0,00                 | 0,00                 |
|                           |  | di cui già impegnate*                           | 0,00                                 | 1.000.000,00         | 1.000.000,00         | 1.000.000,00         | 1.000.000,00         |
|                           |  | di cui fondo pluriennale vincolato              | 0,00                                 | 0,00                 | 0,00                 | 0,00                 | 0,00                 |
|                           | <b>TITOLO 5 Chiusura anticipazioni ricevute da istituti tesoreria/cassiere</b> |   |                                      |                      |                      |                      |                      |
|                           |  | di cui già impegnate*                           | 0,00                                 | 1.000.000,000,00     | 1.000.000,000,00     | 1.000.000,000,00     | 1.000.000,000,00     |
|                           |  | di cui fondo pluriennale vincolato              | 0,00                                 | 0,00                 | 0,00                 | 0,00                 | 0,00                 |
|                           |  | di cui già impegnate*                           | 0,00                                 | 1.000.000,000,00     | 1.000.000,000,00     | 1.000.000,000,00     | 1.000.000,000,00     |
|                           |  | di cui fondo pluriennale vincolato              | 0,00                                 | 0,00                 | 0,00                 | 0,00                 | 0,00                 |
|                           | <b>Totale programma 01</b>   |   | 0,00                                 | 1.000.000,000,00     | 1.000.000,000,00     | 1.000.000,000,00     | 1.000.000,000,00     |
|                           |  | di cui già impegnate*                           | 0,00                                 | 1.001.000,000,00     | 1.001.000,000,00     | 1.001.000,000,00     | 1.001.000,000,00     |
|                           |  | di cui fondo pluriennale vincolato              | 0,00                                 | 0,00                 | 0,00                 | 0,00                 | 0,00                 |
|                           |  | di cui già impegnate*                           | 0,00                                 | 1.001.000,000,00     | 1.001.000,000,00     | 1.001.000,000,00     | 1.001.000,000,00     |
|                           |  | di cui fondo pluriennale vincolato              | 0,00                                 | 0,00                 | 0,00                 | 0,00                 | 0,00                 |
|                           | <b>TOTALE MISSIONE 60</b>  |   | 0,00                                 | 1.001.000,000,00     | 1.001.000,000,00     | 1.001.000,000,00     | 1.001.000,000,00     |
| <b>MISSIONE 99</b>        | <b>Servizi per conto terzi</b>   |   |                                      |                      |                      |                      |                      |
| <b>99 01</b>              | <b>Servizi per conto terzi e Partite di giro</b>                               |   |                                      |                      |                      |                      |                      |
|                           | <b>TITOLO 7 Uscite per conto terzi e partite di giro</b>                       |   |                                      |                      |                      |                      |                      |
|                           |  | di cui già impegnate*                           | 961.860.704,83                       | 5.364.364.030,42     | 3.766.567.648,02     | 3.766.227.648,02     | 3.765.786.448,02     |
|                           |  | di cui fondo pluriennale vincolato              | 0,00                                 | 0,00                 | 0,00                 | 0,00                 | 0,00                 |
|                           |  | di cui già impegnate*                           | 961.860.704,83                       | 5.364.364.030,42     | 3.766.567.648,02     | 3.766.227.648,02     | 3.765.786.448,02     |
|                           |  | di cui fondo pluriennale vincolato              | 0,00                                 | 0,00                 | 0,00                 | 0,00                 | 0,00                 |
|                           | <b>Totale programma 01</b>   |   | 961.860.704,83                       | 5.364.364.030,42     | 3.766.567.648,02     | 3.766.227.648,02     | 3.765.786.448,02     |
|                           |  | di cui già impegnate*                           | 961.860.704,83                       | 5.364.364.030,42     | 3.766.567.648,02     | 3.766.227.648,02     | 3.765.786.448,02     |
|                           |  | di cui fondo pluriennale vincolato              | 0,00                                 | 0,00                 | 0,00                 | 0,00                 | 0,00                 |
|                           | <b>Totale programma 02</b>   |   | 0,00                                 | 0,00                 | 0,00                 | 0,00                 | 0,00                 |
|                           |  | di cui già impegnate*                           | 0,00                                 | 0,00                 | 0,00                 | 0,00                 | 0,00                 |
|                           |  | di cui fondo pluriennale vincolato              | 0,00                                 | 0,00                 | 0,00                 | 0,00                 | 0,00                 |
|                           | <b>Totale programma 02</b>   |   | 0,00                                 | 0,00                 | 0,00                 | 0,00                 | 0,00                 |
|                           |  | di cui già impegnate*                           | 0,00                                 | 0,00                 | 0,00                 | 0,00                 | 0,00                 |
|                           |  | di cui fondo pluriennale vincolato              | 0,00                                 | 0,00                 | 0,00                 | 0,00                 | 0,00                 |
|                           | <b>TOTALE MISSIONE 99</b>  |   | 961.860.704,83                       | 5.364.364.030,42     | 3.766.567.648,02     | 3.766.227.648,02     | 3.765.786.448,02     |
|                           |  | di cui già impegnate*                           | 961.860.704,83                       | 5.364.364.030,42     | 3.766.567.648,02     | 3.766.227.648,02     | 3.765.786.448,02     |
|                           |  | di cui fondo pluriennale vincolato              | 0,00                                 | 0,00                 | 0,00                 | 0,00                 | 0,00                 |

BOLLETTINO UFFICIALE della REGIONE CAMPANIA



REGIONE CAMPANIA  
BILANCIO DI PREVISIONE  
SPESE 2017



| MISSIONE, PROGRAMMA, TITOLO        | DENOMINAZIONE | RESIDUI PRESUNTIVI AL TERMINE DELL'ESERCIZIO 2016 | PREVISIONI DEFINITIVE DELL'ANNO 2016 | PREVISIONI ANNO 2017                |                                     | PREVISIONI ANNO 2018                |                                     |                                     |                                     |
|------------------------------------|---------------|---|--------------------------------------|-------------------------------------|-------------------------------------|-------------------------------------|-------------------------------------|-------------------------------------|-------------------------------------|
|                                    |               |   |                                      | PREVISIONI ANNO 2017                | PREVISIONI ANNO 2018                | PREVISIONI ANNO 2018                | PREVISIONI ANNO 2018                |                                     |                                     |
| <b>TOTALE DELLE MISSIONI</b>       |               |   |                                      | 6.478.092.047,04                    | 23.030.565.824,64                   | 22.027.642.523,22                   | 21.387.010.385,46                   | 20.377.485.848,08                   |                                     |
|                                    |               | di cui già impegnato*                             | di cui già impegnato*                | di cui già impegnato*               | di cui già impegnato*               | di cui già impegnato*               | di cui già impegnato*               | di cui già impegnato*               | di cui già impegnato*               |
|                                    |               | di cui fondo plurivennale vincolato               | di cui fondo plurivennale vincolato  | di cui fondo plurivennale vincolato | di cui fondo plurivennale vincolato | di cui fondo plurivennale vincolato | di cui fondo plurivennale vincolato | di cui fondo plurivennale vincolato | di cui fondo plurivennale vincolato |
|                                    |               | previsione di cassa                               | previsione di cassa                  | previsione di cassa                 | previsione di cassa                 | previsione di cassa                 | previsione di cassa                 | previsione di cassa                 | previsione di cassa                 |
|                                    |               | 30.188.590.151,21                                 | 98.877.549,42                        | 69.361.661,36                       | 38.504.816,41                       | 63.436.048,92                       | 63.436.048,92                       | 0,00                                | 0,00                                |
|                                    |               | 23.064.823.686,39                                 | 22.164.094.785,64                    | 85.657.092,79                       | 85.657.092,79                       | 85.657.092,79                       | 85.657.092,79                       | 0,00                                | 0,00                                |
|                                    |               | 98.877.549,42                                     | 68.381.661,36                        | 68.381.661,36                       | 68.381.661,36                       | 68.381.661,36                       | 68.381.661,36                       | 0,00                                | 0,00                                |
|                                    |               | 30.188.590.151,21                                 | 27.748.735.820,70                    | 27.748.735.820,70                   | 27.748.735.820,70                   | 27.748.735.820,70                   | 27.748.735.820,70                   | 0,00                                | 0,00                                |
| <b>TOTALE GENERALE DELLE SPESE</b> |               |   |                                      | 6.478.092.047,04                    | 23.064.823.686,39                   | 22.164.094.785,64                   | 21.525.046.897,85                   | 20.617.156.994,18                   | 0,00                                |
|                                    |               | di cui già impegnato*                             | di cui già impegnato*                | di cui già impegnato*               | di cui già impegnato*               | di cui già impegnato*               | di cui già impegnato*               | di cui già impegnato*               | di cui già impegnato*               |
|                                    |               | di cui fondo plurivennale vincolato               | di cui fondo plurivennale vincolato  | di cui fondo plurivennale vincolato | di cui fondo plurivennale vincolato | di cui fondo plurivennale vincolato | di cui fondo plurivennale vincolato | di cui fondo plurivennale vincolato | di cui fondo plurivennale vincolato |
|                                    |               | previsione di cassa                               | previsione di cassa                  | previsione di cassa                 | previsione di cassa                 | previsione di cassa                 | previsione di cassa                 | previsione di cassa                 | previsione di cassa                 |
|                                    |               | 30.188.590.151,21                                 | 98.877.549,42                        | 68.381.661,36                       | 38.504.816,41                       | 63.436.048,92                       | 63.436.048,92                       | 0,00                                | 0,00                                |
|                                    |               | 23.064.823.686,39                                 | 22.164.094.785,64                    | 85.657.092,79                       | 85.657.092,79                       | 85.657.092,79                       | 85.657.092,79                       | 0,00                                | 0,00                                |
|                                    |               | 98.877.549,42                                     | 68.381.661,36                        | 68.381.661,36                       | 68.381.661,36                       | 68.381.661,36                       | 68.381.661,36                       | 0,00                                | 0,00                                |
|                                    |               | 30.188.590.151,21                                 | 27.748.735.820,70                    | 27.748.735.820,70                   | 27.748.735.820,70                   | 27.748.735.820,70                   | 27.748.735.820,70                   | 0,00                                | 0,00                                |

\* Si tratta di somme, alla data di presentazione del bilancio, già impegnate negli esercizi precedenti sulla base delle autorizzazioni dei precedenti bilanci pluriennali.

(1) Indicare l'importo determinato nell'Allegato 9) Risultato presunto di amministrazione (Ai 9) (Ris. ambr. Pres.).

n. del 20 Gennaio 2017

REGIONE CAMPANIA  
BILANCIO DI PREVISIONE  
RIEPILOGO GENERALE DELLE ENTRATE PER TITOLI 2017



| TITOLO<br>TIPOLOGIA                  | DENOMINAZIONE   | RESIDUI PRESUNTI<br>ALTERMINE<br>DELL'ESERCIZIO 2016 | PREVISIONI<br>DEFINITIVE<br>DELL'ANNO 2016 | PREVISIONI ANNO 2017    |                         |                         |
|--------------------------------------|---|--|--|-------------------------|-------------------------|-------------------------|
|                                      |   |  |  | PREVISIONI ANNO<br>2017 | PREVISIONI ANNO<br>2018 | PREVISIONI ANNO<br>2019 |
| 10000 Totale TITOLO 1                | Entrate correnti di natura tributaria, contributiva e perequativa | 1.474.047.915,87                                     | 1.629.487.907,61                           | 11.743.986.925,60       | 11.752.406.425,61       | 11.751.396.425,61       |
|                                      |   |  | previsione di competenza                   | 13.349.709.757,22       | 13.217.634.841,47       | 13.217.634.841,47       |
| 20000 Totale TITOLO 2                | Trasferimenti correnti  | 711.146.656,45                                       | 1.058.409.180,60                           | 2.037.000.533,54        | 1.693.330.196,59        | 897.769.357,69          |
|                                      |   |  | previsione di competenza                   | 548.753.235,73          | 619.642.108,94          | 498.243.956,43          |
| 30000 Totale TITOLO 3                | Entrate extratributarie   | 1.051.107.464,81                                     | 2.131.078.967,97                           | 1.670.749.573,75        | 1.670.749.573,75        | 498.347.469,84          |
|                                      |   |  | previsione di competenza                   | 3.017.315.092,55        | 1.378.743.871,77        | 1.032.198.942,91        |
| 40000 Totale TITOLO 4                | Entrate in conto capitale   | 3.807.936.744,73                                     | 7.597.459.927,46                           | 5.186.690.616,50        | 5.186.690.616,50        | 133.564.108,97          |
|                                      |   |  | previsione di competenza                   | 110.000,00              | 110.000,00              | 110.000,00              |
| 50000 Totale TITOLO 5                | Entrate da riduzione di attività finanziarie                      | 0,00   | 110.000,00                                 | 110.000,00              | 110.000,00              | 110.000,00              |
|                                      |   |  | previsione di cassa                        | 13.760.108,87           | 13.760.108,87           | 0,00                    |
| 60000 Totale TITOLO 6                | Accensione Prastifi   | 13.760.108,87  | 0,00                                       | 0,00                    | 0,00                    | 0,00                    |
|                                      |   |  | previsione di competenza                   | 1.000.000.000,00        | 1.000.000.000,00        | 1.000.000.000,00        |
| 70000 Totale TITOLO 7                | Anticipazioni da istituto tesoriere/cassiere                      | 0,00   | 1.000.000.000,00                           | 1.000.000.000,00        | 1.000.000.000,00        | 1.000.000.000,00        |
|                                      |   |  | previsione di competenza                   | 5.364.364.030,42        | 3.766.667.648,02        | 3.766.227.648,02        |
| 80000 Totale TITOLO 8                | Entrate per conto terzi e partite di giro                         | 557.261.383,21                                       | 5.410.119.300,04                           | 4.323.929.031,23        | 4.323.929.031,23        | 3.765.786.448,02        |
|                                      |   |  | previsione di competenza                   | 22.628.439.446,91       | 18.946.934.094,47       | 18.946.934.094,47       |
| 90000 Totale TITOLO 9                | TOTALE TITOLI   | 7.615.260.283,94                                     | 31.539.237.585,10                          | 27.106.194.389,41       | 27.106.194.389,41       | 20.517.166.994,19       |
|                                      |   |  | previsione di competenza                   | 23.084.623.658,39       | 22.164.094.765,64       | 21.525.046.697,85       |
|                                      |   |  | previsione di cassa                        | 32.339.237.585,10       | 27.906.194.389,41       | 20.517.166.994,19       |
| <b>TOTALE GENERALE DELLE ENTRATE</b> |   |  |  |                         |                         |                         |

BOLLETTINO UFFICIALE  
della REGIONE CAMPANIA

REGIONE CAMPANIA  
**BILANCIO DI PREVISIONE**  
**RIEPILOGO GENERALE DELLE ENTRATE PER TITOLI 2017**



| TITOLO<br>TIPOLOGIA | DENOMINAZIONE | RESIDUI PRESUNTI<br>ALTERATIVE<br>DELL'ESERCIZIO 2016 | PREVISIONI<br>DEFINITIVE<br>DELL'ANNO 2016 | PREVISIONI ANNO |      |      |
|---------------------|---------------|---|--|-----------------|------|------|
|                     |               |   |  | 2017            | 2018 | 2019 |
|                     |               |   |  |                 |      |      |

(1) Se il bilancio di previsione è predisposto prima del 31 dicembre dell'esercizio precedente, indicare la stima, dopo imporsi al 31 dicembre dell'anno in corso di gestione imputati agli esercizi successivi finanziari dal fondo pluriennale vincolato (sia assunti nell'esercizio in corso che negli esercizi precedenti) o, se tale stima non risulta possibile, l'importo delle previsioni definitive di spesa del Fondo Pluriennale Vincolato del bilancio dell'esercizio in corso di gestione. Se il bilancio di previsione è approvato dopo il 31 dicembre, indicare l'importo degli impegni assunti negli esercizi successivi determinati sulla base di dati di preconsuntivo. Nel secondo caso indicare l'importo delle previsioni di spesa del bilancio di previsione e l'importo delle previsioni di spesa del bilancio di previsione di esercizio N e i residui attivi cancellati e rimpiazzati dall'esercizio N in occasione del riaccomodamento straordinario del residui finanziari con il fondo pluriennale vincolato e la differenza tra i residui passivi cancellati e rimpiazzati dall'esercizio N in occasione del riaccomodamento straordinario del residui.

(2) Indicare l'importo dell'utilizzo della parte vincolata del risultato di amministrazione determinata nell'Allegato a) Risultato presunto di amministrazione (All. a) Fis. anni Pre). A seguito dell'approvazione del rendiconto è possibile utilizzare la quota libera del risultato di amministrazione.

n. 7 del 20 Gennaio 2017

REGIONE CAMPANIA  
BILANCIO DI PREVISIONE  
RIEPILOGO GENERALE DELLE SPESE 2017 PER TITOLI



| TITOLO                              | DENOMINAZIONE  | RESIDUI PRESUNTIVI AL TERMINE DELL'ESERCIZIO 2016 | PREVISIONI DEFINITIVE DELL'ANNO 2016 | PREVISIONI ANNO 2017 |                      |                    | PREVISIONI ANNO 20   |                      |                    |      |
|-------------------------------------|--|---|--------------------------------------|----------------------|----------------------|--------------------|----------------------|----------------------|--------------------|------|
|                                     |  |   |                                      | PREVISIONI ANNO 2017 | PREVISIONI ANNO 2018 | PREVISIONI ANNO 20 | PREVISIONI ANNO 2017 | PREVISIONI ANNO 2018 | PREVISIONI ANNO 20 |      |
| <b>DISAVANZO DI AMMINISTRAZIONE</b> |  |   |                                      |                      |                      |                    |                      |                      |                    |      |
| Titolo 1                            | Spese correnti   | 2.896.270.086,02                                  | 54.068.073,75                        | 136.452.242,42       | 138.036.312,39       | 139.661.146,13     | 12.546.753.675,65    | 12.344.334.205,08    | 12.307.504.218,83  |      |
|                                     |  |   |                                      |                      |                      |                    |                      |                      |                    |      |
|                                     |  | di cui già impegnate*                             | 12.667.666.118,66                    | 22.338.387,74        | 6.969.129,96         | 6.969.129,96       | 0,00                 | 0,00                 |                    |      |
| Titolo 2                            | Spese in conto capitale  | 2.615.670.402,68                                  | 1.500.000,00                         | 774.270,10           | 292.054,13           | 292.054,13         | 63.142.994,79        | 63.142.994,79        | 63.142.994,79      |      |
|                                     |  |   |                                      |                      |                      |                    |                      |                      |                    |      |
|                                     |  | di cui già impegnate*                             | 16.101.424.506,79                    | 14.772.907.833,80    | 1.957.975.825,68     | 1.588.048.813,64   | 688.385.715,85       | 0,00                 | 0,00               | 0,00 |
| Titolo 3                            | Spese per incremento attività finanziarie                      | 2.290.854,51                                      | 2.043.307,64                         | 1.110.000,00         | 110.000,00           | 110.000,00         | 0,00                 | 0,00                 | 0,00               |      |
|                                     |  |   |                                      |                      |                      |                    |                      |                      |                    |      |
|                                     |  | di cui già impegnate*                             | 0,00                                 | 0,00                 | 0,00                 | 0,00               | 0,00                 | 0,00                 | 0,00               | 0,00 |
| Titolo 4                            | Rimborso Passivi   | 0,00  | 254.632.658,40                       | 2.755.135.373,87     | 2.688.289.718,72     | 2.615.699.465,36   | 0,00                 | 0,00                 | 0,00               |      |
|                                     |  |   |                                      |                      |                      |                    |                      |                      |                    |      |
|                                     |  | di cui già impegnate*                             | 0,00                                 | 0,00                 | 0,00                 | 0,00               | 0,00                 | 0,00                 | 0,00               | 0,00 |
| Titolo 5                            | Chiusura Anticipazioni ricevute da Istituto tesoriere/cassiere | 0,00  | 1.000.000.000,00                     | 1.000.000.000,00     | 1.000.000.000,00     | 1.000.000.000,00   | 1.000.000.000,00     | 1.000.000.000,00     | 1.000.000.000,00   |      |
|                                     |  |   |                                      |                      |                      |                    |                      |                      |                    |      |
|                                     |  | di cui già impegnate*                             | 0,00                                 | 0,00                 | 0,00                 | 0,00               | 0,00                 | 0,00                 | 0,00               | 0,00 |
| Titolo 7                            | Uscite per conto terzi e partite di giro                       | 961.860.704,83                                    | 5.364.364.030,42                     | 3.766.667.648,02     | 3.766.227.648,02     | 3.766.786.448,02   | 0,00                 | 0,00                 | 0,00               |      |
|                                     |  |   |                                      |                      |                      |                    |                      |                      |                    |      |
|                                     |  | di cui già impegnate*                             | 6.123.202.173,09                     | 4.728.528.352,85     | 0,00                 | 0,00               | 0,00                 | 0,00                 | 0,00               | 0,00 |
| <b>TOTALE DEI TITOLI</b>            |  | 6.476.092.047,04                                  | 23.030.666.824,64                    | 22.027.842.623,22    | 21.387.010.386,46    | 20.577.496.848,06  | 12.546.753.675,65    | 12.344.334.205,08    | 12.307.504.218,83  |      |
| <b>TOTALE GENERALE DELLE SPESE</b>  |  | 4.476.092.047,04                                  | 23.030.666.824,64                    | 22.027.842.623,22    | 21.387.010.386,46    | 20.577.496.848,06  | 12.546.753.675,65    | 12.344.334.205,08    | 12.307.504.218,83  |      |

BOLLETTINO UFFICIALE  
della REGIONE CAMPANIA

REGIONE CAMPANIA  
**BILANCIO DI PREVISIONE**  
**RIEPILOGO GENERALE DELLE SPESE 2017 PER TITOLI**




*Handwritten signature*

| TITOLO                     | DENOMINAZIONE | RESIDUI PRESUNTI AL TERMINE DELL'ESERCIZIO 2016 | PREVISIONI DEFINITIVE DELL'ANNO 2016 | PREVISIONI ANNO 2017 |                      |                      | PREVISIONI ANNO 2018 | PREVISIONI ANNO 20 |
|----------------------------|---------------|---|--------------------------------------|----------------------|----------------------|----------------------|----------------------|--------------------|
|                            |               |   |                                      | PREVISIONI ANNO 2017 | PREVISIONI ANNO 2017 | PREVISIONI ANNO 2017 |                      |                    |
| <i>previsione di cassa</i> |               |   |                                      |                      |                      |                      |                      |                    |
|                            |               |   |                                      | 30.188.590.181,21    | 27.748.735.820,70    |                      |                      |                    |

\* Si tratta di somme, alla data di presentazione del bilancio, già impegnate negli esercizi precedenti sulla base delle autorizzazioni dei precedenti bilanci pluriennali.

n. 7 del 20 Gennaio 2017


REGIONE CAMPANIA  
BILANCIO DI PREVISIONE  
RIEPILOGO GENERALE DELLE SPESE PER MISSIONE 2017 - 2018 - 2019



| RIEPILOGO DELLE MISSIONI  | DENOMINAZIONE   | RESIDUI PRESUNTI AL TERMINE DELL'ESERCIZIO 2016 | PREVISIONI DEFINITIVE DELL'ANNO 2016 |                          | PREVISIONI ANNO 2017     |                       | PREVISIONI ANNO 2018 |  | PREVISIONI ANNO 2019 |  |
|---------------------------|---|---|--------------------------------------|--------------------------|--------------------------|-----------------------|----------------------|--|----------------------|--|
|                           |   |   | 54.069.073,75                        | 136.452.242,42           | 139.036.312,39           | 139.661.146,13        |                      |  |                      |  |
| <b>TOTALE MISSIONE 01</b> | <b>Servizi istituzionali, generali e di gestione</b>                | <b>450.829.715,43</b>                           | <b>1.475.824.136,69</b>              | <b>317.319.532,63</b>    | <b>299.755.215,17</b>    | <b>291.169.892,81</b> |                      |  |                      |  |
|                           | di cui già impegnate*   |   | 0,00                                 | 9.133.081,62             | 5.397.532,00             | 0,00                  |                      |  |                      |  |
|                           | di cui fondo pluriennale vincolato                                  |   | 2.350.032.495,76                     | 768.049.306,51           | 0,00                     | 0,00                  |                      |  |                      |  |
|                           | previsione di cassa   |   | 0,00                                 | 0,00                     | 0,00                     | 0,00                  |                      |  |                      |  |
| <b>TOTALE MISSIONE 02</b> | <b>Giustizia</b>  | <b>0,00</b>                                     | <b>0,00</b>                          | <b>0,00</b>              | <b>0,00</b>              | <b>0,00</b>           |                      |  |                      |  |
|                           | di cui già impegnate*   |   | 0,00                                 | 0,00                     | 0,00                     | 0,00                  |                      |  |                      |  |
|                           | di cui fondo pluriennale vincolato                                  |   | 0,00                                 | 0,00                     | 0,00                     | 0,00                  |                      |  |                      |  |
|                           | previsione di cassa   |   | 0,00                                 | 0,00                     | 0,00                     | 0,00                  |                      |  |                      |  |
| <b>TOTALE MISSIONE 03</b> | <b>Ordine pubblico e sicurezza</b>                                  | <b>1.978.940,72</b>                             | <b>1.062.000,00</b>                  | <b>3.181.461,75</b>      | <b>3.076.341,95</b>      | <b>3.142.128,41</b>   |                      |  |                      |  |
|                           | di cui già impegnate*   |   | 0,00                                 | 0,00                     | 0,00                     | 0,00                  |                      |  |                      |  |
|                           | di cui fondo pluriennale vincolato                                  |   | 0,00                                 | 0,00                     | 0,00                     | 0,00                  |                      |  |                      |  |
| <b>TOTALE MISSIONE 04</b> | <b>Istruzione e diritto allo studio</b>                             | <b>180.073.801,24</b>                           | <b>4.670.531,40</b>                  | <b>83.701.471,62</b>     | <b>81.563.216,81</b>     | <b>79.203.274,29</b>  |                      |  |                      |  |
|                           | di cui già impegnate*   |   | 0,00                                 | 0,00                     | 0,00                     | 0,00                  |                      |  |                      |  |
|                           | di cui fondo pluriennale vincolato                                  |   | 262.122.399,84                       | 260.331.817,68           | 0,00                     | 0,00                  |                      |  |                      |  |
| <b>TOTALE MISSIONE 05</b> | <b>Tutela e valorizzazione dei beni e attività culturali</b>        | <b>156.414.222,29</b>                           | <b>108.110.219,26</b>                | <b>102.022.416,08</b>    | <b>78.617.547,99</b>     | <b>45.583.283,56</b>  |                      |  |                      |  |
|                           | di cui già impegnate*   |   | 0,00                                 | 0,00                     | 0,00                     | 0,00                  |                      |  |                      |  |
|                           | di cui fondo pluriennale vincolato                                  |   | 22.508.448,42                        | 4.624.785,94             | 4.389.633,64             | 4.202.130,88          |                      |  |                      |  |
|                           | previsione di cassa   |   | 256.454.510,44                       | 258.436.639,35           | 0,00                     | 0,00                  |                      |  |                      |  |
| <b>TOTALE MISSIONE 06</b> | <b>Politiche giovanili, sport e tempo libero</b>                    | <b>20.543.504,64</b>                            | <b>43.081.481,97</b>                 | <b>26.452.189,48</b>     | <b>2.921.359,47</b>      | <b>2.946.497,93</b>   |                      |  |                      |  |
|                           | di cui già impegnate*   |   | 0,00                                 | 0,00                     | 0,00                     | 0,00                  |                      |  |                      |  |
|                           | di cui fondo pluriennale vincolato                                  |   | 0,00                                 | 0,00                     | 0,00                     | 0,00                  |                      |  |                      |  |
|                           | previsione di cassa   |   | 108.402.508,29                       | 117.811.046,79           | 0,00                     | 0,00                  |                      |  |                      |  |
| <b>TOTALE MISSIONE 07</b> | <b>Turismo</b>  | <b>91.358.877,31</b>                            | <b>398.761.791,49</b>                | <b>91.838.192,53</b>     | <b>86.184.169,00</b>     | <b>24.419.430,26</b>  |                      |  |                      |  |
|                           | di cui già impegnate*   |   | 0,00                                 | 0,00                     | 0,00                     | 0,00                  |                      |  |                      |  |
|                           | di cui fondo pluriennale vincolato                                  |   | 718.132.802,17                       | 393.543.775,26           | 0,00                     | 0,00                  |                      |  |                      |  |
|                           | previsione di cassa   |   | 0,00                                 | 0,00                     | 0,00                     | 0,00                  |                      |  |                      |  |
| <b>TOTALE MISSIONE 08</b> | <b>Assetto del territorio ed edilizia abitativa</b>                 | <b>301.904.582,73</b>                           | <b>728.491.413,99</b>                | <b>1.088.455.697,75</b>  | <b>895.569.719,98</b>    | <b>356.281.942,21</b> |                      |  |                      |  |
|                           | di cui già impegnate*   |   | 0,00                                 | 0,00                     | 0,00                     | 0,00                  |                      |  |                      |  |
|                           | di cui fondo pluriennale vincolato                                  |   | 2.738.350,19                         | 38.073.354,96            | 27.444.000,00            | 0,00                  |                      |  |                      |  |
|                           | previsione di cassa   |   | 1.210.957.994,06                     | 1.551.306,046,70         | 471.451,20               | 471.451,20            |                      |  |                      |  |
| <b>TOTALE MISSIONE 09</b> | <b>Sviluppo sostenibile e tutela del territorio e dell'ambiente</b> | <b>453.321.800,15</b>                           | <b>1.477.543.508,73</b>              | <b>864.640.054,12</b>    | <b>885.871.340,55</b>    | <b>676.631.259,21</b> |                      |  |                      |  |
|                           | di cui già impegnate*   |   | 0,00                                 | 0,00                     | 0,00                     | 0,00                  |                      |  |                      |  |
|                           | di cui fondo pluriennale vincolato                                  |   | 2.549.607.627,47                     | 1.900.107.005,12         | 0,00                     | 0,00                  |                      |  |                      |  |
|                           | previsione di cassa   |   | 0,00                                 | 0,00                     | 0,00                     | 0,00                  |                      |  |                      |  |
| <b>TOTALE MISSIONE 10</b> | <b>Trasporti e diritto alla mobilità</b>                            | <b>74.972.621,63</b>                            | <b>9.512.109,50</b>                  | <b>16.154.893,68</b>     | <b>0,00</b>              | <b>0,00</b>           |                      |  |                      |  |
|                           | di cui già impegnate*   |   | 0,00                                 | 0,00                     | 0,00                     | 0,00                  |                      |  |                      |  |
|                           | di cui fondo pluriennale vincolato                                  |   | 95.041.472,75                        | 133.062.110,40           | 0,00                     | 0,00                  |                      |  |                      |  |
|                           | previsione di cassa   |   | 148.916.535,85                       | 151.849.643,08           | 1.359.865,00             | 81.398.974,30         |                      |  |                      |  |
| <b>TOTALE MISSIONE 11</b> | <b>Soccorso civile</b>  | <b>122.149.677,73</b>                           | <b>348.676.260,35</b>                | <b>273.999.320,81</b>    | <b>0,00</b>              | <b>0,00</b>           |                      |  |                      |  |
|                           | di cui già impegnate*   |   | 0,00                                 | 0,00                     | 0,00                     | 0,00                  |                      |  |                      |  |
|                           | di cui fondo pluriennale vincolato                                  |   | 10.592.420.229,99                    | 10.622.711.215,22        | 0,00                     | 0,00                  |                      |  |                      |  |
|                           | previsione di cassa   |   | 0,00                                 | 0,00                     | 0,00                     | 0,00                  |                      |  |                      |  |
| <b>TOTALE MISSIONE 12</b> | <b>Diritti sociali, politiche sociali e famiglia</b>                | <b>1.954.047.710,38</b>                         | <b>11.971.307.724,51</b>             | <b>10.605.181.247,16</b> | <b>10.588.544.472,12</b> | <b>0,00</b>           |                      |  |                      |  |
|                           | di cui già impegnate*   |   | 0,00                                 | 0,00                     | 0,00                     | 0,00                  |                      |  |                      |  |
|                           | di cui fondo pluriennale vincolato                                  |   | 0,00                                 | 0,00                     | 0,00                     | 0,00                  |                      |  |                      |  |
|                           | previsione di cassa   |   | 0,00                                 | 0,00                     | 0,00                     | 0,00                  |                      |  |                      |  |
| <b>TOTALE MISSIONE 13</b> | <b>Tutela della salute</b>  |   |                                      |                          |                          |                       |                      |  |                      |  |

BOLLETTINO UFFICIALE  
della REGIONE CAMPANIA

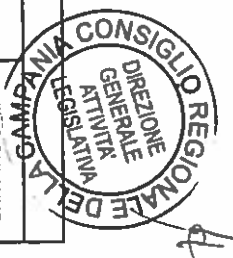
REGIONE CAMPANIA  
BILANCIO DI PREVISIONE  
RIEPILOGO GENERALE DELLE SPESE PER MISSIONE 2017 -2018 - 2019



Allegato n. 5

| RIEPILOGO DELLE MISSIONI  | DENOMINAZIONE   | RESIDUI PRESUNTUALI<br>TERMINI<br>DELL'ESERCIZIO 2016 | PREVISIONI<br>DEFINITIVE<br>DELL'ANNO 2016 | PREVISIONI ANNO  | PREVISIONI ANNO  | PREVISIONI ANNO  |
|---------------------------|---|---|--|------------------|------------------|------------------|
|                           |   |   |  | 2017             | 2018             | 2019             |
| <b>TOTALE MISSIONE 14</b> | <b>Sviluppo economico e competitività</b>                     | 437.905.976,87  | 256.237.398,59                             | 36.883.133,79    | 11.198.543,61    | 10.037.743,34    |
|                           | di cui già impegnate*   |   | 0,00                                       | 183.673,03       | 0,00             | 0,00             |
|                           | di cui fondo pluriennale vincolato                            |   | 0,00                                       | 474.799.110,65   | 0,00             | 0,00             |
|                           | previsione di cassa   | 721.938.336,41  | 369.297.531,14                             | 190.101.794,67   | 161.566.236,69   | 101.160.036,70   |
| <b>TOTALE MISSIONE 15</b> | <b>Politiche per il lavoro e la formazione professionale</b>  | 127.378.277,35  | 369.297.531,14                             | 0,00             | 0,00             | 0,00             |
|                           | di cui già impegnate*   |   | 0,00                                       | 0,00             | 0,00             | 0,00             |
|                           | di cui fondo pluriennale vincolato                            |   | 0,00                                       | 317.480.072,02   | 0,00             | 0,00             |
|                           | previsione di cassa   | 94.140.967,30   | 58.624.493,20                              | 160.427.357,89   | 127.577.227,44   | 123.522.328,35   |
| <b>TOTALE MISSIONE 16</b> | <b>Agricoltura, politiche agroalimentari e pesca</b>          | 94.140.967,30   | 58.624.493,20                              | 528.000,00       | 245.000,00       | 0,00             |
|                           | di cui già impegnate*   |   | 0,00                                       | 77.000,00        | 0,00             | 0,00             |
|                           | di cui fondo pluriennale vincolato                            |   | 0,00                                       | 244.481.325,19   | 0,00             | 0,00             |
|                           | previsione di cassa   | 121.258.976,98  | 342.000,00                                 | 1.332.608,63     | 1.294.470,89     | 1.260.717,84     |
| <b>TOTALE MISSIONE 17</b> | <b>Energia e diversificazione delle fonti energetiche</b>     | 18.818.520,23   | 342.000,00                                 | 0,00             | 0,00             | 0,00             |
|                           | di cui già impegnate*   |   | 0,00                                       | 0,00             | 0,00             | 0,00             |
|                           | di cui fondo pluriennale vincolato                            |   | 0,00                                       | 17.162.128,88    | 0,00             | 0,00             |
|                           | previsione di cassa   | 18.167.623,53   | 226.891.550,79                             | 226.489.115,11   | 38.043,48        | 238.590.710,92   |
| <b>TOTALE MISSIONE 18</b> | <b>Relazioni con le altre autonomie territoriali e locali</b> | 94.890.362,09   | 226.891.550,79                             | 38.043,48        | 0,00             | 0,00             |
|                           | di cui già impegnate*   |   | 0,00                                       | 0,00             | 0,00             | 0,00             |
|                           | di cui fondo pluriennale vincolato                            |   | 0,00                                       | 321.149.477,29   | 0,90             | 0,00             |
|                           | previsione di cassa   | 1.232.573,12  | 305.770.265,73                             | 8.247.726,04     | 8.041.124,75     | 7.841.318,41     |
| <b>TOTALE MISSIONE 19</b> | <b>Relazioni internazionali</b>                               | 1.232.573,12  | 305.770.265,73                             | 0,00             | 0,00             | 0,00             |
|                           | di cui già impegnate*   |   | 0,00                                       | 0,00             | 0,00             | 0,00             |
|                           | di cui fondo pluriennale vincolato                            |   | 0,00                                       | 8.480.289,16     | 0,00             | 0,00             |
|                           | previsione di cassa   | 0,00  | 1.357.451,76                               | 120.888.429,87   | 113.377.868,59   | 123.868.173,88   |
| <b>TOTALE MISSIONE 20</b> | <b>Fondi e accantonamenti</b>                                 | 0,00  | 160.922.392,40                             | 0,00             | 0,00             | 0,00             |
|                           | di cui già impegnate*   |   | 86.502.088,73                              | 67.657.747,91    | 62.963.597,72    | 62.963.597,72    |
|                           | di cui fondo pluriennale vincolato                            |   | 949.900.150,85                             | 1.283.989.027,20 | 2.986.950.931,29 | 2.986.950.931,29 |
|                           | previsione di cassa   | 1.200,00  | 502.609.112,55                             | 0,00             | 0,00             | 0,00             |
| <b>TOTALE MISSIONE 50</b> | <b>Debito pubblico</b>  | 1.200,00  | 502.609.112,55                             | 0,00             | 0,00             | 0,00             |
|                           | di cui fondo pluriennale vincolato                            |   | 0,00                                       | 2.986.952.131,29 | 0,00             | 0,00             |
|                           | previsione di cassa   | 0,00  | 1.001.000.000,00                           | 1.001.000.000,00 | 1.001.000.000,00 | 1.001.000.000,00 |
| <b>TOTALE MISSIONE 60</b> | <b>Anticipazioni finanziarie</b>                              | 0,00  | 1.001.000.000,00                           | 0,00             | 0,00             | 0,00             |
|                           | di cui già impegnate*   |   | 0,00                                       | 0,00             | 0,00             | 0,00             |
|                           | di cui fondo pluriennale vincolato                            |   | 0,00                                       | 1.001.000.000,00 | 0,00             | 0,00             |
|                           | previsione di cassa   | 0,00  | 1.001.000.000,00                           | 0,00             | 0,00             | 0,00             |
| <b>TOTALE MISSIONE 99</b> | <b>Servizi per conto terzi</b>                                | 961.860.704,83  | 6.364.364.030,42                           | 3.766.567.648,02 | 3.766.227.648,02 | 3.766.786.448,02 |
|                           | di cui già impegnate*   |   | 0,00                                       | 0,00             | 0,00             | 0,00             |
|                           | di cui fondo pluriennale vincolato                            |   | 0,00                                       | 4.728.528.352,85 | 0,00             | 0,00             |
|                           | previsione di cassa   | 6.123.202.173,09                                      | 4.728.528.352,85                           |                  |                  |                  |

REGIONE CAMPANIA  
BILANCIO DI PREVISIONE  
RIEPILOGO GENERALE DELLE SPESE PER MISSIONE 2017 - 2018 - 2019



| RIEPILOGO DELLE MISSIONI           | DENOMINAZIONE | RESIDUI PRESUNTI AL TERMINE DELL'ESERCIZIO 2016 | PREVISIONI DEFINITIVE DELL'ANNO 2016 | PREVISIONI ANNO   |                   |                   |
|------------------------------------|---------------|---|--------------------------------------|-------------------|-------------------|-------------------|
|                                    |               |   |                                      | 2017              | 2018              | 2019              |
| <b>TOTALE DELLE MISSIONI</b>       |               |   |                                      |                   |                   |                   |
|                                    |               | 6.476.092.047,04                                | 23.030.556.624,64                    | 22.027.642.523,22 | 21.367.010.385,46 | 20.377.496.848,06 |
|                                    |               | di cui già impegnate*                           | 98.877.549,42                        | 59.381.661,38     | 39.504.815,41     | 0,00              |
|                                    |               | di cui fondo pluriennale vincolato              | 30.198.590.181,21                    | 85.657.092,79     | 63.436.048,92     | 63.436.048,92     |
|                                    |               | previsione di cassa                             | 23.094.623.698,39                    | 27.748.735.820,70 |                   |                   |
|                                    |               | previsione di competenza                        | 98.877.549,42                        | 22.164.094.766,64 | 21.626.046.607,96 | 20.617.166.994,19 |
|                                    |               | di cui già impegnate*                           | 98.877.549,42                        | 59.381.661,38     | 39.504.815,41     | 0,00              |
|                                    |               | di cui fondo pluriennale vincolato              | 30.198.590.181,21                    | 85.657.092,79     | 63.436.048,92     | 63.436.048,92     |
|                                    |               | previsione di cassa                             | 23.094.623.698,39                    | 27.748.735.820,70 |                   |                   |
| <b>TOTALE GENERALE DELLE SPESE</b> |               |   |                                      |                   |                   |                   |

\* Si tratta di somme, alla data di presentazione del bilancio, già impegnate negli esercizi precedenti sulla base delle autorizzazioni dei precedenti bilanci pluriennali.

n. 7 del 20 Gennaio 2017



## QUADRO GENERALE RIASSUNTIVO 2017 - 2018 - 2019

REGIONE CAMPANIA



| ENTRATE   | CASSA ANNO 2017   | COMPETENZA ANNO 2017                 | COMPETENZA ANNO 2018                 | COMPETENZA ANNO 2019                 | SPESE   | CASSA ANNO 2017   | COMPETENZA ANNO 2017            | COMPETENZA ANNO 2018            | COMPETENZA ANNO 2019            |
|---|-------------------|--------------------------------------|--------------------------------------|--------------------------------------|---|-------------------|---------------------------------|---------------------------------|---------------------------------|
| Fondo di cassa all'inizio dell'esercizio  | 800.000.000,00    |                                      |                                      |                                      | Disavanzo di amministrazione  |                   |                                 |                                 |                                 |
| Utilizzo avanzo di amministrazione di cui Utilizzo Fondo anticipazione di liquidità (DL 35/2013 e successive modifiche e rifinanziamenti) |                   | 2.558.933.529,68<br>2.558.933.529,68 | 2.492.434.274,40<br>2.492.434.274,40 | 2.424.650.949,15<br>2.424.650.949,15 |   |                   | 136.452.242,42                  | 138.036.312,39                  | 139.661.146,13                  |
| Fondo pluriennale vincolato   |                   | 11.427.151,49                        | 85.657.092,79                        | 63.435.048,92                        |   |                   |                                 |                                 |                                 |
| Titolo 1 - Entrate correnti di natura tributaria, contributiva e perequativa  | 13.217.634.841,47 | 11.743.596.925,60                    | 11.752.408.425,61                    | 11.751.396.425,61                    | Titolo 1 - Spese correnti - di cui fondo pluriennale vincolato          | 14.772.907.833,80 | 12.546.753.675,65<br>774.270,10 | 12.344.334.205,08<br>292.054,13 | 12.307.504.218,83<br>292.054,13 |
| Titolo 2 - Trasferimenti correnti   | 1.693.330.196,59  | 982.183.530,14                       | 897.768.357,69                       | 879.866.544,68                       |   |                   |                                 |                                 |                                 |
| Titolo 3 - Entrate extratributarie  | 1.670.749.573,75  | 619.642.108,94                       | 498.243.956,43                       | 488.347.468,84                       |   |                   |                                 |                                 |                                 |
| Titolo 4 - Entrate in conto capitale  | 5.186.880.616,50  | 1.378.743.871,77                     | 1.032.198.942,91                     | 133.564.108,97                       | Titolo 2 - Spese in conto capitale - di cui fondo pluriennale vincolato | 4.488.763.405,67  | 1.957.975.825,98                | 1.588.048.813,64                | 688.395.715,85                  |
| Titolo 5 - Entrate da riduzione di attività finanziarie   |                   |                                      |                                      |                                      | Titolo 3 - Spese per incremento di attività finanziarie                 | 3.400.854,51      | 84.882.822,69                   | 63.142.994,79                   | 63.142.994,79                   |
| Totale entrate finanziarie  | 110.000,00        | 110.000,00                           | 110.000,00                           | 110.000,00                           | Totale spese finanziarie  |                   | 1.110.000,00                    | 110.000,00                      | 110.000,00                      |
| Titolo 6 - Accensione di prestiti   | 21.768.505.228,31 | 14.724.266.436,45                    | 14.180.727.682,64                    | 13.263.284.548,10                    | Titolo 4 - Rimborso di prestiti   | 19.265.072.093,98 | 14.505.839.501,33               | 13.932.493.018,72               | 12.996.009.934,68               |
| Titolo 7 - Anticipazioni da istituto tesoreria/cassiere   |                   |                                      |                                      |                                      | Titolo 5 - Chiusura Anticipazioni da istituto tesoreria/cassiere        | 2.755.135.373,87  | 2.755.135.373,87                | 2.688.289.718,72                | 2.615.699.465,36                |
| Titolo 8 - Entrate per conto di terzi e partite di giro   | 1.000.000.000,00  | 1.000.000.000,00                     | 1.000.000.000,00                     | 1.000.000.000,00                     | Titolo 6 - Spese per conto di terzi e partite di giro                   | 4.728.528.352,85  | 3.766.667.648,02                | 3.766.227.648,02                | 3.765.786.448,02                |
| Totale titoli   | 27.106.194.368,41 | 19.490.934.084,47                    | 18.946.955.330,65                    | 18.029.070.996,12                    | Totale titoli   | 27.748.735.820,70 | 22.027.642.523,22               | 21.387.010.386,46               | 20.377.495.848,06               |
| TOTALE COMPLESSIVO ENTRATE  | 27.906.194.368,41 | 22.1                                 | 21.525.046.697,85                    | 20.517.156.994,19                    | TOTALE COMPLESSIVO SPESE  | 27.748.735.820,70 | 22.164.094.765,64               | 21.525.046.697,85               | 20.517.156.994,19               |
| Fondo di cassa finale presunto  | 157.458.547,71    |                                      |                                      |                                      |   |                   |                                 |                                 |                                 |

BOLLETTINO UFFICIALE  
della REGIONE CAMPANIA



A

**BILANCIO DI PREVISIONE  
EQUILIBRI DI BILANCIO  
(solo per le Regioni)**

| EQUILIBRI DI BILANCIO  | COMPETENZA ANNO<br>2017                          | COMPETENZA ANNO<br>2018  | COMPETENZA ANNO<br>2019 |                        |
|--|--|--------------------------|-------------------------|------------------------|
| Utilizzo risultato di amministrazione presunto per il finanziamento di spese correnti e al rimborso di prestiti (**)(Utilizzo Fondo anticipazioni di liquidità (DL 35/2013 e successive modifiche e rifinanziamenti) | (+)  | 2.558.633.529,68         | 2.492.434.274,40        | 2.424.650.949,15       |
| Ripiano disavanzo presunto di amministrazione esercizio precedente <sup>(1)</sup>  | (-)  | 136.452.242,42           | 138.036.312,39          | 139.661.146,13         |
| Fondo pluriennale vincolato per spese correnti iscritto in entrata   | (+)  | 1.500.000,00             | 774.270,10              | 292.054,13             |
| Entrate titoli 1-2-3   | (+)  | 13.345.412.564,68        | 13.148.418.739,73       | 13.129.610.439,13      |
| Entrate in conto capitale per Contributi agli investimenti direttamente destinati al rimborso dei prestiti da amministrazioni pubbliche <sup>(2)</sup>   | (+)  | 24.390.004,03            | 16.643.150,54           | 263.637,76             |
| Entrate Titolo 4.03 - Altri trasferimenti in conto capitale  | (+)  | 0,00                     | 0,00                    | 0,00                   |
| Entrate in c/capitale destinate all'estinzione anticipata di prestiti <sup>(3)</sup>   | (+)  | 0,00                     | 0,00                    | 0,00                   |
| Entrate per accensioni di prestiti destinate all'estinzione anticipata di prestiti   | (+)  | 0,00                     | 0,00                    | 0,00                   |
| Entrate di parte capitale destinate a spese correnti in base a specifiche disposizioni di legge o dei principi contabili   | (+)  | 0,00                     | 0,00                    | 0,00                   |
| Spese correnti   | (-)  | 12.546.961.344,26        | 12.345.187.753,98       | 12.308.357.282,75      |
| - di cui fondo pluriennale vincolato   |  | 774.270,10               | 292.054,13              | 292.054,13             |
| Spese Titolo 2.04 - Altri trasferimenti in conto capitale  | (-)  | 195.620.102,93           | 195.867.342,76          | 196.127.146,95         |
| Variazioni di attività finanziarie (se negativo)   | (-)  |                          |                         |                        |
| Rimborso prestiti  | (-)  | 2.755.135.373,87         | 2.688.289.718,72        | 2.615.699.465,36       |
| BOLLETTINO UFFICIALE della REGIONE CAMPANIA  | 5/2013 e successive modifiche e rifinanziamenti) | 2.492.434.274,40         | 2.424.650.949,15        | 2.355.242.790,16       |
|  |  | n. 7 del 20 Gennaio 2017 |                         |                        |
| <b>A) Equilibrio di parte corrente</b>   |  | <b>295.767.034,91</b>    | <b>290.889.306,92</b>   | <b>294.972.038,98</b>  |
| Utilizzo risultato presunto di amministrazione per il finanziamento di spese d'investimento (**)   | (+)  | 0,00                     | 0,00                    | 0,00                   |
| Fondo pluriennale vincolato per spese in conto capitale iscritto in entrata  | (+)  | 113.027.151,49           | 84.882.822,69           | 63.142.994,79          |
| Entrate in conto capitale (Titolo 4)   | (+)  | 1.378.743.871,77         | 1.032.198.942,91        | 133.564.108,97         |
| Entrate Titolo 5.01.01 - Alienazioni di partecipazioni   | (+)  | 0,00                     | 0,00                    | 0,00                   |
| Entrate per accensioni di prestiti (titolo 6)  | (+)  | 0,00                     | 0,00                    | 0,00                   |
| amministrazioni pubbliche <sup>(2)</sup>   | (-)  | 24.390.004,03            | 16.643.150,54           | 263.637,76             |
| Entrate in c/capitale destinate all'estinzione anticipata di prestiti <sup>(3)</sup>   | (-)  | 0,00                     | 0,00                    | 0,00                   |
| Entrate di parte capitale destinate a spese correnti in base a specifiche disposizioni di legge o dei principi contabili   | (-)  | 0,00                     | 0,00                    | 0,00                   |
| Entrate per accensioni di prestiti destinate all'estinzione anticipata di prestiti   | (-)  | 0,00                     | 0,00                    | 0,00                   |
| Entrate Titolo 4.03 - Altri trasferimenti in conto capitale  | (-)  | 0,00                     | 0,00                    | 0,00                   |
| Spese in conto capitale  | (-)  | 1.957.768.157,07         | 1.587.195.264,74        | 687.542.651,93         |
| - di cui fondo pluriennale vincolato   |  | 84.882.822,69            | 63.142.994,79           | 63.142.994,79          |
| Spese Titolo 2.04 - Altri trasferimenti in conto capitale  | (+)  | 195.620.102,93           | 195.867.342,76          | 196.127.146,95         |
| Spese Titolo 3.01.01 - Acquisizioni di partecipazioni e conferimenti di capitale   | (-)  | 1.000.000,00             | 0,00                    | 0,00                   |
| Disavanzo pregresso derivante da debito autorizzato e non contratto (presunto)   | (-)  | 0,00                     | 0,00                    | 0,00                   |
| Variazioni di attività finanziarie (se positivo)   | (+)  |                          |                         |                        |
| <b>B) Equilibrio di parte capitale</b>   |  | <b>-295.767.034,91</b>   | <b>-290.889.306,92</b>  | <b>-294.972.038,98</b> |
| Utilizzo risultato presunto di amministrazione al finanziamento di attività finanziarie (**)   | (+)  | 0,00                     | 0,00                    | 0,00                   |
| Entrate titolo 5.00 - Riduzioni attività finanziarie   | (+)  | 110.000,00               | 110.000,00              | 110.000,00             |
| Spese titolo 3.00 - Incremento attività finanziarie  | (-)  | 1.110.000,00             | 110.000,00              | 110.000,00             |
| Entrate Titolo 5.01.01 - Alienazioni di partecipazioni   | (-)  | 0,00                     | 0,00                    | 0,00                   |
| Spese Titolo 3.01.01 - Acquisizioni di partecipazioni e conferimenti di capitale   | (+)  | 1.000.000,00             | 0,00                    | 0,00                   |
| <b>C) Variazioni attività finanziaria</b>  |  | <b>0,00</b>              | <b>0,00</b>             | <b>0,00</b>            |
| <b>EQUILIBRIO FINALE (D=A+B)</b>   |  | <b>0,00</b>              | <b>0,00</b>             | <b>0,00</b>            |
| <b>Saldo corrente ai fini della copertura degli investimenti pluriennali delle Regioni a statuto ordinario<sup>(4)</sup></b>   |  |                          |                         |                        |
| <b>A) Equilibrio di parte corrente</b>   |  |                          |                         |                        |
| Utilizzo risultato di amministrazione destinato al finanziamento di spese correnti e al rimborso di prestiti   | (-)  |                          |                         |                        |
| Fondo pluriennale vincolato per spese correnti iscritto in entrata al netto delle componenti non vincolate derivanti dal riaccertamento ord.   | (-)  |                          |                         |                        |
| Entrate titoli 1-2-3 non sanitarie con specifico vincolo di destinazione   | (-)  |                          |                         |                        |
| Entrate titoli 1-2-3 destinate al finanziamento del SSN  | (-)  |                          |                         |                        |
| Spese correnti non sanitarie finanziate da entrate con specifico vincolo di destinazione   | (+)  |                          |                         |                        |
| Fondo pluriennale vincolato di parte corrente (di spesa) al netto delle componenti non vincolate derivanti dal riaccertamento ord.   | (+)  |                          |                         |                        |
| Spese correnti finanziate da entrate destinate al SSN  | (+)  |                          |                         |                        |
| <b>Equilibrio di parte corrente ai fini della copertura degli investimenti pluriennali</b>   |  |                          |                         |                        |

(\*) Indicare gli anni di riferimento N, N+1 e N+2.

(\*\*) In sede di approvazione del bilancio di previsione è consentito l'utilizzo della sola quota vincolata del risultato di amministrazione presunto. Nel caso dell'esercizio è consentito l'utilizzo anche

(1) Escluso il disavanzo derivante dal debito autorizzato e non contratto

(2) Corrispondono alle entrate in conto capitale relative ai soli contributi agli investimenti destinati al rimborso prestiti corrispondenti alla voce del piano dei conti finanziario con codifica

(3) Il corrispettivo della cessione di beni immobili può essere destinato all'estinzione anticipata di prestiti - principio applicato della contabilità finanziaria 3.13.

(4) Le spese correnti finanziate da entrate con specifico vincolo di destinazione comprendono quelle finanziate da entrate vincolate accertate nell'esercizio, da FPV d'entrata. Gli stanziamenti di spesa

(5) Con riferimento a ciascun esercizio, il saldo positivo dell'equilibrio di parte corrente in termini di competenza finanziaria può costituire copertura agli investimenti imputati agli esercizi successivi

(6) Con riferimento a ciascun esercizio, il saldo positivo dell'equilibrio di parte corrente in termini di competenza finanziaria può costituire copertura agli investimenti imputati agli esercizi successivi

(\*\*) In sede di approvazione del bilancio di previsione è consentito l'utilizzo della sola quota vincolata del risultato di amministrazione presunto. Nel caso dell'esercizio è consentito l'utilizzo anche

(1) Escluso il disavanzo derivante dal debito autorizzato e non contratto

(2) Corrispondono alle entrate in conto capitale relative ai soli contributi agli investimenti destinati al rimborso prestiti corrispondenti alla voce del piano dei conti finanziario con codifica

(3) Il corrispettivo della cessione di beni immobili può essere destinato all'estinzione anticipata di prestiti - principio applicato della contabilità finanziaria 3.13.

**TABELLA DIMOSTRATIVA DEL RISULTATO DI AMMINISTRAZIONE PRESUNTO  
(ALL'INIZIO DELL'ESERCIZIO 2017)**

| 1) Determinazione del risultato di amministrazione presunto al 31/12/2016 |  |                         |
|---|--|-------------------------|
| (+)   | Risultato di amministrazione iniziale dell'esercizio 2016  | 1.488.416.914,39        |
| (+)   | Fondo pluriennale vincolato iniziale dell'esercizio 2016   | 459.119.727,02          |
| (+)   | Entrate già accertate nell'esercizio 2016  | 15.934.972.671,67       |
| (-)   | Uscite già impegnate nell'esercizio 2016   | 12.897.876.045,23       |
| +/-   | Variazioni dei residui attivi già verificatesi nell'esercizio 2016   | 1.120.356,18            |
| -/+   | Variazioni dei residui passivi già verificatesi nell'esercizio 2016  | -15.172.364,16          |
| =   | <b>Risultato di amministrazione dell'esercizio 2016 alla data di redazione del bilancio di previsione dell'anno 2017</b>   | <b>4.968.340.547,51</b> |
| +   | Entrate che prevedo di accertare per il restante periodo dell'esercizio 2016   | 3.114.412.464,49        |
| -   | BOLLETTINO UFFICIALE della REGIONE CAMPANIA impegnare per il restante periodo dell'esercizio 2016 n. 7 del 20 Gennaio 2017 | 6.039.385.378,47        |
| +/-   | Variazioni dei residui attivi, presunte per il restante periodo dell'esercizio 2016  | -180.130.231,36         |
| -/+   | Variazioni dei residui passivi, presunte per il restante periodo dell'esercizio 2016                                       | -162.117.208,22         |
| -   | Fondo pluriennale vincolato finale presunto dell'esercizio 2016  | 114.527.151,49          |
| =   | <b>A) Risultato di amministrazione presunto al 31/12/2016</b>  | <b>1.910.827.458,90</b> |

| 2) Composizione del risultato di amministrazione presunto al 31/12/2016                                      |   |                          |
|--|---|--------------------------|
| <b>Parte accantonata</b>   |   |                          |
|  | Fondo crediti di dubbia esigibilità al 31/12/2016                       | 587.637.751,23           |
|  | Fondo residui perenti al 31/12/2016                                     | 736.259.849,71           |
|  | Fondo rischi da contenzioso AL 31/12/2016                               | 200.000.000,00           |
|  | Fondo D.L. 35/2013 art. 3 AL 31/12/2016                                 | 2.558.633.529,68         |
|  | Fondo Flussi positivi Swap (principio 3.23)                             | 28.744.786,55            |
|  | Fondo copertura Entrate temporaneamente incassate sulle partite di giro | 320.720.005,29           |
|  | <b>B) Totale parte accantonata</b>                                      | <b>4.431.995.922,46</b>  |
| <b>Parte vincolata</b>   |   |                          |
|  | Vincoli derivanti da leggi e dai principi contabili                     | 25.992.674,43            |
|  | Vincoli derivanti da trasferimenti                                      | 1.723.008.349,09         |
|  | Vincoli derivanti dalla contrazione di mutui                            | 0,00                     |
|  | Vincoli formalmente attribuiti dall'ente                                | 167.100.013,20           |
|  | <b>C) Totale parte vincolata</b>  | <b>1.986.101.036,72</b>  |
| <b>Parte destinata agli investimenti</b>   |   |                          |
|  | <b>D) Totale destinata agli investimenti</b>                            | <b>0,00</b>              |
|  | <b>E) Totale parte disponibile (E=A-B-C-D)</b>                          | <b>-4.507.269.500,28</b> |
| Se E è negativo, tale importo è iscritto tra le spese del bilancio di previsione come disavanzo da ripianare |   |                          |

| 3) Utilizzo quote vincolate del risultato di amministrazione presunto al 31/12/2016 |  |             |
|---|--|-------------|
| <b>Utilizzo quota vincolata</b>   |  |             |
|   | Utilizzo vincoli derivanti da leggi e dai principi contabili | 0,00        |
|   | Utilizzo vincoli derivanti da trasferimenti                  | 0,00        |
|   | Utilizzo vincoli derivanti dalla contrazione di mutui        | 0,00        |
|   | Utilizzo vincoli formalmente attribuiti dall'ente            | 0,00        |
|   | <b>Totale utilizzo avanzo di amministrazione presunto</b>    | <b>0,00</b> |

## COMPOSIZIONE PER MISSIONI E PROGRAMMI DEL FONDO PLURIENNALE VINCOLATO

## ESERCIZIO 2017 DEL BILANCIO

BOLLETTINO UFFICIALE  
della REGIONE CAMPANIA

|           | MISSIONI E PROGRAMMI  | Fondo pluriennale<br>vincolato al<br>31 dicembre<br>dell'esercizio 2016 | Spese impegnate<br>negli esercizi<br>precedenti con<br>copertura costituita<br>dal fondo<br>pluriennale<br>vincolato e<br>imputate<br>all'esercizio 2017 | Quota del fondo<br>pluriennale<br>vincolato al 31<br>dicembre<br>dell'esercizio 2016,<br>non destinata ad<br>essere utilizzata<br>nell'esercizio 2017 e<br>rinviiata all'esercizio<br>2018 e successivi | Spes cop   |             |                           |                                       | Fondo pluriennale<br>vincolato al 31<br>dicembre<br>dell'esercizio 2017 |
|-----------|---|---|--|---|--|-------------|---------------------------|---------------------------------------|---|
|           |   |   |  |   | prevede di impegnare nell'esercizio 2017, con<br>ostacolo dal fondo pluriennale vincolato con<br>imputazione agli esercizi : |             |                           |                                       |   |
|           |   |   |  |   | 2018   | 2019        | Anni<br>successivi        | Imputazione<br>non ancora<br>definita |   |
| (a)       | (b)   | (c) = (a) - (b)   | (d)  | (e)   | (f)  | (g)         | (h) = (c)+(d)+(e)+(f)+(g) |                                       |   |
| <b>01</b> | <b>MISSIONE 1 - Servizi istituzionali, generali e di gestione</b>               |   |  |   |  |             |                           |                                       |   |
| 01        | Organi istituzionali  | 500.000,00  | 500.000,00   | 0,00  | 0,00   | 0,00        | 0,00                      | 0,00                                  |   |
| 02        | Segreteria generale   | 0,00  | 0,00   | 0,00  | 0,00   | 0,00        | 0,00                      | 0,00                                  |   |
| 03        | Gestione economica, finanziaria, programmazione e provveditorato                | 0,00  | 0,00   | 0,00  | 0,00   | 0,00        | 0,00                      | 0,00                                  |   |
| 04        | Gestione delle entrate tributarie e servizi fiscali                             | 0,00  | 0,00   | 0,00  | 0,00   | 0,00        | 0,00                      | 0,00                                  |   |
| 05        | Gestione dei beni demaniali e patrimoniali                                      | 0,00  | 0,00   | 0,00  | 0,00   | 0,00        | 0,00                      | 0,00                                  |   |
| 06        | Ufficio tecnico   | 0,00  | 0,00   | 0,00  | 0,00   | 0,00        | 0,00                      | 0,00                                  |   |
| 07        | Elezioni e consultazioni popolari - Anagrafe e stato civile                     | 0,00  | 0,00   | 0,00  | 0,00   | 0,00        | 0,00                      | 0,00                                  |   |
| 08        | Statistica e sistemi informativi  | 0,00  | 0,00   | 0,00  | 0,00   | 0,00        | 0,00                      | 0,00                                  |   |
| 09        | Assistenza tecnico-amministrativa agli enti locali                              | 0,00  | 0,00   | 0,00  | 0,00   | 0,00        | 0,00                      | 0,00                                  |   |
| 10        | Risorse umane   | 0,00  | 0,00   | 0,00  | 0,00   | 0,00        | 0,00                      | 0,00                                  |   |
| 11        | Altri servizi generali  | 215.729,90  | 215.729,90   | 0,00  | 0,00   | 0,00        | 0,00                      | 0,00                                  |   |
| 12        | Politica regionale unitaria per i servizi istituzionali, generali e di gestione | 0,00  | 0,00   | 0,00  | 0,00   | 0,00        | 0,00                      | 0,00                                  |   |
|           | <b>TOTALE MISSIONE 1 - Servizi istituzionali, generali e di gestione</b>        | <b>715.729,90</b>   | <b>715.729,90</b>  | <b>0,00</b>   | <b>0,00</b>  | <b>0,00</b> | <b>0,00</b>               | <b>0,00</b>                           |   |
| <b>02</b> | <b>MISSIONE 2 - Giustizia</b>   |   |  |   |  |             |                           |                                       |   |
| 01        | Uffici giudiziari   | 0,00  | 0,00   | 0,00  | 0,00   | 0,00        | 0,00                      | 0,00                                  |   |
| 02        | Casa circondariale e altri servizi  | 0,00  | 0,00   | 0,00  | 0,00   | 0,00        | 0,00                      | 0,00                                  |   |
| 03        | Politica regionale unitaria per la giustizia                                    | 0,00  | 0,00   | 0,00  | 0,00   | 0,00        | 0,00                      | 0,00                                  |   |
|           | <b>TOTALE MISSIONE 2 - Giustizia</b>  | <b>0,00</b>   | <b>0,00</b>  | <b>0,00</b>   | <b>0,00</b>  | <b>0,00</b> | <b>0,00</b>               | <b>0,00</b>                           |   |
| <b>03</b> | <b>MISSIONE 3 - Ordine pubblico e sicurezza</b>                                 |   |  |   |  |             |                           |                                       |   |
| 01        | Polizia locale e amministrativa   | 0,00  | 0,00   | 0,00  | 0,00   | 0,00        | 0,00                      | 0,00                                  |   |
| 02        | Sistema integrato di sicurezza urbana   | 0,00  | 0,00   | 0,00  | 0,00   | 0,00        | 0,00                      | 0,00                                  |   |
| 03        | Politica regionale unitaria per l'ordine pubblico e la sicurezza                | 0,00  | 0,00   | 0,00  | 0,00   | 0,00        | 0,00                      | 0,00                                  |   |
|           | <b>TOTALE MISSIONE 3 - Ordine pubblico e sicurezza</b>                          | <b>0,00</b>   | <b>0,00</b>  | <b>0,00</b>   | <b>0,00</b>  | <b>0,00</b> | <b>0,00</b>               | <b>0,00</b>                           |   |
| <b>04</b> | <b>MISSIONE 4 - Istruzione e diritto allo studio</b>                            |   |  |   |  |             |                           |                                       |   |
| 01        | Istruzione prescolastica  | 0,00  | 0,00   | 0,00  | 0,00   | 0,00        | 0,00                      | 0,00                                  |   |
| 02        | Altri ordini di istruzione non universitaria                                    | 3.292.892,00  | 1.996.892,00   | 1.296.000,00  | 0,00   | 0,00        | 0,00                      | 1.296.000,00                          |   |

n. 7 del 20 Gennaio 2017

## COMPOSIZIONE PER MISSIONI E PROGRAMMI DEL FONDO PLURIENNALE VINCOLATO DI

## ESERCIZIO 2017 DEL BILANCIO

BOLLETTINO UFFICIALE  
della REGIONE CAMPANIA

|   | Fondo pluriennale vincolato al 31 dicembre dell'esercizio 2016 | Spese impegnate negli esercizi precedenti con copertura costituita dal fondo pluriennale vincolato e imputate all'esercizio 2017 | Quota del fondo pluriennale vincolato al 31 dicembre dell'esercizio 2016, non destinata ad essere utilizzata nell'esercizio 2017 e rinviata all'esercizio 2018 e successivi | Spese copert   |             |                 |                                 | Fondo pluriennale vincolato al 31 dicembre dell'esercizio 2017 |
|---|--|--|---|--|-------------|-----------------|---------------------------------|--|
|   |  |  |   | vede di impegnare nell'esercizio 2017, con contributo dal fondo pluriennale vincolato con imputazione agli esercizi: |             |                 |                                 |  |
|   |  |  |   | 2018   | 2019        | Anni successivi | Imputazione non ancora definita |  |
| (a)   | (b)  | (c) = (a) - (b)  | (d)   | (e)  | (f)         | (g)             | (h) = (c)+(d)+(e)+(f)+(g)       |  |
| <b>MISSIONI E PROGRAMMI</b>   |  |  |   |  |             |                 |                                 |  |
| 03 Edilizia scolastica  | 0,00   | 0,00   | 0,00  | 0,00   | 0,00        | 0,00            | 0,00                            |  |
| 04 Istruzione universitaria   | 0,00   | 0,00   | 0,00  | 0,00   | 0,00        | 0,00            | 0,00                            |  |
| 05 Istruzione tecnica superiore   | 0,00   | 0,00   | 0,00  | 0,00   | 0,00        | 0,00            | 0,00                            |  |
| 06 Servizi ausiliari all'istruzione   | 0,00   | 0,00   | 0,00  | 0,00   | 0,00        | 0,00            | 0,00                            |  |
| 07 Diritto allo studio  | 0,00   | 0,00   | 0,00  | 0,00   | 0,00        | 0,00            | 0,00                            |  |
| 08 Politica regionale unitaria per l'istruzione e il diritto allo studio          | 0,00   | 0,00   | 0,00  | 0,00   | 0,00        | 0,00            | 0,00                            |  |
| <b>TOTALE MISSIONE 4 - Istruzione e diritto allo studio</b>                       | <b>3.292.892,00</b>  | <b>1.995.892,00</b>  | <b>1.296.000,00</b>   | <b>0,00</b>  | <b>0,00</b> | <b>0,00</b>     | <b>1.296.000,00</b>             |  |
| <b>MISSIONE 5 - Tutela e valorizzazione dei beni e attività culturali</b>         |  |  |   |  |             |                 |                                 |  |
| 01 Valorizzazione dei beni di interesse storico.                                  | 0,00   | 0,00   | 0,00  | 0,00   | 0,00        | 0,00            | 0,00                            |  |
| 02 Attività culturali e interventi diversi nel settore culturale                  | 0,00   | 0,00   | 0,00  | 0,00   | 0,00        | 0,00            | 0,00                            |  |
| 03 Politica regionale unitaria per la tutela dei beni e delle attività culturali  | 0,00   | 0,00   | 0,00  | 0,00   | 0,00        | 0,00            | 0,00                            |  |
| <b>TOTALE MISSIONE 5 - Tutela e valorizzazione dei beni e attività culturali</b>  | <b>0,00</b>  | <b>0,00</b>  | <b>0,00</b>   | <b>0,00</b>  | <b>0,00</b> | <b>0,00</b>     | <b>0,00</b>                     |  |
| <b>MISSIONE 6 - Politiche giovanili, sport e tempo libero</b>                     |  |  |   |  |             |                 |                                 |  |
| 01 Sport e tempo libero   | 0,00   | 0,00   | 0,00  | 0,00   | 0,00        | 0,00            | 0,00                            |  |
| 02 Giovani  | 0,00   | 0,00   | 0,00  | 0,00   | 0,00        | 0,00            | 0,00                            |  |
| 03 Politica regionale unitaria per i giovani, lo sport e il tempo libero          | 0,00   | 0,00   | 0,00  | 0,00   | 0,00        | 0,00            | 0,00                            |  |
| <b>TOTALE MISSIONE 6 - Politiche giovanili, sport e tempo libero</b>              | <b>0,00</b>  | <b>0,00</b>  | <b>0,00</b>   | <b>0,00</b>  | <b>0,00</b> | <b>0,00</b>     | <b>0,00</b>                     |  |
| <b>MISSIONE 7 - Turismo</b>   |  |  |   |  |             |                 |                                 |  |
| 01 Sviluppo e valorizzazione del turismo  | 3.275.428,31   | 3.275.428,31   | 0,00  | 0,00   | 0,00        | 0,00            | 0,00                            |  |
| 02 Politica regionale unitaria per il turismo                                     | 0,00   | 0,00   | 0,00  | 0,00   | 0,00        | 0,00            | 0,00                            |  |
| <b>TOTALE MISSIONE 7 - Turismo</b>  | <b>3.275.428,31</b>  | <b>3.275.428,31</b>  | <b>0,00</b>   | <b>0,00</b>  | <b>0,00</b> | <b>0,00</b>     | <b>0,00</b>                     |  |
| <b>MISSIONE 8 - Assetto del territorio ed edilizia abitativa</b>                  |  |  |   |  |             |                 |                                 |  |
| 01 Urbanistica e-assetto del territorio   | 0,00   | 0,00   | 0,00  | 0,00   | 0,00        | 0,00            | 0,00                            |  |
| 02 Edilizia residenziale pubblica e locale e piani di edilizia economico-popolare | 2.500.000,00   | 2.500.000,00   | 0,00  | 0,00   | 0,00        | 0,00            | 0,00                            |  |

n. 7 del 20 Gennaio 2017

## COMPOSIZIONE PER MISSIONI E PROGRAMMI DEL FONDO PLURIENNALE VINCOLATO

## ESERCIZIO 2017 DEL BILANCIO

BOLLETTINO UFFICIALE  
della REGIONE CAMPANIA

| MISSIONI E PROGRAMMI | Fondo pluriennale vincolato al 31 dicembre dell'esercizio 2016                                     | Spese impegnate negli esercizi precedenti con copertura costituita dal fondo pluriennale vincolato e imputate all'esercizio 2017 | Quota del fondo pluriennale vincolato al 31 dicembre dell'esercizio 2016, non destinata ad essere utilizzata nell'esercizio 2017 e rinviata all'esercizio 2018 e successivi | Spes cop  |             |                 |                                   | Fondo pluriennale vincolato al 31 dicembre dell'esercizio 2017 |
|----------------------|--|--|---|---|-------------|-----------------|-----------------------------------|--|
|                      |  |  |   | prevede di impegnare nell'esercizio 2017, con sostituzione dal fondo pluriennale vincolato con imputazione agli esercizi: |             |                 |                                   |  |
|                      |  |  |   | 2018  | 2019        | Anni successivi | Imputazione non ancora definita   |  |
| (a)                  | (b)  | (c) = (a) - (b)  | (d)   | (e)   | (f)         | (g)             | (h) = (c) + (d) + (e) + (f) + (g) |  |
| 03                   | Politica regionale unitaria per l'assetto del territorio e l'edilizia abitativa                    | 0,00   | 0,00  | 0,00  | 0,00        | 0,00            | 0,00                              | 0,00   |
|                      | <b>TOTALE MISSIONE 8 - Assetto del territorio ed edilizia abitativa</b>                            | <b>2.500.000,00</b>  | <b>2.500.000,00</b>   | <b>0,00</b>   | <b>0,00</b> | <b>0,00</b>     | <b>0,00</b>                       | <b>0,00</b>  |
| 09                   | <b>MISSIONE 9 - Sviluppo sostenibile e tutela del territorio e dell'ambiente</b>                   |  |   |   |             |                 |                                   |  |
| 01                   | Difesa del suolo   | 0,00   | 0,00  | 0,00  | 0,00        | 0,00            | 0,00                              | 0,00   |
| 02                   | Tutela, valorizzazione e recupero ambientale   | 0,00   | 0,00  | 0,00  | 0,00        | 0,00            | 0,00                              | 0,00   |
| 03                   | Rifiuti  | 0,00   | 0,00  | 0,00  | 0,00        | 0,00            | 0,00                              | 0,00   |
| 04                   | Servizio idrico integrato  | 0,00   | 0,00  | 0,00  | 0,00        | 0,00            | 0,00                              | 0,00   |
| 05                   | Aree protette, parchi naturali, protezione naturalistica e forestazione                            | 0,00   | 0,00  | 0,00  | 0,00        | 0,00            | 0,00                              | 0,00   |
| 06                   | Tutela e valorizzazione delle risorse idriche  | 0,00   | 0,00  | 0,00  | 0,00        | 0,00            | 0,00                              | 0,00   |
| 07                   | Sviluppo sostenibile territorio montano piccoli Comuni   | 0,00   | 0,00  | 0,00  | 0,00        | 0,00            | 0,00                              | 0,00   |
| 08                   | Qualità dell'aria e riduzione dell'inquinamento  | 0,00   | 0,00  | 0,00  | 0,00        | 0,00            | 0,00                              | 0,00   |
| 08                   | Politica regionale unitaria per lo sviluppo sostenibile e la tutela del territorio e dell'ambiente | 11.231.350,19  | 10.759.898,99   | 471.451,20  | 0,00        | 0,00            | 0,00                              | 471.451,20   |
|                      | <b>TOTALE MISSIONE 9 - Sviluppo sostenibile e tutela del territorio e dell'ambiente</b>            | <b>11.231.350,19</b>   | <b>10.759.898,99</b>  | <b>471.451,20</b>   | <b>0,00</b> | <b>0,00</b>     | <b>0,00</b>                       | <b>471.451,20</b>  |
| 10                   | <b>MISSIONE 10 - Trasporti e diritto alla mobilità</b>   |  |   |   |             |                 |                                   |  |
| 01                   | Trasporto ferroviario  | 0,00   | 0,00  | 0,00  | 0,00        | 0,00            | 0,00                              | 0,00   |
| 02                   | Trasporto pubblico locale  | 0,00   | 0,00  | 0,00  | 0,00        | 0,00            | 0,00                              | 0,00   |
| 03                   | Trasporto per vie d'acqua  | 0,00   | 0,00  | 0,00  | 0,00        | 0,00            | 0,00                              | 0,00   |
| 04                   | Altre modalità di trasporto  | 0,00   | 0,00  | 0,00  | 0,00        | 0,00            | 0,00                              | 0,00   |
| 05                   | Viabilità e infrastrutture stradali  | 0,00   | 0,00  | 0,00  | 0,00        | 0,00            | 0,00                              | 0,00   |
| 05                   | Politica regionale unitaria per i trasporti e il diritto alla mobilità                             | 0,00   | 0,00  | 0,00  | 0,00        | 0,00            | 0,00                              | 0,00   |
|                      | <b>TOTALE MISSIONE 10 - Trasporti e diritto alla mobilità</b>                                      | <b>0,00</b>  | <b>0,00</b>   | <b>0,00</b>   | <b>0,00</b> | <b>0,00</b>     | <b>0,00</b>                       | <b>0,00</b>  |
| 11                   | <b>MISSIONE 11 - Soccorso civile</b>   |  |   |   |             |                 |                                   |  |
| 01                   | Sistema di protezione civile   | 25.667.003,18  | 9.512.109,50  | 16.154.893,68   | 0,00        | 0,00            | 0,00                              | 16.154.893,68  |

n. 7 del 20 Gennaio 2017



COMPOSIZIONE PER MISSIONI E PROGRAMMI DEL FONDO PLURIENNALE VINCOLATO DE

BOLLETTINO UFFICIALE della REGIONE CAMPANIA

ESERCIZIO 2017 DEL BILANCIO

|   | Fondo pluriennale vincolato al 31 dicembre dell'esercizio 2016 | Spese impegnate negli esercizi precedenti con copertura costituita dal fondo pluriennale vincolato e imputate all'esercizio 2017 | Quota del fondo pluriennale vincolato al 31 dicembre dell'esercizio 2016, non destinata ad essere utilizzata nell'esercizio 2017 e rinviata all'esercizio 2018 e successivi | Spese coperte   |             |                 |                                   | Fondo pluriennale vincolato al 31 dicembre dell'esercizio 2017 |
|---|--|--|---|---|-------------|-----------------|-----------------------------------|--|
|   |  |  |   | vede di impegnare nell'esercizio 2017, con imputazione agli esercizi: |             |                 |                                   |  |
|   |  |  |   | 2018  | 2019        | Anni successivi | Imputazione non ancora definita   |  |
| (a)   | (b)  | (c) = (a) - (b)  | (d)   | (e)   | (f)         | (g)             | (h) = (c) + (d) + (e) + (f) + (g) |  |
| 02  | 0,00   | 0,00   | 0,00  | 0,00  | 0,00        | 0,00            | 0,00                              |  |
| 03  | 0,00   | 0,00   | 0,00  | 0,00  | 0,00        | 0,00            | 0,00                              |  |
| <b>TOTALE MISSIONE 11 - Soccorso civile</b>                               | <b>25.667.003,18</b>   | <b>9.512.109,50</b>  | <b>16.154.893,68</b>  | <b>0,00</b>   | <b>0,00</b> | <b>0,00</b>     | <b>16.154.893,68</b>              |  |
| 12  | 0,00   | 0,00   | 0,00  | 0,00  | 0,00        | 0,00            | 0,00                              |  |
| 01  | 0,00   | 0,00   | 0,00  | 0,00  | 0,00        | 0,00            | 0,00                              |  |
| 02  | 0,00   | 0,00   | 0,00  | 0,00  | 0,00        | 0,00            | 0,00                              |  |
| 03  | 0,00   | 0,00   | 0,00  | 0,00  | 0,00        | 0,00            | 0,00                              |  |
| 04  | 0,00   | 0,00   | 0,00  | 0,00  | 0,00        | 0,00            | 0,00                              |  |
| 05  | 0,00   | 0,00   | 0,00  | 0,00  | 0,00        | 0,00            | 0,00                              |  |
| 06  | 0,00   | 0,00   | 0,00  | 0,00  | 0,00        | 0,00            | 0,00                              |  |
| 07  | 0,00   | 0,00   | 0,00  | 0,00  | 0,00        | 0,00            | 0,00                              |  |
| 08  | 0,00   | 0,00   | 0,00  | 0,00  | 0,00        | 0,00            | 0,00                              |  |
| 09  | 0,00   | 0,00   | 0,00  | 0,00  | 0,00        | 0,00            | 0,00                              |  |
| 10  | 0,00   | 0,00   | 0,00  | 0,00  | 0,00        | 0,00            | 0,00                              |  |
| <b>TOTALE MISSIONE 12 - Diritti sociali, politiche sociali e famiglia</b> | <b>0,00</b>  | <b>0,00</b>  | <b>0,00</b>   | <b>0,00</b>   | <b>0,00</b> | <b>0,00</b>     | <b>0,00</b>                       |  |
| 13  | 0,00   | 0,00   | 0,00  | 0,00  | 0,00        | 0,00            | 0,00                              |  |
| 01  | 0,00   | 0,00   | 0,00  | 0,00  | 0,00        | 0,00            | 0,00                              |  |
| 02  | 0,00   | 0,00   | 0,00  | 0,00  | 0,00        | 0,00            | 0,00                              |  |
| 03  | 0,00   | 0,00   | 0,00  | 0,00  | 0,00        | 0,00            | 0,00                              |  |
| 04  | 0,00   | 0,00   | 0,00  | 0,00  | 0,00        | 0,00            | 0,00                              |  |
| 05  | 0,00   | 0,00   | 0,00  | 0,00  | 0,00        | 0,00            | 0,00                              |  |
| 06  | 0,00   | 0,00   | 0,00  | 0,00  | 0,00        | 0,00            | 0,00                              |  |
| 07  | 0,00   | 0,00   | 0,00  | 0,00  | 0,00        | 0,00            | 0,00                              |  |

n. 7 del 20 Gennaio 2017

## COMPOSIZIONE PER MISSIONI E PROGRAMMI DEL FONDO PLURIENNALE VINCOLATO

## ESERCIZIO 2017 DEL BILANCIO

BOLLETTINO UFFICIALE  
della REGIONE CAMPANIA

| MISSIONI E PROGRAMMI | Fondo pluriennale vincolato al 31 dicembre dell'esercizio 2016                                | Spese impegnate negli esercizi precedenti con copertura costituita dal fondo pluriennale vincolato e imputate all'esercizio 2017 | Quota del fondo pluriennale vincolato al 31 dicembre dell'esercizio 2016, non destinata ad essere utilizzata nell'esercizio 2017 e rinviata all'esercizio 2018 e successivi | Spes cop  |             |                 |                                 | Fondo pluriennale vincolato al 31 dicembre dell'esercizio 2017 |
|----------------------|---|--|---|---|-------------|-----------------|---------------------------------|--|
|                      |   |  |   | prevede di impegnare nell'esercizio 2017, con sostituzione dal fondo pluriennale vincolato con imputazione agli esercizi: |             |                 |                                 |  |
|                      |   |  |   | 2018  | 2019        | Anni successivi | Imputazione non ancora definita |  |
| (a)                  | (b)   | (c) = (a) - (b)  | (d)   | (e)   | (f)         | (g)             | (h) = (c)+(d)+(e)+(f)+(g)       |  |
| 08                   | Politica regionale unitaria per la tutela della salute  | 0,00   | 0,00  | 0,00  | 0,00        | 0,00            | 0,00                            | 0,00   |
|                      | <b>TOTALE MISSIONE 13 - Tutela della salute</b>   | <b>0,00</b>  | <b>0,00</b>   | <b>0,00</b>   | <b>0,00</b> | <b>0,00</b>     | <b>0,00</b>                     | <b>0,00</b>  |
| 14                   | <b>MISSIONE 14 - Sviluppo economico e competitività</b>                                       |  |   |   |             |                 |                                 |  |
| 01                   | Industria, PMI e Artigianato  | 0,00   | 0,00  | 0,00  | 0,00        | 0,00            | 0,00                            | 0,00   |
| 02                   | Commercio - reti distributive - tutela dei consumatori  | 0,00   | 0,00  | 0,00  | 0,00        | 0,00            | 0,00                            | 0,00   |
| 03                   | Ricerca e innovazione   | 0,00   | 0,00  | 0,00  | 0,00        | 0,00            | 0,00                            | 0,00   |
| 04                   | Reti e altri servizi di pubblica utilità  | 0,00   | 0,00  | 0,00  | 0,00        | 0,00            | 0,00                            | 0,00   |
| 05                   | Politica regionale unitaria per lo sviluppo economico e la competitività                      | 0,00   | 0,00  | 0,00  | 0,00        | 0,00            | 0,00                            | 0,00   |
|                      | <b>TOTALE MISSIONE 14 - Sviluppo economico e competitività</b>                                | <b>0,00</b>  | <b>0,00</b>   | <b>0,00</b>   | <b>0,00</b> | <b>0,00</b>     | <b>0,00</b>                     | <b>0,00</b>  |
| 15                   | <b>MISSIONE 15 - Politiche per il lavoro e la formazione professionale</b>                    |  |   |   |             |                 |                                 |  |
| 01                   | Servizi per lo sviluppo del mercato del lavoro  | 0,00   | 0,00  | 0,00  | 0,00        | 0,00            | 0,00                            | 0,00   |
| 02                   | Formazione professionale  | 0,00   | 0,00  | 0,00  | 0,00        | 0,00            | 0,00                            | 0,00   |
| 03                   | Sostegno all'occupazione  | 0,00   | 0,00  | 0,00  | 0,00        | 0,00            | 0,00                            | 0,00   |
| 04                   | Politica regionale unitaria per il lavoro e la formazione professionale                       | 0,00   | 0,00  | 0,00  | 0,00        | 0,00            | 0,00                            | 0,00   |
|                      | <b>TOTALE MISSIONE 15 - Politiche per il lavoro e la formazione professionale</b>             | <b>0,00</b>  | <b>0,00</b>   | <b>0,00</b>   | <b>0,00</b> | <b>0,00</b>     | <b>0,00</b>                     | <b>0,00</b>  |
| 16                   | <b>MISSIONE 16 - Agricoltura, politiche agroalimentari e pesca</b>                            |  |   |   |             |                 |                                 |  |
| 01                   | Sviluppo del settore agricolo e del sistema agroalimentare                                    | 137.000,00   | 60.000,00   | 77.000,00   | 0,00        | 0,00            | 0,00                            | 77.000,00  |
| 02                   | Caccia e pesca  | 50.000,00  | 50.000,00   | 0,00  | 0,00        | 0,00            | 0,00                            | 0,00   |
| 03                   | Politica regionale unitaria per l'agricoltura, i sistemi agroalimentari, la caccia e la pesca | 0,00   | 0,00  | 0,00  | 0,00        | 0,00            | 0,00                            | 0,00   |
|                      | <b>TOTALE MISSIONE 16 - Agricoltura, politiche agroalimentari e pesca</b>                     | <b>187.000,00</b>  | <b>110.000,00</b>   | <b>77.000,00</b>  | <b>0,00</b> | <b>0,00</b>     | <b>0,00</b>                     | <b>77.000,00</b>   |
| 17                   | <b>MISSIONE 17 - Energia e diversificazione delle fonti energetiche</b>                       |  |   |   |             |                 |                                 |  |
| 01                   | Fonti energetiche   | 0,00   | 0,00  | 0,00  | 0,00        | 0,00            | 0,00                            | 0,00   |
| 02                   | Politica regionale unitaria per l'energia e la diversificazione delle fonti energetiche       | 0,00   | 0,00  | 0,00  | 0,00        | 0,00            | 0,00                            | 0,00   |

n. 7 del 20 Gennaio 2017



## COMPOSIZIONE PER MISSIONI E PROGRAMMI DEL FONDO PLURIENNALE VINCOLATO DI

## ESERCIZIO 2017 DEL BILANCIO

BOLLETTINO UFFICIALE  
della REGIONE CAMPANIA

Allegato 9a



| MISSIONI E PROGRAMMI   | Fondo pluriennale vincolato al 31 dicembre dell'esercizio 2016 | Spese impegnate negli esercizi precedenti con copertura costituita dal fondo pluriennale vincolato e imputate all'esercizio 2017 | Quota del fondo pluriennale vincolato al 31 dicembre dell'esercizio 2016, non destinata ad essere utilizzata nell'esercizio 2017 e rinviata all'esercizio 2018 e successivi | Spese coperte |      |                 |                                 | Fondo pluriennale vincolato al 31 dicembre dell'esercizio 2017 |
|--|--|--|---|---------------|------|-----------------|---------------------------------|--|
|  |  |  |   | 2018          | 2019 | Anni successivi | Imputazione non ancora definita |  |
|  | (a)  | (b)  | (c) = (a) - (b)   | (d)           | (e)  | (f)             | (g)                             | (h) = (c) + (d) + (e) + (f) + (g)                              |
| <b>TOTALE MISSIONE 17 - Energia e diversificazione delle fonti energetiche</b>               | 0,00   | 0,00   | 0,00  | 0,00          | 0,00 | 0,00            | 0,00                            | 0,00   |
| <b>18 MISSIONE 18 - Relazioni con le altre autonomie territoriali e locali</b>               | 0,00   | 0,00   | 0,00  | 0,00          | 0,00 | 0,00            | 0,00                            | 0,00   |
| 01 Relazioni finanziarie con le altre autonomie territoriali                                 |  |  |   |               |      |                 |                                 |  |
| 02 Politica regionale unitaria per le relazioni con le altre autonomie territoriali e locali | 0,00   | 0,00   | 0,00  | 0,00          | 0,00 | 0,00            | 0,00                            | 0,00   |
| <b>TOTALE MISSIONE 18 - Relazioni con le altre autonomie territoriali e locali</b>           | 0,00   | 0,00   | 0,00  | 0,00          | 0,00 | 0,00            | 0,00                            | 0,00   |
| <b>19 MISSIONE 19 - Relazioni internazionali</b>   | 0,00   | 0,00   | 0,00  | 0,00          | 0,00 | 0,00            | 0,00                            | 0,00   |
| 01 Relazioni internazionali e Cooperazione allo sviluppo                                     | 0,00   | 0,00   | 0,00  | 0,00          | 0,00 | 0,00            | 0,00                            | 0,00   |
| 02 Cooperazione territoriale   | 0,00   | 0,00   | 0,00  | 0,00          | 0,00 | 0,00            | 0,00                            | 0,00   |
| <b>TOTALE MISSIONE 19 - Relazioni internazionali</b>   | 0,00   | 0,00   | 0,00  | 0,00          | 0,00 | 0,00            | 0,00                            | 0,00   |
| <b>20 MISSIONE 20 - FONDI E ACCANTONAMENTI</b>   | 0,00   | 0,00   | 0,00  | 0,00          | 0,00 | 0,00            | 0,00                            | 0,00   |
| 01 Fondo di riserva  | 0,00   | 0,00   | 0,00  | 0,00          | 0,00 | 0,00            | 0,00                            | 0,00   |
| 02 Fondo crediti di dubbia esigibilità   | 0,00   | 0,00   | 0,00  | 0,00          | 0,00 | 0,00            | 0,00                            | 0,00   |
| 03 Altri fondi   | 67.657.747,91  | 0,00   | 67.657.747,91   | 0,00          | 0,00 | 0,00            | 0,00                            | 67.657.747,91  |
| <b>TOTALE MISSIONE 20 - FONDI E ACCANTONAMENTI</b>   | 67.657.747,91  | 0,00   | 67.657.747,91   | 0,00          | 0,00 | 0,00            | 0,00                            | 67.657.747,91  |
| <b>TOTALE</b>  | 114.527.151,49   | 28.870.058,70  | 85.657.092,79   | 0,00          | 0,00 | 0,00            | 0,00                            | 85.657.092,79  |

n. 7 del 20 Gennaio 2017

COMPOSIZIONE PER MISSIONI E PROGRAMMI DEL FONDO PLURIENNALE VINCOLATO DELL'ESERCIZIO 2018 DEL BILANCIO



Allegato 9b

n. 7 del 20 Gennaio 2017

| MISSIONI E PROGRAMMI   | Fondo pluriennale vincolato al 31 dicembre dell'esercizio 2017 | Spese impegnate negli esercizi precedenti con copertura costituita dal fondo pluriennale vincolato e imputate all'esercizio 2018 | Quota del fondo pluriennale vincolato al 31 dicembre dell'esercizio 2017, non destinata ad essere utilizzata nell'esercizio 2018 e rinviiata all'esercizio 2019 e successivi | Spese che si prevede di impegnare nell'esercizio 2018, con copertura costituita dal fondo pluriennale vincolato con imputazione agli esercizi : |             |                 |                                 | Fondo pluriennale vincolato al 31 dicembre dell'esercizio 2018 |
|--|--|--|--|---|-------------|-----------------|---------------------------------|--|
|  |  |  |  | 2019  | 2020        | Anni successivi | Imputazione non ancora definita |  |
| (a)  | (b)  | (c)  | (d) = (a) - (b)  | (e)   | (f)         | (g)             | (h) = (c)+(e)+(f)+(g)           |  |
| <b>MISSIONE 1 - Servizi Istituzionali, generali e di gestione</b>                  |  |  |  |   |             |                 |                                 |  |
| 01 Organi istituzionali  | 482.215,97   | 482.215,97   | 0,00   | 0,00  | 0,00        | 0,00            | 0,00                            |  |
| 02 Segreteria generale   | 0,00   | 0,00   | 0,00   | 0,00  | 0,00        | 0,00            | 0,00                            |  |
| 03 Gestione economica, finanziaria, programmazione e provveditorato                | 0,00   | 0,00   | 0,00   | 0,00  | 0,00        | 0,00            | 0,00                            |  |
| 04 Gestione delle entrate tributarie e servizi fiscali                             | 0,00   | 0,00   | 0,00   | 0,00  | 0,00        | 0,00            | 0,00                            |  |
| 05 Gestione dei beni demaniali e patrimoniali                                      | 0,00   | 0,00   | 0,00   | 0,00  | 0,00        | 0,00            | 0,00                            |  |
| 06 Ufficio tecnico   | 0,00   | 0,00   | 0,00   | 0,00  | 0,00        | 0,00            | 0,00                            |  |
| 07 Elezioni e consultazioni popolari - Anagrafe e stato civile                     | 0,00   | 0,00   | 0,00   | 0,00  | 0,00        | 0,00            | 0,00                            |  |
| 08 Statistica e sistemi informativi  | 0,00   | 0,00   | 0,00   | 0,00  | 0,00        | 0,00            | 0,00                            |  |
| 09 Assistenza tecnico-amministrativa agli enti locali                              | 0,00   | 0,00   | 0,00   | 0,00  | 0,00        | 0,00            | 0,00                            |  |
| 10 Risorse umane   | 0,00   | 0,00   | 0,00   | 0,00  | 0,00        | 0,00            | 0,00                            |  |
| 11 Altri servizi generali  | 0,00   | 0,00   | 0,00   | 0,00  | 0,00        | 0,00            | 0,00                            |  |
| 12 Politica regionale unitaria per i servizi istituzionali, generali e di gestione | 0,00   | 0,00   | 0,00   | 0,00  | 0,00        | 0,00            | 0,00                            |  |
| <b>TOTALE MISSIONE 1 - Servizi Istituzionali, generali e di gestione</b>           | <b>482.215,97</b>  | <b>482.215,97</b>  | <b>0,00</b>  | <b>0,00</b>   | <b>0,00</b> | <b>0,00</b>     | <b>0,00</b>                     |  |
| <b>MISSIONE 2 - Giustizia</b>  |  |  |  |   |             |                 |                                 |  |
| 01 Uffici giudiziari   | 0,00   | 0,00   | 0,00   | 0,00  | 0,00        | 0,00            | 0,00                            |  |
| 02 Casa circondariale e altri servizi  | 0,00   | 0,00   | 0,00   | 0,00  | 0,00        | 0,00            | 0,00                            |  |
| 03 Politica regionale unitaria per la giustizia                                    | 0,00   | 0,00   | 0,00   | 0,00  | 0,00        | 0,00            | 0,00                            |  |
| <b>TOTALE MISSIONE 2 - Giustizia</b>   | <b>0,00</b>  | <b>0,00</b>  | <b>0,00</b>  | <b>0,00</b>   | <b>0,00</b> | <b>0,00</b>     | <b>0,00</b>                     |  |
| <b>MISSIONE 3 - Ordine pubblico e sicurezza</b>                                    |  |  |  |   |             |                 |                                 |  |
| 01 Polizia locale e amministrativa   | 0,00   | 0,00   | 0,00   | 0,00  | 0,00        | 0,00            | 0,00                            |  |
| 02 Sistema integrato di sicurezza urbana   | 0,00   | 0,00   | 0,00   | 0,00  | 0,00        | 0,00            | 0,00                            |  |
| 03 Politica regionale unitaria per l'ordine pubblico e la sicurezza                | 0,00   | 0,00   | 0,00   | 0,00  | 0,00        | 0,00            | 0,00                            |  |
| <b>TOTALE MISSIONE 3 - Ordine pubblico e sicurezza</b>                             | <b>0,00</b>  | <b>0,00</b>  | <b>0,00</b>  | <b>0,00</b>   | <b>0,00</b> | <b>0,00</b>     | <b>0,00</b>                     |  |
| <b>MISSIONE 4 - Istruzione e diritto allo studio</b>                               |  |  |  |   |             |                 |                                 |  |
| 01 Istruzione prescolastica  | 0,00   | 0,00   | 0,00   | 0,00  | 0,00        | 0,00            | 0,00                            |  |
| 02 Altri ordini di istruzione non universitaria                                    | 1.296.000,00   | 1.296.000,00   | 0,00   | 0,00  | 0,00        | 0,00            | 0,00                            |  |

BOLLETTINO UFFICIALE della REGIONE CAMPANIA

## COMPOSIZIONE PER MISSIONI E PROGRAMMI DEL FONDO PLURIENNALE VINCOLATO DELL'ESERCIZIO 2018 DEL BILANCIO

| MISSIONI E PROGRAMMI   | Fondo pluriennale vincolato al 31 dicembre dell'esercizio 2017 | Spese impegnate negli esercizi precedenti con copertura costituita dal fondo pluriennale vincolato e imputate all'esercizio 2018 | Quota del fondo pluriennale vincolato al 31 dicembre dell'esercizio 2017, non destinata ad essere utilizzata nell'esercizio 2018 e rinviata all'esercizio 2019 e successivi | Spese che si prevede di impegnare nell'esercizio 2018, con copertura costituita dal fondo pluriennale vincolato con imputazione agli esercizi : |             |                 |                                 | Fondo pluriennale vincolato al 31 dicembre dell'esercizio 2018 |
|--|--|--|---|---|-------------|-----------------|---------------------------------|--|
|  |  |  |   | 2019  | 2020        | Anni successivi | Imputazione non ancora definita |  |
|  | (a)  | (b)  | (c) = (a) - (b)   | (d)   | (e)         | (f)             | (g)                             | (h) = (c) + (d) + (e) + (f) + (g)                              |
| 03 Edilizia scolastica   | 0,00   | 0,00   | 0,00  | 0,00  | 0,00        | 0,00            | 0,00                            | 0,00   |
| 04 Istruzione universitaria  | 0,00   | 0,00   | 0,00  | 0,00  | 0,00        | 0,00            | 0,00                            | 0,00   |
| 05 Istruzione tecnica superiore  | 0,00   | 0,00   | 0,00  | 0,00  | 0,00        | 0,00            | 0,00                            | 0,00   |
| 06 Servizi ausiliari all'istruzione  | 0,00   | 0,00   | 0,00  | 0,00  | 0,00        | 0,00            | 0,00                            | 0,00   |
| 07 Diritto allo studio   | 0,00   | 0,00   | 0,00  | 0,00  | 0,00        | 0,00            | 0,00                            | 0,00   |
| 08 Politica regionale unitaria per l'istruzione e il diritto allo studio         | 0,00   | 0,00   | 0,00  | 0,00  | 0,00        | 0,00            | 0,00                            | 0,00   |
| <b>TOTALE MISSIONE 4 - Istruzione e diritto allo studio</b>                      | <b>1.296.000,00</b>  | <b>1.296.000,00</b>  | <b>0,00</b>   | <b>0,00</b>   | <b>0,00</b> | <b>0,00</b>     | <b>0,00</b>                     | <b>0,00</b>  |
| <b>MISSIONE 5 - Tutela e valorizzazione dei beni e attività culturali</b>        |  |  |   |   |             |                 |                                 |  |
| 01 Valorizzazione dei beni di interesse storico.                                 | 0,00   | 0,00   | 0,00  | 0,00  | 0,00        | 0,00            | 0,00                            | 0,00   |
| 02 Attività culturali e interventi diversi nel settore culturale                 | 0,00   | 0,00   | 0,00  | 0,00  | 0,00        | 0,00            | 0,00                            | 0,00   |
| 03 Politica regionale unitaria per la tutela dei beni e delle attività culturali | 0,00   | 0,00   | 0,00  | 0,00  | 0,00        | 0,00            | 0,00                            | 0,00   |
| <b>TOTALE MISSIONE 5 - Tutela e valorizzazione dei beni e attività culturali</b> | <b>0,00</b>  | <b>0,00</b>  | <b>0,00</b>   | <b>0,00</b>   | <b>0,00</b> | <b>0,00</b>     | <b>0,00</b>                     | <b>0,00</b>  |
| <b>MISSIONE 6 - Politiche giovanili, sport e tempo libero</b>                    |  |  |   |   |             |                 |                                 |  |
| 01 Sport e tempo libero  | 0,00   | 0,00   | 0,00  | 0,00  | 0,00        | 0,00            | 0,00                            | 0,00   |
| 02 Giovani   | 0,00   | 0,00   | 0,00  | 0,00  | 0,00        | 0,00            | 0,00                            | 0,00   |
| 03 Politica regionale unitaria per i giovani, lo sport e il tempo libero         | 0,00   | 0,00   | 0,00  | 0,00  | 0,00        | 0,00            | 0,00                            | 0,00   |
| <b>TOTALE MISSIONE 6 - Politiche giovanili, sport e tempo libero</b>             | <b>0,00</b>  | <b>0,00</b>  | <b>0,00</b>   | <b>0,00</b>   | <b>0,00</b> | <b>0,00</b>     | <b>0,00</b>                     | <b>0,00</b>  |
| <b>MISSIONE 7 - Turismo</b>  |  |  |   |   |             |                 |                                 |  |
| 01 Sviluppo e valorizzazione del turismo   | 0,00   | 0,00   | 0,00  | 0,00  | 0,00        | 0,00            | 0,00                            | 0,00   |
| 02 Politica regionale unitaria per il turismo                                    | 0,00   | 0,00   | 0,00  | 0,00  | 0,00        | 0,00            | 0,00                            | 0,00   |
| <b>TOTALE MISSIONE 7 - Turismo</b>   | <b>0,00</b>  | <b>0,00</b>  | <b>0,00</b>   | <b>0,00</b>   | <b>0,00</b> | <b>0,00</b>     | <b>0,00</b>                     | <b>0,00</b>  |
| <b>MISSIONE 8 - Assetto del territorio ed edilizia abitativa</b>                 |  |  |   |   |             |                 |                                 |  |
| 01 Urbanistica e assetto del territorio  | 0,00   | 0,00   | 0,00  | 0,00  | 0,00        | 0,00            | 0,00                            | 0,00   |
| 02 Edilizia residenziale pubblica e locale e piani di edilizia                   | 4.161.934,22   | 4.161.934,22   | 0,00  | 0,00  | 0,00        | 0,00            | 0,00                            | 0,00   |
|  | 4.161.934,22   | 4.161.934,22   | 0,00  | 0,00  | 0,00        | 0,00            | 0,00                            | 0,00   |

n. 7 del 20 Gennaio 2017

BOLLETTINO UFFICIALE  
della REGIONE CAMPANIA

## COMPOSIZIONE PER MISSIONI E PROGRAMMI DEL FONDO PLURIENNALE VINCOLATO DELL'ESERCIZIO 2018 DEL BILANCIO



16/01/2017

| MISSIONI E PROGRAMMI  | Fondo pluriennale vincolato al 31 dicembre dell'esercizio 2017 | Spese impegnate negli esercizi precedenti con copertura costituita dal fondo pluriennale vincolato e imputate all'esercizio 2018 | Quota del fondo pluriennale vincolato al 31 dicembre dell'esercizio 2017, non destinata ad essere utilizzata nell'esercizio 2018 e rinviata all'esercizio 2019 e successivi | Spese che si prevede di impegnare nell'esercizio 2018, con copertura costituita dal fondo pluriennale vincolato con imputazione agli esercizi : |             |                 |                                 | Fondo pluriennale vincolato al 31 dicembre dell'esercizio 2018 |
|---|--|--|---|---|-------------|-----------------|---------------------------------|--|
|   |  |  |   | 2019  | 2020        | Anni successivi | Imputazione non ancora definita |  |
|   | (a)  | (b)  | (c) = (a) - (b)   | (d)   | (e)         | (f)             | (g)                             | (h) = (c)+(d)+(e)+(f)+(g)                                      |
| 03  | 0,00   | 0,00   | 0,00  | 0,00  | 0,00        | 0,00            | 0,00                            | 0,00   |
| <b>TOTALE MISSIONE 8 - Assetto del territorio ed edilizia abitativa</b>                               | <b>4.161.934,22</b>  | <b>4.161.934,22</b>  | <b>0,00</b>   | <b>0,00</b>   | <b>0,00</b> | <b>0,00</b>     | <b>0,00</b>                     | <b>0,00</b>  |
| <b>MISSIONE 9 - Sviluppo sostenibile e tutela del territorio e dell'ambiente</b>                      | <b>0,00</b>  | <b>0,00</b>  | <b>0,00</b>   | <b>0,00</b>   | <b>0,00</b> | <b>0,00</b>     | <b>0,00</b>                     | <b>0,00</b>  |
| 01 Difesa del suolo   | 0,00   | 0,00   | 0,00  | 0,00  | 0,00        | 0,00            | 0,00                            | 0,00   |
| 02 Tutela, valorizzazione e recupero ambientale   | 0,00   | 0,00   | 0,00  | 0,00  | 0,00        | 0,00            | 0,00                            | 0,00   |
| 03 Rifiuti  | 0,00   | 0,00   | 0,00  | 0,00  | 0,00        | 0,00            | 0,00                            | 0,00   |
| 04 Servizio idrico integrato  | 0,00   | 0,00   | 0,00  | 0,00  | 0,00        | 0,00            | 0,00                            | 0,00   |
| 05 Aree protette, parchi naturali, protezione naturalistica e forestazione                            | 0,00   | 0,00   | 0,00  | 0,00  | 0,00        | 0,00            | 0,00                            | 0,00   |
| 06 Tutela e valorizzazione delle risorse idriche  | 0,00   | 0,00   | 0,00  | 0,00  | 0,00        | 0,00            | 0,00                            | 0,00   |
| 07 Sviluppo sostenibile territorio montano piccoli Comuni   | 0,00   | 0,00   | 0,00  | 0,00  | 0,00        | 0,00            | 0,00                            | 0,00   |
| 08 Qualità dell'aria e riduzione dell'inquinamento  | 0,00   | 0,00   | 0,00  | 0,00  | 0,00        | 0,00            | 0,00                            | 0,00   |
| 09 Politica regionale unitaria per lo sviluppo sostenibile e la tutela del territorio e dell'ambiente | 471.451,20   | 0,00   | 471.451,20  | 0,00  | 0,00        | 0,00            | 0,00                            | 471.451,20   |
| <b>TOTALE MISSIONE 9 - Sviluppo sostenibile e tutela del territorio e dell'ambiente</b>               | <b>471.451,20</b>  | <b>0,00</b>  | <b>471.451,20</b>   | <b>0,00</b>   | <b>0,00</b> | <b>0,00</b>     | <b>0,00</b>                     | <b>471.451,20</b>  |
| <b>MISSIONE 10 - Trasporti e diritto alla mobilità</b>  | <b>0,00</b>  | <b>0,00</b>  | <b>0,00</b>   | <b>0,00</b>   | <b>0,00</b> | <b>0,00</b>     | <b>0,00</b>                     | <b>0,00</b>  |
| 01 Trasporto ferroviario  | 0,00   | 0,00   | 0,00  | 0,00  | 0,00        | 0,00            | 0,00                            | 0,00   |
| 02 Trasporto pubblico locale  | 0,00   | 0,00   | 0,00  | 0,00  | 0,00        | 0,00            | 0,00                            | 0,00   |
| 03 Trasporto per vie d'acqua  | 0,00   | 0,00   | 0,00  | 0,00  | 0,00        | 0,00            | 0,00                            | 0,00   |
| 04 Altre modalità di trasporto  | 0,00   | 0,00   | 0,00  | 0,00  | 0,00        | 0,00            | 0,00                            | 0,00   |
| 05 Viabilità e infrastrutture stradali  | 0,00   | 0,00   | 0,00  | 0,00  | 0,00        | 0,00            | 0,00                            | 0,00   |
| 06 Politica regionale unitaria per i trasporti e il diritto alla mobilità                             | 0,00   | 0,00   | 0,00  | 0,00  | 0,00        | 0,00            | 0,00                            | 0,00   |
| <b>TOTALE MISSIONE 10 - Trasporti e diritto alla mobilità</b>   | <b>0,00</b>  | <b>0,00</b>  | <b>0,00</b>   | <b>0,00</b>   | <b>0,00</b> | <b>0,00</b>     | <b>0,00</b>                     | <b>0,00</b>  |
| <b>MISSIONE 11 - Soccorso civile</b>  | <b>16.154.893,68</b>   | <b>16.154.893,68</b>   | <b>0,00</b>   | <b>0,00</b>   | <b>0,00</b> | <b>0,00</b>     | <b>0,00</b>                     | <b>0,00</b>  |
| 01 Sistema di protezione civile   | 16.154.893,68  | 16.154.893,68  | 0,00  | 0,00  | 0,00        | 0,00            | 0,00                            | 0,00   |

BOLLETTINO UFFICIALE  
della REGIONE CAMPANIA

## COMPOSIZIONE PER MISSIONI E PROGRAMMI DEL FONDO PLURIENNALE VINCOLATO DELL'ESERCIZIO 2018 DEL BILANCIO



| MISSIONI E PROGRAMMI  | Fondo pluriennale vincolato al 31 dicembre dell'esercizio 2017 | Spese impegnate negli esercizi precedenti con copertura costituita dal fondo pluriennale vincolato e imputate all'esercizio 2018 | Quota del fondo pluriennale vincolato al 31 dicembre dell'esercizio 2017, non destinata ad essere utilizzata nell'esercizio 2018 e rinviata all'esercizio 2019 e successivi | Spese che si prevede di impegnare nell'esercizio 2018, con copertura costituita dal fondo pluriennale vincolato con imputazione agli esercizi : |             |                 |                                 | Fondo pluriennale vincolato al 31 dicembre dell'esercizio 2018 |
|---|--|--|---|---|-------------|-----------------|---------------------------------|--|
|   |  |  |   | 2019  | 2020        | Anni successivi | Imputazione non ancora definita |  |
|   | (a)  | (b)  | (c) = (a) - (b)   | (d)   | (e)         | (f)             | (g)                             | (h) = (c)+(d)+(e)+(f)+(g)                                      |
| 02 Interventi a seguito di calamità naturali  | 0,00   | 0,00   | 0,00  | 0,00  | 0,00        | 0,00            | 0,00                            | 0,00   |
| 03 Politica regionale unitaria per il soccorso e la protezione civile   | 0,00   | 0,00   | 0,00  | 0,00  | 0,00        | 0,00            | 0,00                            | 0,00   |
| <b>TOTALE MISSIONE 11 - Soccorso civile</b>   | <b>16.154.893,68</b>   | <b>16.154.893,68</b>   | <b>0,00</b>   | <b>0,00</b>   | <b>0,00</b> | <b>0,00</b>     | <b>0,00</b>                     | <b>0,00</b>  |
| <b>MISSIONE 12 - Diritti sociali, politiche sociali e famiglia</b>  |  |  |   |   |             |                 |                                 |  |
| 01 Interventi per l'infanzia e i minori e per asili nido  | 0,00   | 0,00   | 0,00  | 0,00  | 0,00        | 0,00            | 0,00                            | 0,00   |
| 02 Interventi per la disabilità   | 0,00   | 0,00   | 0,00  | 0,00  | 0,00        | 0,00            | 0,00                            | 0,00   |
| 03 Interventi per gli anziani   | 0,00   | 0,00   | 0,00  | 0,00  | 0,00        | 0,00            | 0,00                            | 0,00   |
| 04 Interventi per soggetti a rischio di esclusione sociale  | 0,00   | 0,00   | 0,00  | 0,00  | 0,00        | 0,00            | 0,00                            | 0,00   |
| 05 Interventi per le famiglie   | 0,00   | 0,00   | 0,00  | 0,00  | 0,00        | 0,00            | 0,00                            | 0,00   |
| 06 Interventi per il diritto alla casa  | 0,00   | 0,00   | 0,00  | 0,00  | 0,00        | 0,00            | 0,00                            | 0,00   |
| 07 Programmazione e governo della rete dei servizi sociosanitari e sociali                                    | 0,00   | 0,00   | 0,00  | 0,00  | 0,00        | 0,00            | 0,00                            | 0,00   |
| 08 Cooperazione e associazionismo   | 0,00   | 0,00   | 0,00  | 0,00  | 0,00        | 0,00            | 0,00                            | 0,00   |
| 09 Servizio necroscopico e cimiteriale  | 0,00   | 0,00   | 0,00  | 0,00  | 0,00        | 0,00            | 0,00                            | 0,00   |
| 10 Politica regionale unitaria per i diritti sociali e la famiglia  | 0,00   | 0,00   | 0,00  | 0,00  | 0,00        | 0,00            | 0,00                            | 0,00   |
| <b>TOTALE MISSIONE 12 - Diritti sociali, politiche sociali e famiglia</b>                                     | <b>0,00</b>  | <b>0,00</b>  | <b>0,00</b>   | <b>0,00</b>   | <b>0,00</b> | <b>0,00</b>     | <b>0,00</b>                     | <b>0,00</b>  |
| <b>MISSIONE 13 - Tutela della salute</b>  |  |  |   |   |             |                 |                                 |  |
| 01 Servizio sanitario regionale - finanziamento ordinario corrente per la garanzia del LEA                    | 0,00   | 0,00   | 0,00  | 0,00  | 0,00        | 0,00            | 0,00                            | 0,00   |
| 02 Servizio sanitario regionale - finanziamento aggiuntivo c. assistenza superiori al LEA                     | 0,00   | 0,00   | 0,00  | 0,00  | 0,00        | 0,00            | 0,00                            | 0,00   |
| 03 Servizio sanitario regionale - finanziamento aggiuntivo c. copertura dello squilibrio di bilancio corrente | 0,00   | 0,00   | 0,00  | 0,00  | 0,00        | 0,00            | 0,00                            | 0,00   |
| 04 Servizio sanitario regionale - ripiano di disavanzi sanitari pregressi                                     | 0,00   | 0,00   | 0,00  | 0,00  | 0,00        | 0,00            | 0,00                            | 0,00   |
| 05 Servizio sanitario regionale - investimenti sanitari   | 0,00   | 0,00   | 0,00  | 0,00  | 0,00        | 0,00            | 0,00                            | 0,00   |
| 06 Servizio sanitario regionale - restituzione maggiori getti   | 0,00   | 0,00   | 0,00  | 0,00  | 0,00        | 0,00            | 0,00                            | 0,00   |
| 07 Ulteriori spese in materia sanitaria   | 0,00   | 0,00   | 0,00  | 0,00  | 0,00        | 0,00            | 0,00                            | 0,00   |

BOLLETTINO UFFICIALE  
della REGIONE CAMPANIA

COMPOSIZIONE PER MISSIONI E PROGRAMMI DEL FONDO PLURIENNALE VINCOLATO DELL'ESERCIZIO 2018 DEL BILANCIO



15/01/2017  
 98

| MISSIONI E PROGRAMMI | Fondo pluriennale vincolato al 31 dicembre dell'esercizio 2017                     | Spese impegnate negli esercizi precedenti con copertura costituita dal fondo pluriennale vincolato e imputate all'esercizio 2018 | Quota del fondo pluriennale vincolato al 31 dicembre dell'esercizio 2017, non destinata ad essere utilizzata nell'esercizio 2018 e rinviata all'esercizio 2019 e successivi | Spese che si prevede di impegnare nell'esercizio 2018, con copertura costituita dal fondo pluriennale vincolato con imputazione agli esercizi : |      |                 |                                 | Fondo pluriennale vincolato al 31 dicembre dell'esercizio 2018 |
|----------------------|--|--|---|---|------|-----------------|---------------------------------|--|
|                      |  |  |   | 2019  | 2020 | Anni successivi | Imputazione non ancora definita |  |
| 08                   | Politica regionale unitaria per la tutela della salute                             | 0,00   | 0,00  | 0,00  | 0,00 | 0,00            | 0,00                            | 0,00   |
|                      | TOTALE MISSIONE 13 - Tutela della salute   | 0,00   | 0,00  | 0,00  | 0,00 | 0,00            | 0,00                            | 0,00   |
|                      |  | (a)  | (b)   | (c) = (a) - (b)   | (d)  | (e)             | (f)                             | (g) = (c) + (d) + (e) + (f) + (g)                              |
| 14                   | MISSIONE 14 - Sviluppo economico e competitività                                   | 0,00   | 0,00  | 0,00  | 0,00 | 0,00            | 0,00                            | 0,00   |
| 01                   | Industria, PMI e Artigianato   | 0,00   | 0,00  | 0,00  | 0,00 | 0,00            | 0,00                            | 0,00   |
| 02                   | Commercio - reti distributive - tutela dei consumatori                             | 0,00   | 0,00  | 0,00  | 0,00 | 0,00            | 0,00                            | 0,00   |
| 03                   | Ricerca e innovazione  | 0,00   | 0,00  | 0,00  | 0,00 | 0,00            | 0,00                            | 0,00   |
| 04                   | Reti e altri servizi di pubblica utilità   | 0,00   | 0,00  | 0,00  | 0,00 | 0,00            | 0,00                            | 0,00   |
| 05                   | Politica regionale unitaria per lo sviluppo economico e la competitività           | 0,00   | 0,00  | 0,00  | 0,00 | 0,00            | 0,00                            | 0,00   |
|                      | TOTALE MISSIONE 14 - Sviluppo economico e competitività                            | 0,00   | 0,00  | 0,00  | 0,00 | 0,00            | 0,00                            | 0,00   |
| 15                   | MISSIONE 15 - Politiche per il lavoro e la formazione professionale                | 0,00   | 0,00  | 0,00  | 0,00 | 0,00            | 0,00                            | 0,00   |
| 01                   | Servizi per lo sviluppo del mercato del lavoro                                     | 0,00   | 0,00  | 0,00  | 0,00 | 0,00            | 0,00                            | 0,00   |
| 02                   | Formazione professionale   | 0,00   | 0,00  | 0,00  | 0,00 | 0,00            | 0,00                            | 0,00   |
| 03                   | Sostegno all'occupazione   | 0,00   | 0,00  | 0,00  | 0,00 | 0,00            | 0,00                            | 0,00   |
| 04                   | Politica regionale unitaria per il lavoro e la formazione professionale            | 0,00   | 0,00  | 0,00  | 0,00 | 0,00            | 0,00                            | 0,00   |
|                      | TOTALE MISSIONE 15 - Politiche per il lavoro e la formazione professionale         | 0,00   | 0,00  | 0,00  | 0,00 | 0,00            | 0,00                            | 0,00   |
| 16                   | MISSIONE 16 - Agricoltura, politiche agroalimentari e pesca                        | 77.000,00  | 77.000,00   | 0,00  | 0,00 | 0,00            | 0,00                            | 0,00   |
| 01                   | Sviluppo del settore agricolo e del sistema agroalimentare                         | 50.000,00  | 50.000,00   | 0,00  | 0,00 | 0,00            | 0,00                            | 0,00   |
| 02                   | Caccia e pesca   | 0,00   | 0,00  | 0,00  | 0,00 | 0,00            | 0,00                            | 0,00   |
| 03                   | Politica regionale unitaria per l'agricoltura, i sistemi agroalimentari e la pesca | 0,00   | 0,00  | 0,00  | 0,00 | 0,00            | 0,00                            | 0,00   |
|                      | TOTALE MISSIONE 16 - Agricoltura, politiche agroalimentari                         | 77.000,00  | 77.000,00   | 0,00  | 0,00 | 0,00            | 0,00                            | 0,00   |
| 17                   | MISSIONE 17 - Energia e diversificazione delle fonti energetiche                   | 0,00   | 0,00  | 0,00  | 0,00 | 0,00            | 0,00                            | 0,00   |
| 01                   | Fonti energetiche  | 0,00   | 0,00  | 0,00  | 0,00 | 0,00            | 0,00                            | 0,00   |
| 02                   | Politica regionale unitaria per l'energia e la diversificazione energetica         | 0,00   | 0,00  | 0,00  | 0,00 | 0,00            | 0,00                            | 0,00   |

BOLLETTINO UFFICIALE della REGIONE CAMPANIA


## COMPOSIZIONE PER MISSIONI E PROGRAMMI DEL FONDO PLURIENNALE VINCOLATO DELL'ESERCIZIO 2018 DEL BILANCIO



n. del 20 Gennaio 2017

| MISSIONI E PROGRAMMI   | Fondo pluriennale vincolato al 31 dicembre dell'esercizio 2017 | Spese impegnate negli esercizi precedenti con copertura costituita dal fondo pluriennale vincolato e imputate all'esercizio 2018 | Quota del fondo pluriennale vincolato al 31 dicembre dell'esercizio 2017, non destinata ad essere utilizzata nell'esercizio 2018 e rinviata all'esercizio 2019 e successivi | Spese che si prevede di impegnare nell'esercizio 2018, con copertura costituita dal fondo pluriennale vincolato con imputazione agli esercizi : |             |                 |                                   | Fondo pluriennale vincolato al 31 dicembre dell'esercizio 2018 |
|--|--|--|---|---|-------------|-----------------|-----------------------------------|--|
|  |  |  |   | 2019  | 2020        | Anni successivi | Imputazione non ancora definitiva |  |
|  | (a)  | (b)  | (c) = (a) - (b)   | (d)   | (e)         | (f)             | (g)                               | (h) = (c)+(d)+(e)+(f)+(g)                                      |
| <b>TOTALE MISSIONE 17 - Energia e diversificazione delle fonti energetiche</b>               | 0,00   | 0,00   | 0,00  | 0,00  | 0,00        | 0,00            | 0,00                              | 0,00   |
| <b>MISSIONE 18 - Relazioni con le altre autonomie territoriali e locali</b>                  | 0,00   | 0,00   | 0,00  | 0,00  | 0,00        | 0,00            | 0,00                              | 0,00   |
| 01 Relazioni finanziarie con le altre autonomie territoriali                                 | 0,00   | 0,00   | 0,00  | 0,00  | 0,00        | 0,00            | 0,00                              | 0,00   |
| 02 Politica regionale unitaria per le relazioni con le altre autonomie territoriali e locali | 0,00   | 0,00   | 0,00  | 0,00  | 0,00        | 0,00            | 0,00                              | 0,00   |
| <b>TOTALE MISSIONE 18 - Relazioni con le altre autonomie territoriali e locali</b>           | 0,00   | 0,00   | 0,00  | 0,00  | 0,00        | 0,00            | 0,00                              | 0,00   |
| <b>MISSIONE 19 - Relazioni internazionali</b>  | 0,00   | 0,00   | 0,00  | 0,00  | 0,00        | 0,00            | 0,00                              | 0,00   |
| 01 Relazioni internazionali e Cooperazione allo sviluppo                                     | 0,00   | 0,00   | 0,00  | 0,00  | 0,00        | 0,00            | 0,00                              | 0,00   |
| 02 Cooperazione territoriale   | 0,00   | 0,00   | 0,00  | 0,00  | 0,00        | 0,00            | 0,00                              | 0,00   |
| <b>TOTALE MISSIONE 19 - Relazioni internazionali</b>   | 0,00   | 0,00   | 0,00  | 0,00  | 0,00        | 0,00            | 0,00                              | 0,00   |
| <b>MISSIONE 20 - FONDI E ACCANTONAMENTI</b>  | 0,00   | 0,00   | 0,00  | 0,00  | 0,00        | 0,00            | 0,00                              | 0,00   |
| 01 Fondo di riserva  | 0,00   | 0,00   | 0,00  | 0,00  | 0,00        | 0,00            | 0,00                              | 0,00   |
| 02 Fondo crediti di dubbia esigibilità   | 62.963.597,72  | 0,00   | 62.963.597,72   | 0,00  | 0,00        | 0,00            | 0,00                              | 62.963.597,72  |
| 03 Altri fondi   | 62.963.597,72  | 0,00   | 62.963.597,72   | 0,00  | 0,00        | 0,00            | 0,00                              | 62.963.597,72  |
| <b>TOTALE MISSIONE 20 - FONDI E ACCANTONAMENTI</b>   | 125.927.195,44   | 0,00   | 125.927.195,44  | 0,00  | 0,00        | 0,00            | 0,00                              | 125.927.195,44   |
| <b>TOTALE</b>  | <b>85.657.092,79</b>   | <b>22.222.043,87</b>   | <b>63.435.048,92</b>  | <b>0,00</b>   | <b>0,00</b> | <b>0,00</b>     | <b>0,00</b>                       | <b>63.435.048,92</b>   |

## COMPOSIZIONE PER MISSIONI E PROGRAMMI DEL FONDO PLURIENNALE VINCOLATO DELL'ESERCIZIO 2019 DEL BILANCIO




Allegato 9c

| MISSIONI E PROGRAMMI   | Fondo pluriennale vincolato al 31 dicembre dell'esercizio 2018 | Spese impegnate negli esercizi precedenti con copertura costituita dal fondo pluriennale vincolato e imputate all'esercizio 2019 | Quota del fondo pluriennale vincolato al 31 dicembre dell'esercizio 2018, non destinata ad essere utilizzata nell'esercizio 2019 e rinviata all'esercizio 2020 e successivi | Spese che si prevede di impegnare nell'esercizio 2019, con copertura costituita dal fondo pluriennale vincolato con imputazione agli esercizi : |             |                 |                                 | Fondo pluriennale vincolato al 31 dicembre dell'esercizio 2019 |
|--|--|--|---|---|-------------|-----------------|---------------------------------|--|
|  |  |  |   | 2020  | 2021        | Anni successivi | Imputazione non ancora definita |  |
|  | (a)  | (b)  | (c) = (a) - (b)   | (d)   | (e)         | (f)             | (g)                             | (h) = (c)+(d)+(e)+(f)+(g)                                      |
| <b>MISSIONE 1 - Servizi Istituzionali, generali e di gestione</b>                  |  |  |   |   |             |                 |                                 |  |
| 01 Organi Istituzionali  | 0,00   | 0,00   | 0,00  | 0,00  | 0,00        | 0,00            | 0,00                            | 0,00   |
| 02 Segreteria generale   | 0,00   | 0,00   | 0,00  | 0,00  | 0,00        | 0,00            | 0,00                            | 0,00   |
| 03 Gestione economica, finanziaria, programmazione e provveditorato                | 0,00   | 0,00   | 0,00  | 0,00  | 0,00        | 0,00            | 0,00                            | 0,00   |
| 04 Gestione delle entrate tributarie e servizi fiscali                             | 0,00   | 0,00   | 0,00  | 0,00  | 0,00        | 0,00            | 0,00                            | 0,00   |
| 05 Gestione dei beni demaniali e patrimoniali                                      | 0,00   | 0,00   | 0,00  | 0,00  | 0,00        | 0,00            | 0,00                            | 0,00   |
| 06 Ufficio tecnico   | 0,00   | 0,00   | 0,00  | 0,00  | 0,00        | 0,00            | 0,00                            | 0,00   |
| 07 Elezioni e consultazioni popolari - Anagrafe e stato civile                     | 0,00   | 0,00   | 0,00  | 0,00  | 0,00        | 0,00            | 0,00                            | 0,00   |
| 08 Statistica e sistemi informativi  | 0,00   | 0,00   | 0,00  | 0,00  | 0,00        | 0,00            | 0,00                            | 0,00   |
| 09 Assistenza tecnico-amministrativa agli enti locali                              | 0,00   | 0,00   | 0,00  | 0,00  | 0,00        | 0,00            | 0,00                            | 0,00   |
| 10 Risorse umane   | 0,00   | 0,00   | 0,00  | 0,00  | 0,00        | 0,00            | 0,00                            | 0,00   |
| 11 Altri servizi generali  | 0,00   | 0,00   | 0,00  | 0,00  | 0,00        | 0,00            | 0,00                            | 0,00   |
| 12 Politica regionale unitaria per i servizi istituzionali, generali e di gestione | 0,00   | 0,00   | 0,00  | 0,00  | 0,00        | 0,00            | 0,00                            | 0,00   |
| <b>TOTALE MISSIONE 1 - Servizi Istituzionali, generali e di gestione</b>           | <b>0,00</b>  | <b>0,00</b>  | <b>0,00</b>   | <b>0,00</b>   | <b>0,00</b> | <b>0,00</b>     | <b>0,00</b>                     | <b>0,00</b>  |
| <b>MISSIONE 2 - Giustizia</b>  |  |  |   |   |             |                 |                                 |  |
| 01 Uffici giudiziari   | 0,00   | 0,00   | 0,00  | 0,00  | 0,00        | 0,00            | 0,00                            | 0,00   |
| 02 Casa circondariale e altri servizi  | 0,00   | 0,00   | 0,00  | 0,00  | 0,00        | 0,00            | 0,00                            | 0,00   |
| 03 Politica regionale unitaria per la giustizia                                    | 0,00   | 0,00   | 0,00  | 0,00  | 0,00        | 0,00            | 0,00                            | 0,00   |
| <b>TOTALE MISSIONE 2 - Giustizia</b>   | <b>0,00</b>  | <b>0,00</b>  | <b>0,00</b>   | <b>0,00</b>   | <b>0,00</b> | <b>0,00</b>     | <b>0,00</b>                     | <b>0,00</b>  |
| <b>MISSIONE 3 - Ordine pubblico e sicurezza</b>                                    |  |  |   |   |             |                 |                                 |  |
| 01 Polizia locale e amministrativa   | 0,00   | 0,00   | 0,00  | 0,00  | 0,00        | 0,00            | 0,00                            | 0,00   |
| 02 Sistema integrato di sicurezza urbana   | 0,00   | 0,00   | 0,00  | 0,00  | 0,00        | 0,00            | 0,00                            | 0,00   |
| 03 Politica regionale unitaria per l'ordine pubblico e la sicurezza                | 0,00   | 0,00   | 0,00  | 0,00  | 0,00        | 0,00            | 0,00                            | 0,00   |
| <b>TOTALE MISSIONE 3 - Ordine pubblico e sicurezza</b>                             | <b>0,00</b>  | <b>0,00</b>  | <b>0,00</b>   | <b>0,00</b>   | <b>0,00</b> | <b>0,00</b>     | <b>0,00</b>                     | <b>0,00</b>  |
| <b>MISSIONE 4 - Istruzione e diritto allo studio</b>                               |  |  |   |   |             |                 |                                 |  |
| 01 Istruzione prescolastica  | 0,00   | 0,00   | 0,00  | 0,00  | 0,00        | 0,00            | 0,00                            | 0,00   |
| 02 Altri ordini di istruzione non universitaria                                    | 0,00   | 0,00   | 0,00  | 0,00  | 0,00        | 0,00            | 0,00                            | 0,00   |

BOLLETTINO UFFICIALE  
della REGIONE CAMPANIA



## COMPOSIZIONE PER MISSIONI E PROGRAMMI DEL FONDO PLURIENNALE VINCOLATO DELL'ESERCIZIO 2019 DEL BILANCIO



| MISSIONI E PROGRAMMI   | Fondo pluriennale vincolato al 31 dicembre dell'esercizio 2018 | Spese impegnate negli esercizi precedenti con copertura costituita dal fondo pluriennale imputate all'esercizio 2019 | Quota del fondo pluriennale vincolato al 31 dicembre dell'esercizio 2018, non destinata ad essere utilizzata nell'esercizio 2019 e rinviata all'esercizio 2020 e successivi | Spese che si prevede di impegnare nell'esercizio 2019, con copertura costituita dal fondo pluriennale vincolato con imputazione agli esercizi : |             |                 |                                 | Fondo pluriennale vincolato al 31 dicembre dell'esercizio 2019 |
|--|--|--|---|---|-------------|-----------------|---------------------------------|--|
|  |  |  |   | 2020  | 2021        | Anni successivi | Imputazione non ancora definita |  |
|  |  |  |   |   |             |                 |                                 |  |
| 03 Edilizia scolastica   | 0,00   | 0,00   | 0,00  | 0,00  | 0,00        | 0,00            | 0,00                            | 0,00   |
| 04 Istruzione universitaria  | 0,00   | 0,00   | 0,00  | 0,00  | 0,00        | 0,00            | 0,00                            | 0,00   |
| 05 Istruzione tecnica superiore  | 0,00   | 0,00   | 0,00  | 0,00  | 0,00        | 0,00            | 0,00                            | 0,00   |
| 06 Servizi ausiliari all'istruzione  | 0,00   | 0,00   | 0,00  | 0,00  | 0,00        | 0,00            | 0,00                            | 0,00   |
| 07 Diritto allo studio   | 0,00   | 0,00   | 0,00  | 0,00  | 0,00        | 0,00            | 0,00                            | 0,00   |
| 08 Politica regionale unitaria per l'istruzione e il diritto allo studio         | 0,00   | 0,00   | 0,00  | 0,00  | 0,00        | 0,00            | 0,00                            | 0,00   |
| <b>TOTALE MISSIONE 4 - Istruzione e diritto allo studio</b>                      | <b>0,00</b>  | <b>0,00</b>  | <b>0,00</b>   | <b>0,00</b>   | <b>0,00</b> | <b>0,00</b>     | <b>0,00</b>                     | <b>0,00</b>  |
| 05 <b>MISSIONE 5 - Tutela e valorizzazione dei beni e attività culturali</b>     |  |  |   |   |             |                 |                                 |  |
| 01 Valorizzazione dei beni di interesse storico.                                 | 0,00   | 0,00   | 0,00  | 0,00  | 0,00        | 0,00            | 0,00                            | 0,00   |
| 02 Attività culturali e interventi diversi nel settore culturale                 | 0,00   | 0,00   | 0,00  | 0,00  | 0,00        | 0,00            | 0,00                            | 0,00   |
| 03 Politica regionale unitaria per la tutela dei beni e delle attività culturali | 0,00   | 0,00   | 0,00  | 0,00  | 0,00        | 0,00            | 0,00                            | 0,00   |
| <b>TOTALE MISSIONE 5 - Tutela e valorizzazione dei beni e attività culturali</b> | <b>0,00</b>  | <b>0,00</b>  | <b>0,00</b>   | <b>0,00</b>   | <b>0,00</b> | <b>0,00</b>     | <b>0,00</b>                     | <b>0,00</b>  |
| 06 <b>MISSIONE 6 - Politiche giovanili, sport e tempo libero</b>                 |  |  |   |   |             |                 |                                 |  |
| 01 Sport e tempo libero  | 0,00   | 0,00   | 0,00  | 0,00  | 0,00        | 0,00            | 0,00                            | 0,00   |
| 02 Giovani   | 0,00   | 0,00   | 0,00  | 0,00  | 0,00        | 0,00            | 0,00                            | 0,00   |
| 03 Politica regionale unitaria per i giovani, lo sport e il tempo libero         | 0,00   | 0,00   | 0,00  | 0,00  | 0,00        | 0,00            | 0,00                            | 0,00   |
| <b>TOTALE MISSIONE 6 - Politiche giovanili, sport e tempo libero</b>             | <b>0,00</b>  | <b>0,00</b>  | <b>0,00</b>   | <b>0,00</b>   | <b>0,00</b> | <b>0,00</b>     | <b>0,00</b>                     | <b>0,00</b>  |
| 07 <b>MISSIONE 7 - Turismo</b>   |  |  |   |   |             |                 |                                 |  |
| 01 Sviluppo e valorizzazione del turismo   | 0,00   | 0,00   | 0,00  | 0,00  | 0,00        | 0,00            | 0,00                            | 0,00   |
| 02 Politica regionale unitaria per il turismo                                    | 0,00   | 0,00   | 0,00  | 0,00  | 0,00        | 0,00            | 0,00                            | 0,00   |
| <b>TOTALE MISSIONE 7 - Turismo</b>   | <b>0,00</b>  | <b>0,00</b>  | <b>0,00</b>   | <b>0,00</b>   | <b>0,00</b> | <b>0,00</b>     | <b>0,00</b>                     | <b>0,00</b>  |
| 08 <b>MISSIONE 8 - Assetto del territorio ed edilizia abitativa</b>              |  |  |   |   |             |                 |                                 |  |
| 01 Urbanistica e assetto del territorio  | 0,00   | 0,00   | 0,00  | 0,00  | 0,00        | 0,00            | 0,00                            | 0,00   |
| 02 Edilizia residenziale pubblica e locale e piani di edilizia                   | 0,00   | 0,00   | 0,00  | 0,00  | 0,00        | 0,00            | 0,00                            | 0,00   |

BOLLETTINO UFFICIALE  
della REGIONE CAMPANIA

## COMPOSIZIONE PER MISSIONI E PROGRAMMI DEL FONDO PLURIENNALE VINCOLATO DELL'ESERCIZIO 2019 DEL BILANCIO




14/1

fonte: http://b

| MISSIONI E PROGRAMMI | Fondo pluriennale vincolato al 31 dicembre dell'esercizio 2018                                     | Spese impegnate negli esercizi precedenti con copertura costituita dal Fondo pluriennale vincolato e Imputate all'esercizio 2019 | Quota del fondo pluriennale vincolato al 31 dicembre dell'esercizio 2018, non destinata ad essere utilizzata nell'esercizio 2019 e rinviata all'esercizio 2020 e successivi | Spese che si prevede di impegnare nell'esercizio 2019, con copertura costituita dal fondo pluriennale vincolato con imputazione agli esercizi: |             |                 | Imputazione non ancora definita | Fondo pluriennale vincolato al 31 dicembre dell'esercizio 2019 |
|----------------------|--|--|---|--|-------------|-----------------|---------------------------------|--|
|                      |  |  |   | 2020   | 2021        | Anni successivi |                                 |  |
|                      | (a)  | (b)  | (c) = (a) - (b)   | (d)  | (e)         | (f)             | (g)                             | (h) = (c)+(d)+(e)+(f)+(g)                                      |
| 03                   | Politica regionale unitaria per l'assetto del territorio e l'edilizia abitativa                    | 0,00   | 0,00  | 0,00   | 0,00        | 0,00            | 0,00                            | 0,00   |
|                      | <b>TOTALE MISSIONE 8 - Assetto del territorio ed edilizia abitativa</b>                            | <b>0,00</b>  | <b>0,00</b>   | <b>0,00</b>  | <b>0,00</b> | <b>0,00</b>     | <b>0,00</b>                     | <b>0,00</b>  |
| 09                   | <b>MISSIONE 9 - Sviluppo sostenibile e tutela del territorio e dell'ambiente</b>                   | 0,00   | 0,00  | 0,00   | 0,00        | 0,00            | 0,00                            | 0,00   |
| 01                   | Difesa del suolo   | 0,00   | 0,00  | 0,00   | 0,00        | 0,00            | 0,00                            | 0,00   |
| 02                   | Tutela, valorizzazione e recupero ambientale   | 0,00   | 0,00  | 0,00   | 0,00        | 0,00            | 0,00                            | 0,00   |
| 03                   | Rifiuti  | 0,00   | 0,00  | 0,00   | 0,00        | 0,00            | 0,00                            | 0,00   |
| 04                   | Servizio idrico integrato  | 0,00   | 0,00  | 0,00   | 0,00        | 0,00            | 0,00                            | 0,00   |
| 05                   | Aree protette, parchi naturali, protezione naturalistica e forestazione                            | 0,00   | 0,00  | 0,00   | 0,00        | 0,00            | 0,00                            | 0,00   |
| 06                   | Tutela e valorizzazione delle risorse idriche  | 0,00   | 0,00  | 0,00   | 0,00        | 0,00            | 0,00                            | 0,00   |
| 07                   | Sviluppo sostenibile territorio montano piccoli Comuni   | 0,00   | 0,00  | 0,00   | 0,00        | 0,00            | 0,00                            | 0,00   |
| 08                   | Qualità dell'aria e riduzione dell'inquinamento  | 0,00   | 0,00  | 0,00   | 0,00        | 0,00            | 0,00                            | 0,00   |
| 09                   | Politica regionale unitaria per lo sviluppo sostenibile e la tutela del territorio e dell'ambiente | 471.451,20   | 0,00  | 471.451,20   | 0,00        | 0,00            | 0,00                            | 471.451,20   |
|                      | <b>TOTALE MISSIONE 9 - Sviluppo sostenibile e tutela del territorio e dell'ambiente</b>            | <b>471.451,20</b>  | <b>0,00</b>   | <b>471.451,20</b>  | <b>0,00</b> | <b>0,00</b>     | <b>0,00</b>                     | <b>471.451,20</b>  |
| 10                   | <b>MISSIONE 10 - Trasporti e diritto alla mobilità</b>   | 0,00   | 0,00  | 0,00   | 0,00        | 0,00            | 0,00                            | 0,00   |
| 01                   | Trasporto ferroviario  | 0,00   | 0,00  | 0,00   | 0,00        | 0,00            | 0,00                            | 0,00   |
| 02                   | Trasporto pubblico locale  | 0,00   | 0,00  | 0,00   | 0,00        | 0,00            | 0,00                            | 0,00   |
| 03                   | Trasporto per vie d'acqua  | 0,00   | 0,00  | 0,00   | 0,00        | 0,00            | 0,00                            | 0,00   |
| 04                   | Altre modalità di trasporto  | 0,00   | 0,00  | 0,00   | 0,00        | 0,00            | 0,00                            | 0,00   |
| 05                   | Viabilità e infrastrutture stradali  | 0,00   | 0,00  | 0,00   | 0,00        | 0,00            | 0,00                            | 0,00   |
| 06                   | Politica regionale unitaria per i trasporti e il diritto alla mobilità                             | 0,00   | 0,00  | 0,00   | 0,00        | 0,00            | 0,00                            | 0,00   |
|                      | <b>TOTALE MISSIONE 10 - Trasporti e diritto alla mobilità</b>                                      | <b>0,00</b>  | <b>0,00</b>   | <b>0,00</b>  | <b>0,00</b> | <b>0,00</b>     | <b>0,00</b>                     | <b>0,00</b>  |
| 11                   | <b>MISSIONE 11 - Soccorso civile</b>   | 0,00   | 0,00  | 0,00   | 0,00        | 0,00            | 0,00                            | 0,00   |
| 01                   | Sistema di protezione civile   | 0,00   | 0,00  | 0,00   | 0,00        | 0,00            | 0,00                            | 0,00   |

BOLLETTINO UFFICIALE  
della REGIONE CAMPANIA

## COMPOSIZIONE PER MISSIONI E PROGRAMMI DEL FONDO PLURIENNALE VINCOLATO DELL'ESERCIZIO 2019 DEL BILANCIO



| MISSIONI E PROGRAMMI   | Fondo pluriennale vincolato al 31 dicembre dell'esercizio 2018 | Spese impegnate negli esercizi precedenti con copertura costituita dal fondo pluriennale vincolato e imputate all'esercizio 2019 | Quota del fondo pluriennale vincolato al 31 dicembre dell'esercizio 2018, non destinata ad essere utilizzata nell'esercizio 2019 e rinviata all'esercizio 2020 e successivi | Spese che si prevede di impegnare nell'esercizio 2019, con copertura costituita dal fondo pluriennale vincolato con imputazione agli esercizi: |             |                 |                                 | Fondo pluriennale vincolato al 31 dicembre dell'esercizio 2019 |
|--|--|--|---|--|-------------|-----------------|---------------------------------|--|
|  |  |  |   | 2020   | 2021        | Anni successivi | Imputazione non ancora definita |  |
|  | (a)  | (b)  | (c) = (a) - (b)   | (d)  | (e)         | (f)             | (g)                             | (h) = (c)+(d)+(e)+(f)+(g)                                      |
| 02 Interventi a seguito di calamità naturali   | 0,00   | 0,00   | 0,00  | 0,00   | 0,00        | 0,00            | 0,00                            | 0,00   |
| 03 Politica regionale unitaria per il soccorso e la protezione civile                                      | 0,00   | 0,00   | 0,00  | 0,00   | 0,00        | 0,00            | 0,00                            | 0,00   |
| <b>TOTALE MISSIONE 11 - Soccorso civile</b>  | <b>0,00</b>  | <b>0,00</b>  | <b>0,00</b>   | <b>0,00</b>  | <b>0,00</b> | <b>0,00</b>     | <b>0,00</b>                     | <b>0,00</b>  |
| <b>12 MISSIONE 12 - Diritti sociali, politiche sociali e famiglia</b>                                      |  |  |   |  |             |                 |                                 |  |
| 01 Interventi per l'infanzia e i minori e per asili nido   | 0,00   | 0,00   | 0,00  | 0,00   | 0,00        | 0,00            | 0,00                            | 0,00   |
| 02 Interventi per la disabilità  | 0,00   | 0,00   | 0,00  | 0,00   | 0,00        | 0,00            | 0,00                            | 0,00   |
| 03 Interventi per gli anziani  | 0,00   | 0,00   | 0,00  | 0,00   | 0,00        | 0,00            | 0,00                            | 0,00   |
| 04 Interventi per soggetti a rischio di esclusione sociale   | 0,00   | 0,00   | 0,00  | 0,00   | 0,00        | 0,00            | 0,00                            | 0,00   |
| 05 Interventi per le famiglie  | 0,00   | 0,00   | 0,00  | 0,00   | 0,00        | 0,00            | 0,00                            | 0,00   |
| 06 Interventi per il diritto alla casa   | 0,00   | 0,00   | 0,00  | 0,00   | 0,00        | 0,00            | 0,00                            | 0,00   |
| 07 Programmazione e governo della rete dei servizi sociosanitari e sociali                                 | 0,00   | 0,00   | 0,00  | 0,00   | 0,00        | 0,00            | 0,00                            | 0,00   |
| 08 Cooperazione e associazionismo  | 0,00   | 0,00   | 0,00  | 0,00   | 0,00        | 0,00            | 0,00                            | 0,00   |
| 09 Servizio necroscopico e cimiteriale   | 0,00   | 0,00   | 0,00  | 0,00   | 0,00        | 0,00            | 0,00                            | 0,00   |
| 10 Politica regionale unitaria per i diritti sociali e la famiglia   | 0,00   | 0,00   | 0,00  | 0,00   | 0,00        | 0,00            | 0,00                            | 0,00   |
| <b>TOTALE MISSIONE 12 - Diritti sociali, politiche sociali e famiglia</b>                                  | <b>0,00</b>  | <b>0,00</b>  | <b>0,00</b>   | <b>0,00</b>  | <b>0,00</b> | <b>0,00</b>     | <b>0,00</b>                     | <b>0,00</b>  |
| <b>13 MISSIONE 13 - Tutela della salute</b>  |  |  |   |  |             |                 |                                 |  |
| 01 Servizio sanitario regionale - finanziamento ordinario corrente per la garanzia del LEA                 | 0,00   | 0,00   | 0,00  | 0,00   | 0,00        | 0,00            | 0,00                            | 0,00   |
| 02 Servizio sanitario regionale - finanziamento aggiuntivo assistenza superiori ai LEA                     | 0,00   | 0,00   | 0,00  | 0,00   | 0,00        | 0,00            | 0,00                            | 0,00   |
| 03 Servizio sanitario regionale - finanziamento aggiuntivo copertura dello squilibrio di bilancio corrente | 0,00   | 0,00   | 0,00  | 0,00   | 0,00        | 0,00            | 0,00                            | 0,00   |
| 04 Servizio sanitario regionale - ripiano di disavanzi sanitari pregressi                                  | 0,00   | 0,00   | 0,00  | 0,00   | 0,00        | 0,00            | 0,00                            | 0,00   |
| 05 Servizio sanitario regionale - investimenti sanitari  | 0,00   | 0,00   | 0,00  | 0,00   | 0,00        | 0,00            | 0,00                            | 0,00   |
| 06 Servizio sanitario regionale - restituzione maggiori getti  | 0,00   | 0,00   | 0,00  | 0,00   | 0,00        | 0,00            | 0,00                            | 0,00   |
| 07 Ulteriori spese in materia sanitaria  | 0,00   | 0,00   | 0,00  | 0,00   | 0,00        | 0,00            | 0,00                            | 0,00   |

BOLLETTINO UFFICIALE  
della REGIONE CAMPANIA

COMPOSIZIONE PER MISSIONI E PROGRAMMI DEL FONDO PLURIENNALE VINCOLATO DELL'ESERCIZIO 2019 DEL BILANCIO




11/11/2017

|    | MISSIONI E PROGRAMMI   | Fondo pluriennale vincolato al 31 dicembre dell'esercizio 2018 | Spese impegnate negli esercizi precedenti con copertura costituita dal fondo pluriennale vincolato e imputate all'esercizio 2019 | Quota del fondo pluriennale vincolato al 31 dicembre dell'esercizio 2018, non destinata ad essere utilizzata nell'esercizio 2019 e rinviata all'esercizio 2020 e successivi | Spese che si prevede di impegnare nell'esercizio 2019, con copertura costituita dal fondo pluriennale vincolato con imputazione agli esercizi : |             |                 |                                 | Fondo pluriennale vincolato al 31 dicembre dell'esercizio 2019 |  |
|----|--|--|--|---|---|-------------|-----------------|---------------------------------|--|--|
|    |  |  |  |   | 2020  | 2021        | Anni successivi | Imputazione non ancora definita |  |  |
|    |  | (a)  | (b)  | (c) = (a) - (b)   | (d)   | (e)         | (f)             | (g)                             | (h) = (c)+(d)+(e)+(f)+(g)                                      |  |
| 08 | Politica regionale unitaria per la tutela della salute   | 0,00   | 0,00   | 0,00  | 0,00  | 0,00        | 0,00            | 0,00                            | 0,00   |  |
|    | <b>TOTALE MISSIONE 13 - Tutela della salute</b>  | <b>0,00</b>  | <b>0,00</b>  | <b>0,00</b>   | <b>0,00</b>   | <b>0,00</b> | <b>0,00</b>     | <b>0,00</b>                     | <b>0,00</b>  |  |
|    |  | n. 7 del 20 Gennaio 2017                                       |  |   |   |             |                 |                                 |  |  |
| 14 | <b>MISSIONE 14 - Sviluppo economico e competitività</b>  |  |  |   |   |             |                 |                                 |  |  |
| 01 | Industria, PMI e Artigianato   | 0,00   | 0,00   | 0,00  | 0,00  | 0,00        | 0,00            | 0,00                            | 0,00   |  |
| 02 | Commercio - reti distributive - tutela dei consumatori   | 0,00   | 0,00   | 0,00  | 0,00  | 0,00        | 0,00            | 0,00                            | 0,00   |  |
| 03 | Ricerca e innovazione  | 0,00   | 0,00   | 0,00  | 0,00  | 0,00        | 0,00            | 0,00                            | 0,00   |  |
| 04 | Reti e altri servizi di pubblica utilità   | 0,00   | 0,00   | 0,00  | 0,00  | 0,00        | 0,00            | 0,00                            | 0,00   |  |
| 05 | Politica regionale unitaria per lo sviluppo economico e la competitività                       | 0,00   | 0,00   | 0,00  | 0,00  | 0,00        | 0,00            | 0,00                            | 0,00   |  |
|    | <b>TOTALE MISSIONE 14 - Sviluppo economico e competitività</b>                                 | <b>0,00</b>  | <b>0,00</b>  | <b>0,00</b>   | <b>0,00</b>   | <b>0,00</b> | <b>0,00</b>     | <b>0,00</b>                     | <b>0,00</b>  |  |
| 15 | <b>MISSIONE 15 - Politiche per il lavoro e la formazione professionale</b>                     |  |  |   |   |             |                 |                                 |  |  |
| 01 | Servizi per lo sviluppo del mercato del lavoro   | 0,00   | 0,00   | 0,00  | 0,00  | 0,00        | 0,00            | 0,00                            | 0,00   |  |
| 02 | Formazione professionale   | 0,00   | 0,00   | 0,00  | 0,00  | 0,00        | 0,00            | 0,00                            | 0,00   |  |
| 03 | Sostegno all'occupazione   | 0,00   | 0,00   | 0,00  | 0,00  | 0,00        | 0,00            | 0,00                            | 0,00   |  |
| 04 | Politica regionale unitaria per il lavoro e la formazione professionale                        | 0,00   | 0,00   | 0,00  | 0,00  | 0,00        | 0,00            | 0,00                            | 0,00   |  |
|    | <b>TOTALE MISSIONE 15 - Politiche per il lavoro e la formazione professionale</b>              | <b>0,00</b>  | <b>0,00</b>  | <b>0,00</b>   | <b>0,00</b>   | <b>0,00</b> | <b>0,00</b>     | <b>0,00</b>                     | <b>0,00</b>  |  |
| 16 | <b>MISSIONE 16 - Agricoltura, politiche agroalimentari e pesca</b>                             |  |  |   |   |             |                 |                                 |  |  |
| 01 | Sviluppo del settore agricolo e del sistema agroalimentare                                     | 0,00   | 0,00   | 0,00  | 0,00  | 0,00        | 0,00            | 0,00                            | 0,00   |  |
| 02 | Caccia e pesca   | 0,00   | 0,00   | 0,00  | 0,00  | 0,00        | 0,00            | 0,00                            | 0,00   |  |
| 03 | Politica regionale unitaria per l'agricoltura, i sistemi agro-irrigatori, la caccia e la pesca | 0,00   | 0,00   | 0,00  | 0,00  | 0,00        | 0,00            | 0,00                            | 0,00   |  |
|    | <b>TOTALE MISSIONE 16 - Agricoltura, politiche agroalimentari e pesca</b>                      | <b>0,00</b>  | <b>0,00</b>  | <b>0,00</b>   | <b>0,00</b>   | <b>0,00</b> | <b>0,00</b>     | <b>0,00</b>                     | <b>0,00</b>  |  |
| 17 | <b>MISSIONE 17 - Energia e diversificazione delle fonti energetiche</b>                        |  |  |   |   |             |                 |                                 |  |  |
| 01 | Fonti energetiche  | 0,00   | 0,00   | 0,00  | 0,00  | 0,00        | 0,00            | 0,00                            | 0,00   |  |

BOLLETTINO UFFICIALE della REGIONE CAMPANIA

## COMPOSIZIONE PER MISSIONI E PROGRAMMI DEL FONDO PLURIENNALE VINCOLATO DELL'ESERCIZIO 2019 DEL BILANCIO DI PREVISIONE 2017-2019



| MISSIONI E PROGRAMMI   | Fondo pluriennale vincolato al 31 dicembre dell'esercizio 2018 | Spese impegnate negli esercizi precedenti con copertura costituita dal fondo pluriennale vincolato e imputate all'esercizio 2019 | Quota del fondo pluriennale vincolato al 31 dicembre dell'esercizio 2018, non destinata ad essere utilizzata nell'esercizio 2019 e rinviiata all'esercizio 2020 e successivi | Spese che si prevede di impegnare nell'esercizio 2019, con copertura costituita dal fondo pluriennale vincolato con imputazione agli esercizi : |             |                 |                                 | Fondo pluriennale vincolato al 31 dicembre dell'esercizio 2019 |
|--|--|--|--|---|-------------|-----------------|---------------------------------|--|
|  |  |  |  | 2020  | 2021        | Anni successivi | Imputazione non ancora definita |  |
|  | (a)  | (b)  | (c) - (a) - (b)  | (d)   | (e)         | (f)             | (g)                             | (h) = (c)+(d)+(e)+(f)+(g)                                      |
| Politica regionale unitaria per l'energia e la diversificazione delle fonti energetiche      | 0,00   | 0,00   | 0,00   | 0,00  | 0,00        | 0,00            | 0,00                            | 0,00   |
| <b>TOTALE MISSIONE 17 - Energia e diversificazione delle fonti energetiche</b>               | <b>0,00</b>  | <b>0,00</b>  | <b>0,00</b>  | <b>0,00</b>   | <b>0,00</b> | <b>0,00</b>     | <b>0,00</b>                     | <b>0,00</b>  |
| <b>MISSIONE 18 - Relazioni con le altre autonomie territoriali e locali</b>                  | <b>0,00</b>  | <b>0,00</b>  | <b>0,00</b>  | <b>0,00</b>   | <b>0,00</b> | <b>0,00</b>     | <b>0,00</b>                     | <b>0,00</b>  |
| 01 Relazioni finanziarie con le altre autonomie territoriali                                 | 0,00   | 0,00   | 0,00   | 0,00  | 0,00        | 0,00            | 0,00                            | 0,00   |
| 02 Politica regionale unitaria per le relazioni con le altre autonomie territoriali e locali | 0,00   | 0,00   | 0,00   | 0,00  | 0,00        | 0,00            | 0,00                            | 0,00   |
| <b>TOTALE MISSIONE 18 - Relazioni con le altre autonomie territoriali e locali</b>           | <b>0,00</b>  | <b>0,00</b>  | <b>0,00</b>  | <b>0,00</b>   | <b>0,00</b> | <b>0,00</b>     | <b>0,00</b>                     | <b>0,00</b>  |
| <b>MISSIONE 19 - Relazioni internazionali</b>  | <b>0,00</b>  | <b>0,00</b>  | <b>0,00</b>  | <b>0,00</b>   | <b>0,00</b> | <b>0,00</b>     | <b>0,00</b>                     | <b>0,00</b>  |
| 01 Relazioni internazionali e Cooperazione allo sviluppo                                     | 0,00   | 0,00   | 0,00   | 0,00  | 0,00        | 0,00            | 0,00                            | 0,00   |
| 02 Cooperazione territoriale   | 0,00   | 0,00   | 0,00   | 0,00  | 0,00        | 0,00            | 0,00                            | 0,00   |
| <b>TOTALE MISSIONE 19 - Relazioni internazionali</b>   | <b>0,00</b>  | <b>0,00</b>  | <b>0,00</b>  | <b>0,00</b>   | <b>0,00</b> | <b>0,00</b>     | <b>0,00</b>                     | <b>0,00</b>  |
| <b>MISSIONE 20 - FONDI E ACCANTONAMENTI</b>  | <b>0,00</b>  | <b>0,00</b>  | <b>0,00</b>  | <b>0,00</b>   | <b>0,00</b> | <b>0,00</b>     | <b>0,00</b>                     | <b>0,00</b>  |
| 01 Fondo di riserva  | 0,00   | 0,00   | 0,00   | 0,00  | 0,00        | 0,00            | 0,00                            | 0,00   |
| 02 Fondo crediti di dubbia esigibilità   | 62.963.597,72  | 0,00   | 62.963.597,72  | 0,00  | 0,00        | 0,00            | 0,00                            | 62.963.597,72  |
| 03 Altri fondi   | 62.963.597,72  | 0,00   | 62.963.597,72  | 0,00  | 0,00        | 0,00            | 0,00                            | 62.963.597,72  |
| <b>TOTALE MISSIONE 20 - FONDI E ACCANTONAMENTI</b>   | <b>125.927.195,44</b>  | <b>0,00</b>  | <b>125.927.195,44</b>  | <b>0,00</b>   | <b>0,00</b> | <b>0,00</b>     | <b>0,00</b>                     | <b>125.927.195,44</b>  |
| <b>TOTALE</b>  | <b>63.435.048,92</b>   | <b>0,00</b>  | <b>63.435.048,92</b>   | <b>0,00</b>   | <b>0,00</b> | <b>0,00</b>     | <b>0,00</b>                     | <b>63.435.048,92</b>   |

COMPOSIZIONE DELL'ACCANTONAMENTO AL FONDO CREDITI DI DUBBIA ESIGIBILITA'  
 Esercizio finanziario 2017

| TIPOLOGIA | DEDENOMINAZIONE  | STANZIAMENTI DI BILANCIO<br>(a) | ACCANTONAMENTO<br>OBBLIGATORIO AL FONDO (**)<br>(b) | ACCANTONAMENTO EFFETTIVO<br>DI BILANCIO (***)<br>(c) | % di stanziamento accantonato al<br>fondo nel rispetto del principio<br>contabile applicato 3.3<br>(d)=(c/a) |
|-----------|--|---------------------------------|---|--|--|
|           | <b>ENTRATE CORRENTI DI NATURA TRIBUTARIA, CONTRIBUTIVA E PEREQUATIVA</b>   |                                 |   |  |  |
| 10101     | Tipologia 101: Imposte, tasse e proventi assimilati<br>di cui accertati per cassa sulla base del principio contabile 3.7<br>Tipologia 101: Imposte, tasse e proventi assimilati non accertati per cassa  | 1.324.230.685,67<br>-           | 63.198,69   | 63.198,69  | 0,00%  |
| 10102     | Tipologia 102: Tributi destinati al finanziamento della sanità (solo per le Regioni)<br>di cui accertati per cassa sulla base del principio contabile 3.7<br>Tipologia 102: Tributi destinati al finanziamento della sanità non accertati per cassa                        | 3.200.000,00<br>-               | -   | -  | 0,00%  |
| 10103     | Tipologia 103: Tributi devoluti e regolati alle autonomie speciali (solo per le Regioni)<br>di cui accertati per cassa sulla base del principio contabile 3.7<br>Tipologia 103: Tributi devoluti e regolati alle autonomie speciali non accertati per cassa                | -<br>-                          | -   | -  | 0,00%  |
| 10104     | Tipologia 104: Compartecipazioni di tributi  | -                               | -   | -  | 0,00%  |
| 10301     | Tipologia 301: Fondi perequativi da Amministrazioni Centrali   | -                               | -   | -  | 0,00%  |
| 10302     | Tipologia 302: Fondi perequativi dalla Regione o Provincia autonoma (solo per gli Enti locali)   | -                               | -   | -  | 0,00%  |
| 100000    | <b>BOLLETTINO UFFICIALE<br/>della REGIONE CAMPANIA</b>   | <b>1.327.430.685,67</b>         | <b>63.198,69</b>                                    | <b>63.198,69</b>                                     | <b>0,00%</b>   |
|           |  |                                 | <i>n. 7 del 20 Gennaio 2017</i>                     |  |  |
| 20101     | Tipologia 101: Trasferimenti correnti da Amministrazioni pubbliche   | 2.093.393,01                    | -   | -  | 0,00%  |
| 20102     | Tipologia 102: Trasferimenti correnti da Famiglie  | -                               | -   | -  | 0,00%  |
| 20103     | Tipologia 103: Trasferimenti correnti da Imprese   | -                               | -   | -  | 0,00%  |
| 20104     | Tipologia 104: Trasferimenti correnti da Istituzioni Sociali Private   | -                               | -   | -  | 0,00%  |
| 20105     | Tipologia 105: Trasferimenti correnti dall'Unione Europea e dal Resto del Mondo<br>Trasferimenti correnti dall'Unione Europea<br>Trasferimenti correnti dal Resto del Mondo  | -                               | -   | -  | 0,00%  |
| 200000    | <b>TOTALE TITOLO 2</b>   | <b>2.093.393,01</b>             | -   | -  | <b>0,00%</b>   |
|           | <b>ENTRATE EXTRATRIBUTARIE</b>   |                                 |   |  |  |
| 30100     | Tipologia 100: Vendita di beni e servizi e proventi derivanti dalla gestione dei beni  | 225.857.153,35                  | 15.447.184,68                                       | 86.447.184,68  | 38,28%   |
| 30200     | Tipologia 200: Proventi derivanti dall'attività di controllo e repressione delle irregolarità e degli illeciti   | 22.218.000,00                   | 269.246,58  | 269.246,58   | 1,21%  |
| 30300     | Tipologia 300: Interessi attivi  | 3.650.000,00                    | -   | -  | 0,00%  |
| 30400     | Tipologia 400: Altre entrate da redditi da capitale  | -                               | -   | -  | 0,00%  |
| 30500     | Tipologia 500: Rimborsi e altre entrate correnti   | 43.674.322,11                   | 3.462.024,91  | 3.462.024,91   | 7,93%  |
| 300000    | <b>TOTALE TITOLO 3</b>   | <b>295.399.475,46</b>           | <b>19.178.456,17</b>                                | <b>90.178.456,17</b>                                 | <b>30,53%</b>  |
|           | <b>ENTRATE IN CONTO CAPITALE</b>   |                                 |   |  |  |
| 40100     | Tipologia 100: Tributi in conto capitale   | -                               | -   | -  | 0,00%  |
| 40200     | Tipologia 200: Contributi agli investimenti<br>Contributi agli investimenti da amministrazioni pubbliche<br>Contributi agli investimenti da UE<br>Tipologia 200: Contributi agli investimenti al netto dei contributi da PA e da UE  | -                               | -   | -  | 0,00%  |
| 40300     | Tipologia 300: Altri trasferimenti in conto capitale<br>Altri trasferimenti in conto capitale da amministrazioni pubbliche<br>Altri trasferimenti in conto capitale da UE<br>Tipologia 300: Altri trasferimenti in conto capitale al netto dei trasferimenti da PA e da UE | -                               | -   | -  | 0,00%  |
| 40400     | Tipologia 400: Entrate da alienazione di beni materiali e immateriali  | -                               | -   | -  | 0,00%  |
| 40500     | Tipologia 500: Altre entrate in conto capitale   | -                               | -   | -  | 0,00%  |
| 400000    | <b>TOTALE TITOLO 4</b>   | -                               | -   | -  | <b>0,00%</b>   |
|           | <b>ENTRATE DA RIDUZIONE DI ATTIVITA' FINANZIARIE</b>   |                                 |   |  |  |
| 50100     | Tipologia 100: Alienazione di attività finanziarie   | -                               | -   | -  | 0,00%  |
| 50200     | Tipologia 200: Riscossione crediti di breve termine  | -                               | -   | -  | 0,00%  |
| 50300     | Tipologia 300: Riscossione crediti di medio-lungo termine  | -                               | -   | -  | 0,00%  |
| 50400     | Tipologia 400: Altre entrate per riduzione di attività finanziarie   | -                               | -   | -  | 0,00%  |
| 500000    | <b>TOTALE TITOLO 5</b>   | -                               | -   | -  | <b>0,00%</b>   |
|           | <b>TOTALE GENERALE (***)</b>   | <b>1.624.923.554,14</b>         | <b>19.241.654,86</b>                                | <b>90.241.654,86</b>                                 | <b>5,55%</b>   |
|           | <b>DI CUI FONDO CREDITI DI DUBBIA ESIGIBILITA' DI PARTE CORRENTE (**)</b>  | <b>1.624.923.554,14</b>         | <b>19.241.654,86</b>                                | <b>90.241.654,86</b>                                 | <b>5,55%</b>   |
|           | <b>DI CUI FONDO CREDITI DI DUBBIA ESIGIBILITA' IN C/CAPITALE</b>   | -                               | -   | -  | <b>0,00%</b>   |

\* Non richiedono l'accantonamento al fondo crediti di dubbia esigibilità: a) i trasferimenti da altre Amministrazioni pubbliche e dall'Unione europea; b) i crediti assistiti da fidejussione; c) le entrate tributarie che, sulla base dei nuovi principi contabili, sono accertate per cassa.  
 \*\* Gli importi della colonna (c) non devono essere inferiori a quelli della colonna (b); se sono superiori le motivazioni della differenza sono indicate nella relazione al bilancio.  
 \*\*\* Il totale generale della colonna (c) corrisponde alla somma dei due capitoli riguardanti il fondo crediti di dubbia esigibilità stanziati nel bilancio. Nel bilancio di previsione il fondo crediti di dubbia esigibilità è articolato in due distinti capitoli di spesa: il fondo crediti di dubbia esigibilità e il fondo crediti di dubbia esigibilità in conto capitale.  
 \*\* Gli importi della colonna (c) non devono essere inferiori a quelli della colonna (b); se sono superiori le motivazioni della differenza sono indicate nella relazione al bilancio.



| TIPOLOGIA                                     | DE NOMINAZIONE   | STANZIAMENTI DI BILANCIO (a) | ACCANTONAMENTO OBBLIGATORIO AL FONDO (*) (b) | ACCANTONAMENTO EFFETTIVO DI BILANCIO (**) (c) | % di stanziamento accantonato al fondo nel rispetto del principio contabile applicato 3.3 (d)=(c/a) |
|---|--|------------------------------|--|---|---|
| 10101   | ENTRATE CORRENTI DI NATURA TRIBUTARIA, CONTRIBUTIVA E PERCEPIVA<br>Tipologia 101: Imposte, tasse e proventi assimilati di cui accertati per cassa sulla base del principio contabile 3.7 | 1.329.980.185,68             | 63.198,69                                    | 63.198,69                                     | 0,00%   |
|   | Tipologia 101: Imposte, tasse e proventi assimilati non accertati per cassa  | 1.329.980.185,68             | -  | -   | -   |
| 10102   | Tipologia 102: Tributi destinati al finanziamento della sanità (solo per le Regioni) di cui accertati per cassa sulla base del principio contabile 3.7                                   | 3.200.000,00                 | -  | -   | 0,00%   |
|   | Tipologia 102: Tributi destinati al finanziamento della sanità non accertati per cassa   | 3.200.000,00                 | -  | -   | -   |
| 10103   | Tipologia 103: Tributi devoluti e regolati alle autonomie speciali (solo per le Regioni) di cui accertati per cassa sulla base del principio contabile 3.7                               | -                            | -  | -   | 0,00%   |
|   | Tipologia 103: Tributi devoluti e regolati alle autonomie speciali non accertati per cassa   | -                            | -  | -   | -   |
| 10104   | Tipologia 104: Compartecipazioni di tributi  | -                            | -  | -   | 0,00%   |
| 10301   | Tipologia 301: Fondi perequativi da Amministrazioni Centrali   | -                            | -  | -   | 0,00%   |
| 10302   | Tipologia 302: Fondi perequativi dalla Regione o Provincia autonoma (solo per gli Enti locali)   | -                            | -  | -   | 0,00%   |
|   | <b>TOTALE TITOLO 2</b>   | <b>1.333.180.185,68</b>      | <b>63.198,69</b>                             | <b>63.198,69</b>                              | <b>0,00%</b>  |
| BOLLETTINO UFFICIALE della REGIONE CAMPANIA   |  |                              | n. 7 del 20 Gennaio 2017                     |   |   |
|   | Correnti da Amministrazioni pubbliche  | -                            | -  | -   | 0,00%   |
| 20102   | Tipologia 102: Trasferimenti correnti da Famiglie  | -                            | -  | -   | 0,00%   |
| 20103   | Tipologia 103: Trasferimenti correnti da Imprese   | -                            | -  | -   | 0,00%   |
| 20104   | Tipologia 104: Trasferimenti correnti da Istituzioni Sociali Private   | -                            | -  | -   | 0,00%   |
| 20105   | Tipologia 105: Trasferimenti correnti dall'Unione Europea e dal Resto del Mondo  | -                            | -  | -   | 0,00%   |
|   | Trasferimenti correnti dall'Unione Europea   | -                            | -  | -   | -   |
|   | Trasferimenti correnti dal Resto del Mondo   | -                            | -  | -   | -   |
| 2000000                                       | <b>TOTALE TITOLO 2</b>   | -                            | -  | -   | <b>0,00%</b>  |
| ENTRATE EXTRATRIBUTARIE                       |  |                              |  |   |   |
| 30100   | Tipologia 100: Vendita di beni e servizi e proventi derivanti dalla gestione dei beni  | 220.531.153,56               | 13.878.440,16                                | 84.878.440,16                                 | 38,49%  |
| 30200   | Tipologia 200: Proventi derivanti dall'attività di controllo e repressione delle irregolarità e degli illeciti   | 17.193.000,00                | 269.246,58                                   | 269.246,58                                    | 1,57%   |
| 30300   | Tipologia 300: Interessi attivi  | 4.925.000,00                 | -  | -   | 0,00%   |
| 30400   | Tipologia 400: Altre entrate da redditi da capitale  | -                            | -  | -   | 0,00%   |
| 30500   | Tipologia 500: Rimborsi e altre entrate correnti   | 30.581.990,91                | 99.410,28                                    | 99.410,28                                     | 0,33%   |
| 3000000                                       | <b>TOTALE TITOLO 3</b>   | <b>273.231.144,47</b>        | <b>14.247.097,02</b>                         | <b>85.247.097,02</b>                          | <b>31,20%</b>   |
| ENTRATE IN CONTO CAPITALE                     |  |                              |  |   |   |
| 40100   | Tipologia 100: Tributi in conto capitale   | -                            | -  | -   | 0,00%   |
| 40200   | Tipologia 200: Contributi agli investimenti  | -                            | -  | -   | 0,00%   |
|   | Contributi agli investimenti da amministrazioni pubbliche  | -                            | -  | -   | -   |
|   | Contributi agli investimenti da UE   | -                            | -  | -   | -   |
|   | Tipologia 200: Contributi agli investimenti al netto dei contributi da PA e da UE  | -                            | -  | -   | -   |
| 40300   | Tipologia 300: Altri trasferimenti in conto capitale   | -                            | -  | -   | 0,00%   |
|   | Altri trasferimenti in conto capitale da amministrazioni pubbliche   | -                            | -  | -   | -   |
|   | Altri trasferimenti in conto capitale da UE  | -                            | -  | -   | -   |
|   | Tipologia 300: Altri trasferimenti in conto capitale al netto dei trasferimenti da PA e da UE  | -                            | -  | -   | -   |
| 40400   | Tipologia 400: Entrate da alienazione di beni materiali e immateriali  | -                            | -  | -   | 0,00%   |
| 40500   | Tipologia 500: Altre entrate in conto capitale   | -                            | -  | -   | 0,00%   |
| 4000000                                       | <b>TOTALE TITOLO 4</b>   | -                            | -  | -   | <b>0,00%</b>  |
| ENTRATE DA RIDUZIONE DI ATTIVITA' FINANZIARIE |  |                              |  |   |   |
| 50100   | Tipologia 100: Alienazione di attività finanziarie   | -                            | -  | -   | 0,00%   |
| 50200   | Tipologia 200: Riscossione crediti di breve termine  | -                            | -  | -   | 0,00%   |
| 50300   | Tipologia 300: Riscossione crediti di medio-lungo termine  | -                            | -  | -   | 0,00%   |
| 50400   | Tipologia 400: Altre entrate per riduzione di attività finanziarie   | -                            | -  | -   | 0,00%   |
| 5000000                                       | <b>TOTALE TITOLO 5</b>   | -                            | -  | -   | <b>0,00%</b>  |
|   | <b>TOTALE GENERALE (***)</b>   | <b>1.606.411.330,15</b>      | <b>14.310.295,70</b>                         | <b>85.310.295,70</b>                          | <b>5,31%</b>  |
|   | <b>DI CUI FONDO CREDITI DI DUBBIA ESIGIBILITA' DI PARTE CORRENTE (***)</b>   | <b>1.606.411.330,15</b>      | <b>14.310.295,70</b>                         | <b>85.310.295,70</b>                          | <b>5,31%</b>  |
|   | <b>DI CUI FONDO CREDITI DI DUBBIA ESIGIBILITA' IN C/CAPITALE</b>   | -                            | -  | -   | <b>0,00%</b>  |

\* Non richiedono l'accantonamento al fondo crediti di dubbia esigibilità: a) i trasferimenti da altre Amministrazioni pubbliche e dall'Unione europea; b) i crediti esattisti da fidejussione; c) le entrate tributarie che, sulla base dei nuovi principi contabili, sono accertate.  
\*\* Gli importi della colonna (c) non devono essere inferiori a quelli della colonna (b); se sono superiori le motivazioni della differenza sono indicate nella relazione al bilancio.  
\*\*\* Il totale generale della colonna (c) corrisponde alla somma dei due capitoli riguardanti il fondo crediti di dubbia esigibilità stanziati nel bilancio. Nel bilancio di previsione il fondo crediti di dubbia esigibilità è articolato in due distinti capitoli di spesa: il fondo di riserva e il fondo di accantonamento. Gli importi della colonna (c) non devono essere inferiori a quelli della colonna (b); se sono superiori le motivazioni della differenza sono indicate nella relazione al bilancio.





COMPOSIZIONE DELL'ACCANTONAMENTO AL FONDO CREDITI DI DUBBIA ESIGIBILITA'  
Esercizio finanziario 2015

| TIPOLOGIA | DENOMINAZIONE  | STANZIAMENTI DI BILANCIO (a)         | ACCANTONAMENTO OBBLIGATORIO AL FONDO (*) (b) | ACCANTONAMENTO EFFETTIVO DI BILANCIO (**) (c) | % di stanziamento accantonato al fondo nel rispetto del principio contabile applicato 3.3 (d)=(c/a) |
|-----------|--|--------------------------------------|--|---|---|
| 10101     | ENTRATE CORRENTI DI NATURA TRIBUTARIA, CONTRIBUTIVA E PEREQUATIVA<br>Tipologia 101: Imposte, tasse e proventi assimilati<br>di cui accertati per cassa sulla base del principio contabile 3.7<br>Tipologia 101: Imposte, tasse e proventi assimilati non accertati per cassa | 1.329.100.185,68<br>1.329.100.185,68 | 63.198,69                                    | 63.198,69                                     | 0,00%   |
| 10102     | Tipologia 102: Tributi destinati al finanziamento della sanità (solo per le Regioni)<br>di cui accertati per cassa sulla base del principio contabile 3.7<br>Tipologia 102: Tributi destinati al finanziamento della sanità non accertati per cassa                          | 3.200.000,00<br>3.200.000,00         | -  | -   | 0,00%   |
| 10103     | Tipologia 103: Tributi devoluti e regolati alle autonomie speciali (solo per le Regioni)<br>di cui accertati per cassa sulla base del principio contabile 3.7<br>Tipologia 103: Tributi devoluti e regolati alle autonomie speciali non accertati per cassa                  | -<br>-                               | -  | -   | 0,00%   |
| 10104     | Tipologia 104: Compartecipazioni di tributi  | -                                    | -  | -   | 0,00%   |
| 10301     | Tipologia 301: Fondi perequativi da Amministrazioni Centrali   | -                                    | -  | -   | 0,00%   |
| 10302     | Tipologia 302: Fondi perequativi dalla Regione o Provincia autonoma (solo per gli Enti locali)   | -                                    | -  | -   | 0,00%   |
|           | <b>TOTALE TITOLO 2</b>   | <b>1.332.300.185,68</b>              | <b>63.198,69</b>                             | <b>63.198,69</b>                              | <b>0,00%</b>  |
| 20101     | Tipologia 101: Trasferimenti correnti da Amministrazioni pubbliche   | -                                    | -  | -   | 0,00%   |
| 20102     | Tipologia 102: Trasferimenti correnti da Famiglie  | -                                    | -  | -   | 0,00%   |
| 20103     | Tipologia 103: Trasferimenti correnti da imprese   | -                                    | -  | -   | 0,00%   |
| 20104     | Tipologia 104: Trasferimenti correnti da Istituzioni Sociali Private   | -                                    | -  | -   | 0,00%   |
| 20105     | Tipologia 105: Trasferimenti correnti dall'Unione Europea e dal Resto del Mondo<br>Trasferimenti correnti dall'Unione Europea<br>Trasferimenti correnti dal Resto del Mondo  | -<br>-<br>-                          | -<br>-<br>-                                  | -<br>-<br>-                                   | 0,00%   |
|           | <b>TOTALE TITOLO 3</b>   | <b>273.232.520,17</b>                | <b>14.247.581,99</b>                         | <b>85.247.581,99</b>                          | <b>31,20%</b>   |
| 30100     | ENTRATE EXTRATRIBUTARIE<br>Tipologia 100: Vendita di beni e servizi e proventi derivanti dalla gestione dei beni   | 220.531.153,56                       | 13.878.440,16                                | 84.878.440,16                                 | 38,49%  |
| 30200     | Tipologia 200: Proventi derivanti dall'attività di controllo e repressione delle irregolarità e degli illeciti   | 17.193.000,00                        | 269.246,58                                   | 269.246,58                                    | 1,57%   |
| 30300     | Tipologia 300: Interessi attivi  | 4.925.000,00                         | -  | -   | 0,00%   |
| 30400     | Tipologia 400: Altre entrate da redditi da capitale  | -                                    | -  | -   | 0,00%   |
| 30500     | Tipologia 500: Rimborsi e altre entrate correnti   | 30.583.366,61                        | 99.895,26                                    | 99.895,26                                     | 0,33%   |
|           | <b>TOTALE TITOLO 4</b>   | <b>273.232.520,17</b>                | <b>14.247.581,99</b>                         | <b>85.247.581,99</b>                          | <b>31,20%</b>   |
| 40100     | ENTRATE IN CONTO CAPITALE<br>Tipologia 100: Tributi in conto capitale  | -                                    | -  | -   | 0,00%   |
| 40200     | Tipologia 200: Contributi agli investimenti<br>Contributi agli investimenti da amministrazioni pubbliche<br>Contributi agli investimenti da UE<br>Tipologia 200: Contributi agli investimenti al netto dei contributi da PA e da UE  | -<br>-<br>-                          | -<br>-<br>-                                  | -<br>-<br>-                                   | 0,00%   |
| 40300     | Tipologia 300: Altri trasferimenti in conto capitale<br>Altri trasferimenti in conto capitale da amministrazioni pubbliche<br>Altri trasferimenti in conto capitale da UE<br>Tipologia 300: Altri trasferimenti in conto capitale al netto dei trasferimenti da PA e da UE   | -<br>-<br>-                          | -<br>-<br>-                                  | -<br>-<br>-                                   | 0,00%   |
| 40400     | Tipologia 400: Entrate da alienazione di beni materiali e immateriali  | -                                    | -  | -   | 0,00%   |
| 40500     | Tipologia 500: Altre entrate in conto capitale   | -                                    | -  | -   | 0,00%   |
|           | <b>TOTALE TITOLO 5</b>   | <b>-</b>                             | <b>-</b>                                     | <b>-</b>                                      | <b>0,00%</b>  |
| 50100     | ENTRATE DA RIDUZIONI DI ATTIVITA' FINANZIARIE<br>Tipologia 100: Alienazione di attività finanziarie  | -                                    | -  | -   | 0,00%   |
| 50200     | Tipologia 200: Riscossione crediti di breve termine  | -                                    | -  | -   | 0,00%   |
| 50300     | Tipologia 300: Riscossione crediti di medio-lungo termine  | -                                    | -  | -   | 0,00%   |
| 50400     | Tipologia 400: Altre entrate per riduzione di attività finanziarie   | -                                    | -  | -   | 0,00%   |
|           | <b>TOTALE TITOLO 6</b>   | <b>-</b>                             | <b>-</b>                                     | <b>-</b>                                      | <b>0,00%</b>  |
|           | <b>TOTALE GENERALE (***)</b>   | <b>1.605.532.705,85</b>              | <b>14.310.780,68</b>                         | <b>85.310.780,68</b>                          | <b>5,31%</b>  |
|           | <b>DI CUI FONDO CREDITI DI DUBBIA ESIGIBILITA' DI PARTE CORRENTE (**)</b>  | <b>1.605.532.705,85</b>              | <b>14.310.780,68</b>                         | <b>85.310.780,68</b>                          | <b>5,31%</b>  |
|           | <b>DI CUI FONDO CREDITI DI DUBBIA ESIGIBILITA' IN C/CAPITALE</b>   | <b>-</b>                             | <b>-</b>                                     | <b>-</b>                                      | <b>0,00%</b>  |

\* Non richiedono l'accantonamento al fondo crediti di dubbia esigibilità: a) i trasferimenti da altre Amministrazioni pubbliche e dall'Unione europea; b) i crediti assistiti da fidejussione; c) le entrate tributarie che, sulla base dei nuovi principi contabili, sono accertate per cassa.  
\*\* Gli importi della colonna (c) non devono essere inferiori a quelli della colonna (b); se sono superiori le motivazioni della differenza sono indicate nella relazione al bilancio.  
\*\*\* Il totale generale della colonna (c) corrisponde alla somma dei due capitoli riguardanti il fondo crediti di dubbia esigibilità stanziati nel bilancio. Nel bilancio di previsione il fondo crediti di dubbia esigibilità è articolato in due distinti capitoli di spesa: il fondo crediti di dubbia esigibilità e il fondo crediti di dubbia esigibilità in conto capitale.  
\*\* Gli importi della colonna (c) non devono essere inferiori a quelli della colonna (b); se sono superiori le motivazioni della differenza sono indicate nella relazione al bilancio.



✂

**REGIONE CAMPANIA - BILANCIO DI PREVISIONE 2017-2019**

**ALLEGATO 11**

| <b>PROSPETTO DIMOSTRATIVO DEL RISPETTO DEI VINCOLI DI INDEBITAMENTO DELLE REGIONI E DELLE PROVINCE AUTONOME</b>          |                            |                                  |                            |
|--|----------------------------|----------------------------------|----------------------------|
| Dati da stanziamento bilancio 2017-2019  |                            |                                  |                            |
| ENTRATE TRIBUTARIE NON VINCOLATE 2017<br>art. 62, c. 6 del D.Lgs. 118/2011   | COMPETENZA<br>ANNO<br>2017 | COMPETENZA<br>ANNO<br>2018       | COMPETENZA<br>ANNO<br>2019 |
| A) Entrate correnti di natura tributaria, contributiva e perequativa (Titolo I)  | (+)                        | 12.181.870.559,12                | 12.187.640.058,61          |
| B) Tributi destinati al finanziamento della sanità   | (-)                        | 10.074.171.882,93                | 10.074.419.122,76          |
| <b>C) TOTALE ENTRATE TRIBUTARIE AL NETTO DELLA SANITA' (A - B)</b>   |                            | <b>2.107.698.676,19</b>          | <b>2.113.220.935,85</b>    |
| <b>SPESA ANNUALE PER RATE MUTUI/OBBLIGAZIONI</b>   |                            |                                  |                            |
| D) Livello massimo di spesa annuale (pari al 20% di C)   | (+)                        | 421.539.736,24                   | 422.644.187,17             |
| E) Ammontare rate per mutui e prestiti autorizzati fino al 31/12/2016  | (-)                        | 484.275.240,89                   | 490.543.122,98             |
| BOLLETTINO UFFICIALE della REGIONE CAMPANIA prestiti autorizzati nell'esercizio in corso                                 | (-)                        | n. 7 del 20 Gennaio 2017<br>0,00 | 0,00                       |
| G) Ammontare rate relative a mutui e prestiti che costituiscono debito potenziale  | (-)                        | 0,00                             | 0,00                       |
| H) Ammontare rate per mutui e prestiti autorizzati con la Legge in esame   | (-)                        | 0,00                             | 0,00                       |
| I) Contributi erariali sulle rate di ammortamento dei mutui in essere al momento della sottoscrizione del finanziamento  | (+)                        | 24.390.004,03                    | 16.643.150,54              |
| L) Ammontare rate riguardanti debiti espressamente esclusi dai limiti di indebitamento                                   | (+)                        | 177.636.297,41                   | 177.636.297,41             |
| M) Ammontare disponibile per nuove rate di ammortamento (M = D-E-F-G-H+I+L)  |                            | <b>139.290.795,78</b>            | <b>126.380.512,13</b>      |
| <b>TOTALE DEBITO</b>   |                            |                                  |                            |
| Debito contratto al 31/12/2016   | (+)                        | 4.435.018.590,13                 | 4.283.396.386,02           |
| Debito autorizzato nell'esercizio in corso   | (+)                        | 0,00                             | 0,00                       |
| Debito autorizzato dalla Legge in esame  | (+)                        | 0,00                             | 0,00                       |
| <b>TOTALE DEBITO DELLA REGIONE</b>   |                            | <b>4.435.018.590,13</b>          | <b>4.283.396.386,02</b>    |
| <b>DEBITO POTENZIALE</b>   |                            |                                  |                            |
| Garanzie principali o sussidiarie prestate dalla Regione a favore di altre Amministrazioni pubbliche e di altri soggetti |                            | 0,00                             | 0,00                       |
| di cui, garanzie per le quali è stato costituito accantonamento  |                            | 0,00                             | 0,00                       |
| Garanzie che concorrono al limite di indebitamento   |                            | 0,00                             | 0,00                       |

PARTE I



**NOTA INTEGRATIVA**

**AL DISEGNO DI LEGGE**

**BILANCIO DI PREVISIONE FINANZIARIO PER IL TRIENNIO 2017-2019**  
**DELLA REGIONE CAMPANIA**





H

## INTRODUZIONE

La presente nota integrativa viene redatta ai sensi del “Principio contabile applicato concernente la programmazione di bilancio” richiamato dall’art. 3 del Decreto Legislativo 23 giugno 2011 n. 118, così come modificato dal decreto Legislativo 10 agosto 2014 n. 126, relativo alla disciplina concernente i sistemi contabili e gli schemi di bilancio delle Regioni, cui all’articolo 36 del decreto legislativo 23 giugno 2011, n. 118.

Con essa si intende offrire una lettura chiara delle politiche di bilancio che hanno portato all’elaborazione del bilancio di previsione della Regione Campania per il triennio 2017-2019.

In questi ultimi anni alle Regioni è stato richiesto un contributo molto elevato per il risanamento della finanza pubblica rispetto ad altri comparti della Pubblica Amministrazione e questo ne ha compresso significativamente i margini di manovra e l’autonomia di spesa.

Il BOLLETTINO UFFICIALE della REGIONE CAMPANIA **regionali disposto dalle manovre approvate dal Governo nazionale a partire dal 2010 ha determinato, peraltro, oltre al progressivo irrigidimento delle risorse iscritte in bilancio, anche la riduzione delle risorse correnti disponibili.**

La relazione cercherà di fornire elementi conoscitivi in merito alle partite più significative della spesa, nonché ad analizzare per grandi linee le entrate e le spese previste nel bilancio 2017-2019.

PARTE I

## ENTRATA

Per effetto della contabilizzazione dell'Anticipazione di liquidità di cui agli articoli 2 e 3 del Decreto Legge 8 aprile 2013, n. 35, convertito con modificazioni in Legge 6 giugno 2013, n. 64, come disciplinata ai sensi dell'articolo 1, commi da 692 a 700, della legge 28 dicembre 2015, n. 208, è stato iscritto, in bilancio per i tre anni di programmazione, prima di tutte le entrate, la voce Utilizzo Fondo Anticipazioni di liquidità Spesa come di seguito riportato:

|  | 2017                    | 2018                    | 2019                    |
|--|-------------------------|-------------------------|-------------------------|
| <b>Utilizzo fondo anticipazioni di liquidità Entrata</b> | <b>2.558.633.529,68</b> | <b>2.492.434.274,40</b> | <b>2.424.650.949,15</b> |

## ENTRATE CORRENTI DI NATURA TRIBUTARIA, CONTRIBUTIVA E PEREQUATIVA

Tra le entrate del Titolo I si segnalano le più significative.

**Tassa automobilistica regionale – LL.RR. 18/1/1991, n. 3 e 7/12/1993, n. 45 – art. 17, comma 16, legge 27.12.1997, n. 449**

Le entrate riferite alla Tassa automobilistica sono state stimate tenendo conto del trend storico e dei risultati che la campagna per il recupero effettuata nell'anno 2016 in particolare:

- sul versante della c.d. *tax compliance*, mediante la messa a regime delle Note di Cortesia, dell'implementazione di servizi innovativi di pagamento già sperimentati nel 2015 e del crescente grado di qualità di assistenza fornita all'utente sia in modalità front che back office;

- sul versante dell'azione di recupero di versamenti omessi relativi ad annualità precedenti, mediante:

a) l'avvio per la prima volta in Regione (seconda regione in Italia) della campagna di avvisi di radiazione ex art. 96 del Codice della Strada per le annualità 2012, 2013 e 2014, efficace mezzo di recupero del tributo nei confronti di segmenti di evasori "strutturali". L'effetto positivo di tale campagna si esplicherà a regime sia in termini di autoliquidazione del tributo sia in termini di accertamento, in quanto consentirà all'Amministrazione di pianificare le successive campagne di accertamento beneficiando di un archivio tributario più efficiente;

b) le campagne ordinarie avvisi 2013 e preavvisi 2014.

Tanto premesso, ed in considerazione del trend di incassi da autoliquidazione ed accertamento nel triennio 2013-2015 e della stima di forte crescita per il 2016, dovuto appunto all'entrata a regime delle azioni sopra descritte, è ragionevole ipotizzare una previsione di entrata





complessiva da tassa automobilistica regionale pari a 466 Meuro, di cui 396 Meuro da autoliquidazione del tributo e 70 Meuro da campagne di recupero :

Per il 2017, 2018 e 2019 le maggiori entrate derivanti dall'applicazione dell'art. 5, comma 1, della legge regionale del 27 gennaio 2012 n.1 sono destinate, per ogni annualità, in misura pari:

- al 50% per le finalità di cui alla lettera a), comma 2 bis dell'art. 5, della legge regionale del 27 gennaio 2012. n.1, introdotto con la legge regionale del 6 maggio 2013, n. 5;
- al 50% per le politiche socio-sanitarie della Regione.

**Imposta regionale sulle emissioni sonore degli aeromobili (IRESA) - art. 1, commi 169-177, L.R. 6 maggio 2013, n. 6 e ss.mm.ii**

BOLLETTINO UFFICIALE  
della REGIONE CAMPANIA

n. 7 del 20 Gennaio 2017

PARTE I

L'IKESA introdotta in questa Regione dalla norma in denominazione, è stata oggetto di altri due ulteriori interventi legislativi e precisamente: art. 7 della L.R. n. 4 del 16/01/2014 e articoli 1, commi da 155 a 158, della L.R. n. 16 del 07/08/2014.

La piena operatività delle attività inerenti l'applicazione del tributo, a seguito della stipula delle convenzioni previste dall'art 1 comma 177 della L.R. n.5/2013 con i gestori dei due aeroporti regionali (Napoli e Salerno) si è realizzata durante l'anno 2015.

Pertanto, atteso il trend delle entrate accertate relativamente al tributo in parola, per gli esercizi finanziari 2015 e 2016, rinvenibili dai report trimestrali trasmessi dai citati gestori aeroportuali relativi agli eventi assoggettati ad imposta (decolli ed atterraggi negli aeroporti regionali) si può prevedere un accertamento di entrata complessivamente per € 1.000.000,00

Il gettito dell'imposta di che trattasi è interamente destinata alle seguenti spese allocate sui capitoli di uscita n 1531 e 1533 così ripartita:

- 51% al completamento dei sistemi di monitoraggio acustico, al disinquinamento acustico e all'eventuale indennizzo alle popolazioni cosa sono
- 49% alle politiche di tutela dell'ambiente

**Addizionale sull'imposta di consumo gas-metano (legge regionale 3/4/1991, n. 7 e decreto legge 20/1/1992, n.11)**

Il presente capitolo accoglie i versamenti spontanei del tributo effettuato mensilmente dai soggetti passivi.

Il trend di riscossioni spontanee degli ultimi esercizi è di seguito rappresentato:

| ANNI    | 2012            | 2013            | 2014            | 2015            |
|---------|-----------------|-----------------|-----------------|-----------------|
| INCASSI | € 22.068.947,86 | € 22.328.527,51 | € 25.471.885,92 | € 22.005.804,67 |

Per quanto sopra per l'anno 2017 è possibile prevedere un gettito complessivo pari ad € 21.500.000

**Tassa regionale per il diritto allo studio universitario (art. 3, comma 20, legge 28/12/95, n. 549)**

In base alla normativa in oggetto, gli introiti di tale tassa concorrono, in uno ad appositi finanziamenti ministeriali, a finanziare le borse di studio agli studenti universitari di questa Regione meritevoli e bisognosi.

In base ai dati del trend storico registrato negli anni scorsi, si può prevedibilmente stanziare nell'apposito capitolo di entrata un importo pari ad € 30.000.000,00. L'introito è pertanto in bilancio destinato interamente al pagamento delle borse di studio iscritte nella missione 4, programma 4, titolo I della spesa.

**Imposta regionale sulla benzina per autotrazione (art. 3 legge regionale 24 dicembre 2003, n. 28)**

In considerazione delle riscossioni realizzate nonché delle modifiche legislative apportate, nel tempo al tributo di che trattasi, è possibile prevedere un'entrata complessiva per l'anno 2017, per il capitolo in parola, pari a € 15.500.000,00.

**Attività in materia di riscossione delle entrate tributarie regionali e di compartecipazione a tributi erariali - D. Lgs.vo 446/1997, D. Lgs.vo 56/2000, L. 191/20019, D.L. 83/2012, D.L. 35/2013, D.L. 76/2013, L. 190/2014, D.L. 78/2015,**

Per quanto riguarda le entrate tributarie regionali e di compartecipazione a tributi erariali, sulla base delle comunicazioni del MEF, si prevede quanto segue:



4

| Entrata<br>Denominazione   | Previsione 2017     |                     | Previsione 2018     | Previsione 2019     |
|--|---------------------|---------------------|---------------------|---------------------|
|  | Competenza          | Cassa               | Competenza          | Competenza          |
| IRAP SANITA' MANOVRE FISCALI 0,92 - Imposta regionale sulle attività produttive (D.Lgs n. 446/1997).   | € 34.349.654,31     | € 34.349.654,31     | € 34.349.654,31     | € 34.349.654,31     |
| IRAP SANITA' Imposta regionale sulle attività produttive - D.Lgs 446/1997  | € 938.241.787,00    | € 938.241.787,00    | € 938.241.787,00    | € 938.241.787,00    |
| ADDITIONALE REGIONALE IRPEF SANITA' (art. 50 D.Lgs. n. 446/1997)   | € 551.802.000,00    | € 551.802.000,00    | € 551.802.000,00    | € 551.802.000,00    |
| ADDITIONALE REGIONALE IRPEF - SANITA' - MANOVRE FISCALI 0,50 - Addizionale regionale all'IRPEF (art. 50 D.Lgs. n. 446/1997)  | € 108.995.448,62    | € 108.995.448,62    | € 109.242.688,45    | € 109.502.492,64    |
| Compartecipazione al gettito IVA (art. 2, comma 4, lett. c) del D.Lgs n. 56/2000   | € 4.000.000.000,00  | € 4.000.000.000,00  | € 4.000.000.000,00  | € 4.000.000.000,00  |
| BOLLETTINO UFFICIALE della REGIONE CAMPANIA n. 7 del 20 Gennaio 2017   | € 16.091.111,00     | € 16.091.111,00     | € 16.091.111,00     | € 16.091.111,00     |
| 10,15 - Imposta regionale sulle attività produttive - Maggiorazioni fiscali di cui all'art. 2, comma 86, della legge n. 191/2009, pari a 0,15 punti percentuali finalizzato prioritariamente all'ammortamento dei prestiti di cui agli artt. 2 e 3 del D.L. n. 35/2013, convertito con modifiche nella legge n. 64/2013 e, in via residuale all'ammortamento del prestito per la copertura del piano di rientro di cui all'art. 16, comma 5, del D.L. n. 83/2012, convertito con modifiche nella legge n. 134/2012 (art. n. 11, comma 15, del D.L. n. 76/2013) |                     |                     |                     |                     |
| ADDITIONALE REGIONALE IRPEF - MANOVRE FISCALI 0,30 - Maggiorazione fiscale ex art. 2, comma 86, della legge n. 191/2009, finalizzata prioritariamente all'ammortamento dei prestiti di cui agli artt. 2 e 3 D.L. n. 35/2013, convertito con modifiche nella legge n. 64/2013e, in via residuale all'ammortamento del prestito per la copertura del piano di rientro di cui all'art. 16, comma 5, del D.L. n. 83/2012, convertito con modifiche nella legge n. 134/2012(art. n. 11, comma 15, del D.L. n. 76/2013   | € 112.646.981,93    | € 112.646.981,93    | € 112.646.981,93    | € 112.646.981,93    |
| Fondo perequativo nazionale della compartecipazione IVA (art. 2, comma 4, lett. c), art. 7 del D.Lgs n. 56/2000  | € 4.440.782.993,00  | € 4.440.782.993,00  | € 4.440.782.993,00  | € 4.440.782.993,00  |
| ADDITIONALE REGIONALE IRPEF 0,50 - art. 50, d.lgs. 446/97 - Gettito da manovre fiscali destinato al rimborso anticipazione MEF sanità  | € 15.938.635,81     | € 15.938.635,81     | € 15.691.395,98     | € 15.431.591,79     |
| IRAP 0,92 - Imposta regionale sulle attività produttive - d.lgs. 446/97 - Gettito da manovre fiscali destinato al rimborso anticipazione MEF sanità  | € 10.716.261,26     | € 10.716.261,26     | € 10.716.261,26     | € 10.716.261,26     |
| CONTRIBUTO compensazione minori entrate IRAP per riduzione base imponibile. D.L. 78/2015, art. 8, comma 13/duodecies. L. 190/2014, art. 1, commi 20 e 21 - Quota sanità  | € 51.755.000,00     | € 51.755.000,00     | € 51.755.000,00     | € 51.755.000,00     |
| Quota contributo compensazione minori entrate IRAP per riduzione base imponibile. D.L. 78/2015, art. 8, comma 13/duodecies. L. 190/2014, art. 1, commi 20 e 21, finalizzato prioritariamente all'ammortamento dei prestiti di cui agli artt. 2 e 3 del D.L. n. 35/2013, convertito con modifiche nella legge n. 64/2013 e, in via residuale all'ammortamento del prestito per la copertura del piano di rientro di cui all'art. 16, comma 5, del D.L. n. 83/2012, convertito con modifiche nella legge n. 134/2012 (art. n. 11, comma 15, del D.L. n. 76/2013) |                     |                     | € 2.093.393,01      | € 2.093.393,01      |
|  | € 10.229.564.372,94 | € 10.229.564.372,94 | € 10.229.564.872,93 | € 10.229.564.872,95 |

PARTE I



## TRASFERIMENTI CORRENTI

Per quanto riguarda i trasferimenti correnti, gli stessi si attestano in euro 971.393.530,14 per il 2017, euro 889.028.357,69 per il 2018 e 871.126.544,68 per il 2019.

Tra i trasferimenti è ricompreso il fondo nazionale per il concorso finanziario dello Stato agli oneri del trasporto pubblico locale, anche ferroviario, nelle regioni a statuto ordinario, pari ad euro 545.034.652,98 per il 2017.

## ENTRATE EXTRATRIBUTARIE

Tra le entrate extratributarie più rilevanti vanno evidenziate le entrate derivanti dalla gestione del termovalorizzatore di Acerra. Le entrate previste per l'anno 2017 ammontano a complessivi 160 milioni di euro, di cui 89 milioni di euro per la cessione di energia elettrica al Gestore dei Servizi Energetici (G.S.E.) e 71 milioni di euro per il costo di conferimento dei rifiuti da porre a carico delle società provinciali che gestiscono il ciclo dei rifiuti, a fronte di spese previste per complessivi circa 70 milioni di euro per costi operativi di gestione e, stante il contenzioso con le richiamate società provinciali, di un accantonamento su un "Fondo rischi su crediti" per l'importo di € 71 Meuro.

Il residuo surplus, tra le entrate e le spese previste, è stato iscritto sugli appositi capitoli denominati "Fondo ammortamento termovalorizzatore" e "Fondo accantonamento dismissione termovalorizzatore"

Le entrate derivanti dalla cessione di energia elettrica subiranno una consistente contrazione dopo il 2017, in quanto non si potrà utilizzare il valore dell'incentivo CIP 6/1992 mentre, ai sensi dell'art. 10 del contratto sottoscritto, spetterà sempre ad A2A s.p.a. una remunerazione pari al controvalore economico della quota del 49,9% come determinata in funzione della corresponsione degli incentivi CIP 6/1992.

Relativamente ai servizi idrico e di depurazione, le previsioni di entrata sono state così stimate:

- per canoni idrici in € 94.003.144,21, oltre IVA al 10% per la fornitura ai soggetti privati (determinata parametricamente in 2/3 del volume complessivo) applicando, al valore volumetrico dell'acqua erogata nell'anno 2015 (circa NIC 380 milioni), le tariffe proposte all'AEEGSI (€ 0,254162 base, € 0,069784 ABC, € 0,075935 SELE) per il periodo regolatorio 2016/2019 definite con D.D. n. 4 del 08/08/2016.

| Volumi                | Volumi 2015        | Volumi 2014        |
|-----------------------|--------------------|--------------------|
| <b>A tariffa base</b> | 365.868.029        | 358.215.158        |
| <b>ABC</b>            | 8.911.280          | 9.454.050          |
| <b>Sele</b>           | 5.156.114          | 5.116.295          |
| <b>Gratuti</b>        | 7.399.258          | 7.209.786          |
| <b>Totale</b>         | <b>387.334.681</b> | <b>379.995.289</b> |

- per canoni depurativi in € 68.292.972,00 oltre IVA al 10% per la fornitura ai soggetti privati (determinata proporzionalmente in 2/3 del volume complessivo) applicando al volume medio dei BOLLETTINO UFFICIALE della REGIONE CAMPANIA anni progressi (MC 220 milioni), la tariffa per l'anno 2012 (€ 0,344914) con un art. 7 del 20 Gennaio 2017 moltiplicatore tariffario pari a 0,9 come determinato dall'AEEGSI con deliberazione n. 338/2015.

#### ENTRATE EXTRATRIBUTARIE PER LA GESTIONE DEL DEMANIO IDRICO

Si tratta di canoni di concessione di acqua pubblica versati dagli utenti.

Pertanto, la previsione di entrata, pari ad € 2.000.000,00, è stata stimata sul trend storico di tale entrata nel corso degli anni.

#### ENTRATE EXTRATRIBUTARIE PER GLI INTROITI CORRELATI AI VERSAMENTI INERENTI IL RILASCIO DELLE AUTORIZZAZIONI E PARERI EX DPR 203/88 E SS.MM.II.

Con la deliberazione n. 1317/2000 è stato previsto, tra l'altro, che i richiedenti le autorizzazioni ex D.P.R. 203/88, e successive modifiche ed integrazioni, sono tenuti al versamento a favore della Giunta Regionale degli importi di seguito specificati, per spese amministrative di istruttoria.

A tale riguardo, nel Bilancio di Previsione delle Regione Campania relativo all'anno 2000 è stato istituito Il Capitolo n. 70 dello Stato di Previsione dell'Entrata, per l'accantonamento degli introiti ex D.P.R. 203/88 e successive modifiche ed integrazioni. Tale capitolo quest'anno è stato frazionato in 5 capitoli di nuova istituzione assegnandone la titolarità gestionale ai dirigenti competenti per materia.

Gli importi da versare, diversificati a seconda della tipologia delle varie autorizzazioni, sono i seguenti:

1. € 15,49 (ex Lire 30.000) per le comunicazioni ex art. 2 del D.P.R. 25/7/91 (I.A.P.S.);
2. € 77,47 (ex Lire 150.000) per le richieste di autorizzazione ex art. 4 del D.P.R. 25/7/91 (R.I.A.);
3. € 154,94 (ex Lire 300.000) per le richieste di autorizzazione ex artt. 6, 12 e 15 del D.P.R. 203/88.

Pertanto, la previsione di entrata, pari complessivamente ad € 50.000,00, dei capitoli di nuova istituzione 3102, 3110, 3118, 3126 e 3134 è stata stimata sul trend storico di tale entrata nel corso degli anni.

**ENTRATE EXTRATRIBUTARIE PER GLI ONERI DELLE ATTIVITA' DI ISTRUTTORIA E CONTROLLO PER IL RILASCIO DELLA AUTORIZZAZIONE INTEGRATA AMBIENTALE (d. Lgs. 3/4/2005 n. 152, art. 33)**

Il Ministro dell'Ambiente e della Tutela del Territorio e del Mare di concerto con il Ministro dello Sviluppo Economico e il Ministro dell'Economia e delle Finanze ha emanato il DM 24.04.2008 con il quale sono state determinate le "Modalità, anche contabili, e tariffe da applicare in relazione alle istruttorie ed ai controlli previsti dal decreto Legislativo 18 febbraio

BOLLETTINO UFFICIALE  
della REGIONE CAMPANIA

n. 7 del 20 Gennaio 2017

PARTE I

Pertanto, la previsione di entrata, precedentemente riportata sul capitolo 106 ed ora spacchettata in 5 capitoli di entrata di nuova istituzione (3104, 3112, 3120, 3128 e 3136), assegnati alla titolarità dei dirigenti competenti per materia, si è assestata ad € 300.000,00

**ENTRATE EXTRATRIBUTARIE PER GLI ONERI CONNESSI ALLE PROCEDURE DI VALUTAZIONE AMBIENTALE VAS (D. LGS. 152/2006 E DPGR 17/2009), VIA (D. LGS. 152/2006 E REG. REG. 2/2012), VI (DPR 357/1997 E REG. REG. 1/2010)**

La D.G.R. n. 683 del 08/10/2010 ha revocato la D.G.R. n. 916 del 14 luglio 2005, che definiva le spese istruttorie per le procedure di valutazione di impatto ambientale e valutazione di incidenza, ed ha individuato le modalità di calcolo degli oneri dovuti per le procedure di valutazione ambientale strategica, valutazione di impatto ambientale e valutazione di incidenza in Regione Campania. La quantificazione degli oneri per le procedure di valutazione ambientale strategica, valutazione di impatto ambientale e valutazione di incidenza prevede la determinazione di un importo fisso e di uno variabile differenziato in relazione al tipo di procedimento attivato.

Pertanto, la previsione di entrata, pari ad € 400.000,00, del capitolo 2412 del Bilancio 2017, è stata stimata sul trend storico di tale entrata nel corso degli anni pregressi.

**ENTRATE EXTRATRIBUTARIE PER I DIRITTI AMMINISTRATIVI PER LE PROCEDURE DI NOTIFICA, SORVEGLIANZA E CONTROLLO DELLE SPEDIZIONI TRANSFRONTALIERE DEI RIFIUTI**

Con il D.M. 370/98 è stato emanato il Regolamento recante norme concernenti le modalità di prestazione della garanzia finanziaria per il trasporto transfrontaliero di rifiuti. Le società versano gli oneri amministrativi previsti nello stesso.

Pertanto, la previsione di entrata, si è assestata ad € 300.000,00 pari ad € 50.000,00, è stata stimata sul trend storico di tale entrata nel corso degli anni.

**ENTRATE EXTRATRIBUTARIE PER I DIRITTI AMMINISTRATIVI PER LE  
PROCEDURE DI RILASCIO DELL'AUTORIZZAZIONE UNICA PER GLI IMPIANTI DI  
SMALTIMENTO E RECUPERO RIFIUTI**

Con Decreto del Presidente della Repubblica 13 marzo 2013, n. 59 è stato emanato il Regolamento recante la disciplina dell'autorizzazione unica ambientale e la semplificazione di adempimenti amministrativi in materia ambientale gravanti sulle piccole e medie imprese e sugli impianti non soggetti ad autorizzazione integrata ambientale, a norma dell'articolo 23 del decreto-legge 9 febbraio 2012, n. 5, convertito, con modificazioni, dalla legge 4 aprile 2012, n. 35.

Pertanto, la previsione di entrata, pari ad € 50.000,00, è una stima previsionale degli introiti che si avranno nel corrente esercizio finanziario.

**ENTRATE IN CONTO CAPITALE**

BOLLETTINO UFFICIALE  
della REGIONE CAMPANIA

*n. 7 del 20 Gennaio 2017*

ate in conto capitale riguardano sono riferite alla Programmazione e in particolare:

PARTE I

**A) POR FESR 2014/2020:**

Il Programma Operativo è stato approvato dalla Commissione europea con decisione C(2015) 8578 del 1/12/2015, in esito al processo negoziale avviato dopo l'adozione dell'Accordo di Partenariato tra l'Istituzione comunitaria e lo Stato italiano. La Giunta regionale ha preso atto del POR con la Deliberazione n. 720 del 16/12/2015.

Il Programma vale complessivamente € 4.113.545.843,00, alla cui copertura concorrono l'Unione europea (FESR) per il 75%, lo Stato italiano (Fondo di rotazione ex L. n. 183/87) per il 17,5% e la Regione per la rimanente quota del 7,5%

A parziale copertura della quota regionale è già stata disposta la destinazione di parte delle risorse – pari ad € 320.000.000,00 - di cui alla Deliberazione del CIPE n. 10 del 28/01/2015 (risorse per il riequilibrio finanziario della Regione Campania).

In relazione al cofinanziamento del Programma sono stati iscritti in bilancio (DGR n. 687/2015) i capitoli 1512 "Assegnazioni di fondi della U.E. per l'attuazione del P.O. FESR 2014/2020", 1514 "Assegnazioni di fondi dello Stato per l'attuazione del P.O. FESR 2014/2020" ed il capitolo 1516 "Fondi Delibera CIPE 28/1/2015, n. 10 da destinare al cofinanziamento del Programma Operativo FESR 2014/2020".

Il POR FESR 2014/2020 è stato approvato con il seguente piano finanziario:

| <b>POR FESR 2014/2020</b> |                |               |                |                |
|---------------------------|----------------|---------------|----------------|----------------|
| <b>Annualità</b>          | <b>UE</b>      | <b>Stato</b>  | <b>Regione</b> | <b>Totale</b>  |
| 2014                      | 414.970.593,00 | 96.826.472,00 | 41.497.059,00  | 553.294.124,00 |
| 2015                      | 423.278.555,00 | 98.764.996,00 | 42.327.856,00  | 564.371.407,00 |
| 2016                      |                |               |                |                |

4

|               |                         |                       |                       |                         |
|---------------|-------------------------|-----------------------|-----------------------|-------------------------|
|               | 431.751.644,00          | 100.742.050,00        | 43.175.164,00         | 575.668.858,00          |
| 2017          | 440.392.513,00          | 102.758.253,00        | 44.039.251,00         | 587.190.017,00          |
| 2018          | 449.206.046,00          | 104.814.744,00        | 44.920.605,00         | 598.941.395,00          |
| 2019          | 458.195.668,00          | 106.912.323,00        | 45.819.567,00         | 610.927.558,00          |
| 2020          | 467.364.363,00          | 109.051.685,00        | 46.736.436,00         | 623.152.484,00          |
| <b>Totale</b> | <b>3.085.159.382,00</b> | <b>719.870.523,00</b> | <b>308.515.938,00</b> | <b>4.113.545.843,00</b> |

Ad ottobre del 2016 sono state acquisite ed iscritte in bilancio, in virtù di provvedimenti esecutivi, entrate per un totale di € 1.889.143.116,26, che sono state anche accertate, come riportato nel seguente prospetto:

| 2015          |                       | 2016          |                       | 2017          |                       | 2018          |                       |
|---------------|-----------------------|---------------|-----------------------|---------------|-----------------------|---------------|-----------------------|
| Capitolo      | Importo               | Capitolo      | Importo               | Capitolo      | Importo               | Capitolo      | Importo               |
| 1512          | 277.069.804,59        | 1512          | 337.620.766,85        | 1512          | 405.461.396,95        | 1512          | 396.705.368,79        |
| 1514          | 64.649.621,07         | 1514          | 78.778.178,93         | 1514          | 94.607.659,29         | 1514          | 92.564.586,05         |
| 1516          | 27.706.980,46         | 1516          | 33.762.076,69         | 1516          | 40.546.139,70         | 1516          | 39.670.536,88         |
| <b>Totale</b> | <b>369.426.406,13</b> | <b>Totale</b> | <b>450.161.022,47</b> | <b>Totale</b> | <b>540.615.195,94</b> | <b>Totale</b> | <b>528.940.491,72</b> |

Nella Delibera CIPE n. 10/2015 è stabilito, tra l'altro, che "...(*omissis*)... il Fondo di rotazione assicura la copertura delle risorse necessarie per il riequilibrio finanziario per la regione Campania di cui ai decreti del Ministero dell'economia e delle finanze numeri 47 e 48 del 2013, nei limiti dell'importo di 320 milioni di euro ....(*omissis*) .... Le risorse per il riequilibrio finanziario potranno essere utilizzate, per i programmi operativi della regione Campania, in aggiunta alla quota di cofinanziamento nazionale ovvero per ridurre l'apporto del bilancio regionale alla quota di cofinanziamento nazionale". La Regione Campania utilizza le risorse in questione per ridurre l'apporto del bilancio regionale alla quota di cofinanziamento nazionale dei programmi operativi POR FESR, POR FSE e PSR 2014/2020

**B) FSE 2014/2020:**

Alla luce degli orientamenti forniti dai Servizi della Commissione ("Position Paper") e dal Ministro per la Coesione Territoriale e nell'ambito della cornice regolamentare definita a livello comunitario, la Regione Campania ha avviato il processo di programmazione 2014-2020 istituendo, con Delibera 142 del 27/5/2013, il Gruppo di Programmazione con il compito di



provvedere alla redazione dei documenti di programmazione, sulla base degli indirizzi impartiti dal Presidente e dalla Giunta Regionale.

Con successiva Deliberazione n. 527 del 9/12/2013 la Giunta regionale ha adottato il “Documento Strategico Regionale”, predisposto dal Gruppo di Programmazione di cui alla DGR 142/2013, stabilendo di assumerlo come schema generale di orientamento per l’elaborazione dei Programmi operativi regionali FESR, FSE, FEASR e FEAMP 2014-2020.

Con Deliberazione n. 282 del 18/07/2014 la Giunta regionale ha, altresì, approvato ed adottato il Documento di sintesi del POR Campania FESR 2014-2020 ed il Documento di sintesi del POR Campania FSE 2014-2020, opportunamente condivisi con il Tavolo del partenariato economico-sociale nella seduta del 15 luglio 2014, dando mandato alle rispettive Autorità di Gestione di procedere alla notifica ai Servizi della Commissione europea dei Programmi Operativi Regionali FESR e FSE per il periodo 2014-2020, secondo quanto previsto dai regolamenti comunitari e all’attivazione delle azioni necessarie per la formale adozione dei relativi P.O.

BOLLETTINO UFFICIALE  
della REGIONE CAMPANIA

n. 7 del 20 Gennaio 2017

PARTE I

Con Delibera n. 647 del 15 dicembre 2014, inoltre, la Giunta Regionale ha approvato i Piani Finanziari del POR Campania FESR 2014-2020 e del POR Campania FSE 2014-2020, modificati alla luce delle determinazioni assunte e degli indirizzi formulati a livello di governo centrale, condivisi nella seduta CIPE del 10 novembre 2014. In funzione delle Deliberazioni adottate dalla Giunta Regionale l’Autorità di Gestione FSE ha proceduto alla notifica ai Servizi della Commissione europea della bozza del POR Campania FSE 2014-2020, apportando alla versione definitiva del Programma le modifiche e le integrazioni richieste dai Servizi della Commissione europea in accoglimento delle osservazioni formali ed informali pervenute.

La Commissione europea con Decisione n. C(2015)5085/F1 del 20 luglio 2015 ha approvato il POR Campania FSE 2014-2020 e la Giunta Regionale ne ha preso atto con Deliberazione n. 388 del 2 settembre 2015.

Si riporta, di seguito, il piano finanziario del POR Campania FSE 2014-2020 distinto per Assi prioritari di investimento e per quote di cofinanziamento ed annualità.

| ASSE                          | % Asse su Totale | Quota Totale       | Quota Comunitaria  |
|-------------------------------|------------------|--------------------|--------------------|
| I – Occupazione               | 42,00%           | 351.606.000        | 263.704.500        |
| II – Inclusione               | 21,98%           | 184.010.000        | 138.007.500        |
| III – Istruzione e formazione | 30,52%           | 255.493.200        | 191.619.900        |
| IV – Capacità istituzionale   | 3,00%            | 25.110.000         | 18.832.500         |
| V – Assistenza Tecnica        | 2,50%            | 20.957.147         | 15.717.860         |
|                               | <b>100,00%</b>   | <b>837.176.347</b> | <b>627.882.260</b> |

| <b>POR FSE 2014-2020</b> |                   |                    |  |                    |
|--------------------------|-------------------|--------------------|--|--------------------|
| <b>Annualità</b>         | <b>UE</b>         | <b>Stato</b>       | <b>Regione</b>                                 | <b>Totale</b>      |
|                          | <b>627.882,60</b> | <b>146.505.861</b> | <b>62.788.226</b>                              | <b>837.176.347</b> |
| <b>2015</b>              | 142.581.082       | 33.268.920         | 14.258.108                                     | 190.108.110        |
| <b>2016</b>              | 93.252.315        | 21.758.873         | n. 7 del 20. Gennaio 2017 <del>0.325.232</del> | 124.336.420        |
| <b>2017</b>              | 95.118.622        | 22.194.345         | 9.511.862                                      | 126.824.829        |
| <b>2018</b>              | 97.022.222        | 22.638.518         | 9.702.223                                      | 129.362.963        |
| <b>2019</b>              | 98.963.855        | 23.091.567         | 9.896.385                                      | 131.951.807        |
| <b>2020</b>              | 100.944.164       | 23.553.638         | 10.094.416                                     | 134.592.218        |
| <b>Totale</b>            | <b>627.882,60</b> | <b>146.505.861</b> | <b>62.788.226</b>                              | <b>837.176.347</b> |

BOLLETTINO UFFICIALE  
della REGIONE CAMPANIA

PARTE I

Nella Delibera CIPE n. 10/2015 è stabilito, tra l'altro, che '... (omissis)... il Fondo di rotazione assicura la copertura delle risorse necessarie per il riequilibrio finanziario per la Regione Campania di cui ai decreti del Ministero dell'economia e delle finanze numeri 47 e 48 del 2013, nei limiti dell'importo di 320 milioni di euro ... (omissis) .... Le risorse per il riequilibrio finanziario potranno essere utilizzate, per i programmi operativi della Regione Campania, in aggiunta alla quota di cofinanziamento nazionale ovvero per ridurre l'apporto del bilancio regionale alla quota di cofinanziamento nazionale”.

Le succitate risorse destinate dalla Delibera CIPE n. 10/2015 alla Regione Campania, come previsto anche nella Delibera di Giunta Regionale n.191 del 03/05/2016, saranno parzialmente utilizzate a copertura dell'intera quota regionale di cofinanziamento del POR Campania FSE 2014-2020 per l'ammontare complessivo di euro 62.788.226,00.

Con la Delibera n. 191 del 03/05/2016, inoltre, la Giunta Regionale, al fine di dare avvio al Programma, ha istituito nel bilancio gestionale 2016-2018, in applicazione delle disposizioni introdotte dal D.Lgs n.118/2011, i pertinenti capitoli di entrata e di spesa iscrivendo, sulla base del piano finanziario di cui alla Decisione n. C(2015)5085/F1 del 20 luglio 2015, le relative risorse in termini di competenza e di cassa nel bilancio previsionale per l'annualità 2016 e di competenza nel bilancio previsionale per le annualità 2017 e 2018 come nella tabella di seguito riportata.



H

| <b>DGR 191/2016 ss.mm.ii.</b>                                 |                       |                       |                       |
|---|-----------------------|-----------------------|-----------------------|
| <b>ASSE</b>   | <b>Annualità 2016</b> | <b>Annualità 2017</b> | <b>Annualità 2018</b> |
| I – Occupazione   | 132.063.673,09        | 53.265.206,28         | 54.331.198,09         |
| II – Inclusione   | 69.114.396,50         | 27.875.891,22         | 28.433.768,94         |
| BOLLETTINO UFFICIALE della REGIONE CAMPANIA <b>Formazione</b> | 96.008.033,86         | 38.704.903,21         | 39.479.564,29         |
| IV – Capacità istituzionale                                   | 9.386.894,74          | 3.803.943,47          | 3.880.071,41          |
| V – Assistenza Tecnica  | 7.871.531,81          | 3.174.822,82          | 3.238.360,27          |
|   | <b>314.444.530,00</b> | <b>126.824.829,00</b> | <b>129.362.963,00</b> |

PARTE I

Relativamente al fabbisogno finanziario espresso dai diversi responsabili di obiettivo specifico si rappresenta di seguito la previsione degli importi da iscrivere nel Bilancio 2017-2019.

| <b>Previsione di Bilancio</b> |                       |                       |                       |                       |                       |                       |
|-------------------------------|-----------------------|-----------------------|-----------------------|-----------------------|-----------------------|-----------------------|
| <b>Asse</b>                   | <b>Annualità 2016</b> | <b>Annualità 2017</b> | <b>Annualità 2018</b> | <b>Annualità 2019</b> | <b>Annualità 2020</b> | <b>Totale</b>         |
| I                             | 132.063.673,09        | 64.728.448,24         | 63.832.988,87         | 35.448.445,16         | 55.532.444,64         | 351.606.000,00        |
| II                            | 69.114.396,50         | 29.426.237,60         | 30.501.894,94         | 27.211.478,95         | 27.755.992,01         | 184.010.000,00        |
| III                           | 96.008.033,86         | 74.654.599,86         | 38.512.392,56         | 18.726.053,98         | 27.592.119,74         | 255.493.200,00        |
| IV                            | 9.386.894,74          | 5.214.940,09          | 3.924.721,38          | 3.601.809,30          | 2.981.634,49          | 25.110.000,00         |
| V                             | 7.871.531,81          | 3.174.822,82          | 3.238.360,27          | 3.303.167,16          | 3.369.264,94          | 20.957.147,00         |
|                               | <b>314.444.530,00</b> | <b>177.199.048,61</b> | <b>140.010.358,02</b> | <b>88.290.954,55</b>  | <b>117.231.455,82</b> | <b>837.176.347,00</b> |

### C) POC 2014/2020:

Il POC – Programma Operativo Complementare di Azione e Coesione per il 2014/2020 - è stato proposto dalla Regione Campania, ai sensi della citata Deliberazione CIPE n. 10/2015 e dell'art. 1, comma 804 della L. n. 208/2015 (Legge di stabilità 2016) ed è stato approvato dal Governo con le Deliberazioni del CIPE n. 11 e n. 12 del 1/05/2016.

In virtù dei provvedimenti statali richiamati, la Regione ha a disposizione risorse per un valore complessivo di € 1.732.752.766,00, tutte di fonte statale, da utilizzare per il completamento degli interventi avviati nel ciclo di programmazione 2007/2013 e per finanziare ulteriori interventi nell'ambito della programmazione unitaria 2014/2020, in base alle linee di azione approvate. In particolare, per questi ulteriori interventi la Delibera CIPE n. 11/2016 destina risorse per € 1.236.213.336,77, mentre la Delibera CIPE n. 12/2016 assegna risorse per € 496.539.429,23 per i progetti, in base a quanto stabilito dal citato art. 1, comma 804 della L. n. 208/2015.

BOLLETTINO UFFICIALE  
della REGIONE CAMPANIA

In relazione al finanziamento del Programma sono stati iscritti in bilancio (DGR n. 357/2015) i capitoli 2040 “Piano Operativo Complementare 2014/2020 (POC) - Del. CIPE 11/2016” e 2042 “Piano Operativo Complementare 2014/2020 (POC) – Art. 1, co. 804 L. 208/2015 – Del CIPE 12/2016”.

Il POC non ha un piano finanziario: ad ottobre 2016 sono state acquisite ed iscritte in bilancio, in virtù di provvedimenti esecutivi, entrate per un totale di € 1.230.306.896,36, che sono state anche accertate, come riportato nel seguente prospetto:

| 2016          |                         | 2017          |                      | 2018          |                      |
|---------------|-------------------------|---------------|----------------------|---------------|----------------------|
| Capitolo      | Importo                 | Capitolo      | Importo              | Capitolo      | Importo              |
| 2040          | 684.246.467,13          | 2040          | 37.015.000,00        | 2040          | 12.506.000,00        |
| 2042          | 496.539.429,23          | 2042          | 0                    | 2042          | 0                    |
| <b>Totale</b> | <b>1.180.785.896,36</b> | <b>Totale</b> | <b>37.015.000,00</b> | <b>Totale</b> | <b>12.506.000,00</b> |

### D) PSR 2014/2020

Con la Decisione di Esecuzione della Commissione Europea C (2015) 8315 finale del 20 novembre 2015 la Commissione UE ha approvato il Programma di Sviluppo Rurale della Regione Campania (P.S.R.) per il periodo di Programmazione 2014-2020. La Giunta regionale con la Deliberazione 565 del 24 novembre 2015 ha preso atto dell'approvazione del P.S.R. Campania 2014-2020 da parte della Commissione. Il Programma di sviluppo rurale della Campania 2014-2020 reca una dotazione finanziaria complessiva pari ad euro 1.110.935.000,00. Tale dotazione finanziaria complessiva è suddivisa per anno nel modo seguente:

| 2015           | 2016           | 2017           | 2018           | 2019           | 2020           | Totale complessivo |
|----------------|----------------|----------------|----------------|----------------|----------------|--------------------|
| 236.504.000,00 | 237.368.000,00 | 158.846.000,00 | 159.080.000,00 | 159.398.000,00 | 159.739.000,00 | 1.110.935.000,00   |

Con la Deliberazione C.I.P.E. n 10 del 28 gennaio 2015 “Definizione dei criteri di cofinanziamento pubblico nazionale dei programmi Europei per il periodo di programmazione 2014-2020 e relativo monitoraggio. Programmazione degli interventi complementari di cui all’articolo 1, comma 242, della legge n. 147/2013 previsti nell’accordo di partenariato 2014-2020” è stato stabilito che per il P.S.R. Campania 2014-2020 la copertura della spesa pubblica necessaria all’attuazione del Programma è così suddivisa tra U.E., Stato e Regione:

| UE    | Stato  | Regione | Totale |
|-------|--------|---------|--------|
| 60,5% | 27,65% | 11,85%  | 100%   |

BOLLETTINO UFFICIALE  
della REGIONE CAMPANIA

Nella Delibera CIPE n. 10/2015 è stabilito, tra l’altro, che “...*(omissis)*... il Fondo ~~per la copertura delle risorse necessarie per il riequilibrio finanziario per la~~ ~~di cui ai decreti del Ministero dell’economia e delle finanze numeri 47 e 48 del~~ ~~2013, nei limiti dell’importo di 320 milioni di euro ....*(omissis)* ... Le risorse per il riequilibrio finanziario potranno essere utilizzate, per i programmi operativi della regione Campania, in aggiunta alla quota di cofinanziamento nazionale ovvero per ridurre l’apporto del bilancio regionale alla quota di cofinanziamento nazionale”.La Regione Campania utilizza le risorse in questione per ridurre l’apporto del bilancio regionale alla quota di cofinanziamento nazionale dei programmi operativi POR FESR, POR FSE e PSR 2014/2020. Nell’esercizio 2016 è stata garantita una quota di cofinanziamento regionale per euro 13.000.000,00, con risorse libere di bilancio.~~

Per il periodo di programmazione in corso l’art. 38 comma 1 del 1306/2013 fissa, per il disimpegno automatico, la regola n+3. Il Regolamento 1303/13 agli art. 20,21 e 22 costituisce una riserva finanziaria di efficacia dell’attuazione pari al 6% della dotazione FEASR del PSR 14/20 e ne definisce le modalità di verifica tenuto conto delle *performance* di pagamenti certificati al 2018 sulle singole priorità dello sviluppo rurale. Il non conseguimento di tali target intermedi comporta una penalizzazione finanziaria a livello di priorità.

La normativa a base del PSR 2014/2020 - reg (UE) 335/13, 1310/2013, 807/14- rende ammissibili al nuovo pacchetto finanziario le spese connesse al completamento di interventi i cui impegni giuridicamente vincolanti sono stati assunti nel precedente periodo di programmazione (trascinamenti) purchè siano rispettate alcune condizioni specifiche.

Sulla base di queste considerazioni l’AdG ha programmato per il triennio 2016-2018 una calendarizzazione dei bandi in uscita al fine di generare un flusso di pagamenti necessari al conseguimento dell’obiettivo di *performance*.

Sulla base dei primi bandi emanati e dell’andamento previsto dei pagamenti, inclusi quelli relativi ai trascinamenti, la tabella sottostante riporta l’ammontare di risorse regionali necessarie a coprire la quota regionale.

|      | Trimestre 1                      | Trimestre 2  | Trimestre 3  | Trimestre 4   | totale        |
|------|----------------------------------|--------------|--------------|---------------|---------------|
|      | <b>Importi - Quota Regionale</b> |              |              |               |               |
| 2017 | 1.149.292,17                     | 2.298.584,33 | 4.597.168,66 | 14.940.798,15 | 22.985.843,31 |
| 2018 | 1.641.845,95                     | 3.283.691,90 | 6.567.383,80 | 21.343.997,36 | 32.836.919,01 |
| 2019 | 2.324.637,02                     | 4.649.274,05 | 9.298.548,10 | 30.220.281,32 | 46.492.740,50 |



A

**E) FONDO EUROPEO PER GLI AFFARI MARITTIMI E PER LA PESCA (FEAMP).  
FEAMP CAMPANIA 2014-2020**

Il Fondo europeo per gli affari marittimi e per la pesca - FEAMP – (istituito con *Reg. UE 508 del 15 maggio 2014 del Parlamento e del Consiglio*) è il nuovo strumento finanziario concepito dalla Unione Europea per il periodo 2014-2020, in sostituzione del FEP, per garantire lo sviluppo sostenibile del settore della pesca e dell'acquacoltura.

L'obiettivo generale della Politica Comune della Pesca - PCP - è quello di garantire che le attività di pesca e di acquacoltura contribuiscano alla creazione di condizioni ambientali sostenibili a lungo termine, necessarie per lo sviluppo economico e sociale. Inoltre, essa dovrebbe garantire un aumento della produttività, un equo tenore di vita per gli operatori del settore, la qualità e, infine, dovrebbe garantire la disponibilità delle risorse e la fornitura di derrate al consumatore a prezzi ragionevoli.

BOLLETTINO UFFICIALE  
della REGIONE CAMPANIA

7/2017

PARTE I

L'ambito di applicazione del Fondo europeo per gli affari marittimi e la pesca (FEAMP) comprende il sostegno alla Politica Comune della Pesca per la conservazione delle risorse biologiche marine, per la gestione delle attività di pesca e delle flotte che sfruttano tali risorse e per le risorse biologiche di acqua dolce e l'acquacoltura, nonché per la trasformazione e la commercializzazione dei prodotti della pesca e dell'acquacoltura.

Il FEAMP, secondo la previsione dell'art.4 del Regolamento UE N.508/2014, contribuisce al raggiungimento dei seguenti obiettivi:

- a) promuovere una pesca e un'acquacoltura competitive, sostenibili sotto il profilo ambientale, redditizie sul piano economico e socialmente responsabili;
- b) favorire l'attuazione della Politica Comune della Pesca;
- c) promuovere uno sviluppo territoriale equilibrato e inclusivo delle zone di pesca e acquacoltura;
- d) favorire lo sviluppo e l'attuazione della PMI dell'Unione in modo complementare rispetto alla politica di coesione e alla PCP.

Una sintesi delle misure attuative attraverso il cui finanziamento saranno perseguiti gli obiettivi finora descritti sono:

- Innovazione organizzativa
- Partenariati tra esperti scientifici e pescatori
- Promozione del capitale umano e formazione
- Diversificazione e nuove forme di reddito
- Sostegno all'avviamento per i giovani pescatori
- Salute e sicurezza
- Arresto temporaneo delle attività di pesca
- Arresto definitivo delle attività di pesca
- Fondi di mutualizzazione per eventi climatici avversi ed emergenze ambientali

Al pari della precedente programmazione 2007/2013, appena conclusa, le regioni agiscono quali Organismi Intermedi, delegati dall'Autorità di gestione - la DG Pesca marittima e acquacoltura del MIPAAF.

Nel mese di luglio 2014 è stato raggiunto l'accordo tra i Ministri della Pesca della UE sui criteri di riparto del nuovo Fondo le cui risorse sono stabilite a circa 6,5 miliardi.

All'Italia sono stati attribuiti 424 Meuro e sulla base dell'Intesa raggiunta nella riunione della Conferenza Permanente per i rapporti tra lo Stato, le Regioni e le Province Autonome del 17 dicembre 2015 e del consequenziale Decreto del Ministro per le Politiche Agricole del 19 gennaio 2016 è stata effettuata la ripartizione delle risorse FEAMP assegnate, rispettivamente, allo Stato e alle Regioni e alle Province Autonome, distinte per le Priorità 1,2, 4 e 5 e per l'Assistenza Tecnica (Allegato al DM).

In data 9.6.2016 la Conferenza Permanente per i rapporti tra lo Stato, le Regioni e le Province autonome di Trento e Bolzano ha sancito l'intesa sull'Accordo Multiregionale per l'attuazione coordinata degli interventi cofinanziati dal Fondo europeo per gli Affari Marittimi e la Pesca. Il citato Accordo stabilisce il Piano Finanziario della Regione Campania – O.I. – pari ad

Le quote di cofinanziamento del Piano finanziario FEAMP della Regione Campania sono:

- quota UE 36.785.426,00 50%;
- quota Stato (FdR) 25.516.878,27 35%;
- quota regionale 10.935.804,97 15%

A seguito dell'avvenuta ricezione, ai sensi dell'art. 134, comma 1, del Reg. (UE) n. 1303/2013, delle quote di prefinanziamento, comunitaria e nazionale, per l'annualità 2014 e 2015/2016, il MiPAAF – Autorità di Gestione del P.O FEAMP ha provveduto a calcolare la quota parte spettante a ciascun Organismo intermedio ed ha assegnato alla Regione Campania le seguenti quote:

- quota UE 1.117.551,49;
- quota Stato (FdR) 962.360,89.

## ALTRE ENTRATE

Non risultano accesi prestiti, mentre risulta formalmente iscritta una anticipazione di cassa da richiedere all'istituto tesoriere fino alla concorrenza di euro 1.000.000.000,00.

Al riguardo, si segnala che la Regione dal 2012 non richiede anticipazioni di cassa al proprio tesoriere.

Risultano, infine, iscritti per il 2017 per euro 3.766.667.648,02 per il 2018 euro 3.766.227.648,02 e per il 2019 per euro 3.765.786.448,02 nelle entrate per conto terzi e partite di giro con importi corrispondenti nelle spese.

## SPESA

Le spese correnti per l'anno 2017 ammontano ad euro 12.546.753.675,65, quelle in conto capitale ammontano ad euro 1.957.975.825,68.

Quelle per incremento attività finanziarie ad euro 1.110.000,00, tra cui sono previste quelle per la ricapitalizzazione del Trianon.

Le spese per rimborso prestiti e mutui ammontano ad euro 2.755.135.373,87, comprensive del Fondo anticipazioni di liquidità di cui agli articoli 2 e 3 del Decreto Legge 8 aprile 2013, n. 35, convertito con modificazioni in Legge 6 giugno 2013, n. 64, per effetto della contabilizzazione prevista dall'articolo 1, commi da 692 a 700, della legge 28 dicembre 2015, n. 208

BOLLETTINO UFFICIALE  
della REGIONE CAMPANIA

Le anticipazioni di tesoreria ammontano ad euro 1.000.000.000,00 e quelle per partite di giro ad euro 3.766.667.648,02, per un totale dei titoli di spesa di euro 4.766.667.648,02.

n. 9 del 20 Gennaio 2017

PARTE I

Le spese correnti per l'anno 2018 ammontano ad euro 12.344.334.205,08, quelle in conto capitale ammontano ad euro 1588.048.813,64, quelle per incremento attività finanziarie ad euro 110.000,00, quelle per rimborso prestiti e mutui ad euro 2.688.289.718,72, quelle per anticipazioni di tesoreria ammontano ad euro 1.000.000.000,00 e quelle per partite di giro ammontano ad euro 3.766.227.648,02, per un totale dei titoli di spesa di euro 21.387.010.385,46.

Le spese correnti per l'anno 2019 ammontano ad euro 12.307.504.218,83 quelle in conto capitale ammontano ad euro 688.395.715,85, quelle per incremento attività finanziarie ad euro 110.000,00, quelle per rimborso prestiti e mutui ad euro 2.615.699.465,36, quelle per anticipazioni di tesoreria ammontano ad euro 1.000.000.000,00 e quelle per partite di giro ammontano ad euro 3.765.786.448,02, per un totale dei titoli di spesa pari a euro 20.377.495.848,06.

Di seguito, l'articolazione delle spese per tipologie maggiormente rappresentative delle politiche di bilancio.

## PERSONALE

I dati relativi alle spese di personale evidenziano che la tendenza al forte calo di questa importante componente del bilancio si conferma anche per il triennio 2017-2019.

Nel confrontare i dati relativi alle spese del personale rispetto agli stanziamenti del bilancio di previsione 2016-2018 allo scopo di fornire ulteriori informazioni di carattere quantitativo e descrittivo ed al fine di migliorare la capacità informativa del bilancio, occorre precisare un aspetto. Ai sensi D.Lgs. 118/2011 art. 14 comma 3bis *“Le Regioni, a seguito di motivate ed effettive difficoltà gestionali per la sola spesa di personale, possono utilizzare in maniera strumentale, per non più di due esercizi finanziari, il programma “Risorse umane”, all'interno della missione “Servizi istituzionali, generali e di gestione”.* Avendo la Regione Campania già beneficiato di questa possibilità per gli anni 2015 e 2016, per il bilancio di



previsione 2017-2019 è invece tenuta ad adempiere pienamente l'obbligo di legge stabilito dal su richiamato disposto normativo.

Tale riclassificazione del bilancio, è stata realizzata attraverso un processo a fasi:

- quantificazione delle spese per il personale per singola Struttura organizzativa sulla base della Delibera di Giunta Regionale n. 295 del 21 giugno 2016 (Dipartimenti, Direzioni, Staff, Uffici Speciali e UOD);
- riconduzione delle strutture organizzative in funzione delle rispettive competenze alle missioni e programmi definite dall'Allegato M/14 al D. Lgs 118/2001;
- aggregazione dei dati di spesa e successiva creazione dei capitoli di bilancio di nuova istituzione.

Il processo di quantificazione per gli stanziamenti previsionali per l'anno 2017, nel rispetto del principio del contenimento della spesa del personale, ha determinato una riduzione della competenza della Direzione delle Risorse Umane di circa € 12.000.000,00=, pari al 3% rispetto al 2016. Per gli anni 2018-2019 si è provveduto, laddove possibile, ad un taglio lineare sugli stanziamenti nella misura del 3%, considerando il trend ormai stabile di riduzione della spesa per il personale dipendente alla luce delle cessazioni previste e della sempre più stringente normativa statale in ordine al turn over.

In particolare, il dato aggregato relativo al capitolo 30 – stipendi ed altri assegni fissi per il personale non dirigente - presenta una contrazione di circa il 4,5%, con un risparmio di circa € 5.900.000,00. Tale riduzione ovviamente incide a cascata anche sui rispettivi capitoli relativi al finanziamento degli oneri riflessi e dell'Irap. Il capitolo 66 relativo al fondo delle posizioni organizzative è stato valorizzato in base agli importi delle ultimi provvedimenti adottati; inoltre, si è scelto di non decurtarlo negli anni 2018-2019, in quanto sono attesi al riguardo provvedimenti da parte delle strutture competenti. Il capitolo 70, su cui gravano le spettanze accessorie di tutto il personale del comparto presenta un incremento rispetto all'assestato 2016, a causa del maggior costo determinato dal trasferimento nei ruoli dalla Giunta del personale provinciale addetto alle funzioni non fondamentali. Anche detto capitolo non è stato interessato dalla decurtazione per gli anni 2018-2019, in quanto la normativa di riferimento prevede che " *i compensi... accessori del personale trasferito rimangono determinati negli importi goduti antecedentemente al trasferimento e non possono essere incrementati fino all'applicazione del CCDI sottoscritto conseguentemente al primo CCNL di lavoro stipulato dopo la data di entrata in vigore della legge 56/2014*". Alla luce delle previsioni elaborate dalla Direzione delle Risorse Umane tale processo potrebbe comportare, a regime, un aumento ben più rilevante di quello esposto in bilancio e ad oggi impossibile da prevedere. Infine, il capitolo 1450, deputato a sostenere la spesa del personale delle ex province relativamente al primo semestre 2016, personale che successivamente è transitato nei ruoli regionali a decorrere dal 01/07/2016, è stato rideterminato per gli anni oggetto del bilancio di previsione, consolidando solo il costo di 68 unità appartenenti alle strutture Musei e Biblioteche.

In via prudenziale, i capitoli interessati da un maggior costo eventualmente derivante dall'applicazione dei CCNL comparto e dirigenza, sono stati incrementati nella misura del 3%.

In ogni caso, appare opportuno sottolineare che il continuo processo di riduzione degli organici potrebbe aver raggiunto un limite, che deve essere attentamente valutato, in relazione alle esigenze di garantire un funzionamento alla macchina amministrativa della Regione adeguato agli obiettivi prefissati.



## SPESE PER COLLABORAZIONI COORDINATE E CONTINUATIVE

Per quanto concerne la spesa di personale per collaborazioni coordinate e continuative si premette che l'articolo 9, comma 28, D.L. 31 maggio 2010, n. 78, convertito in legge, con modificazioni, dall'art. 1, comma 1, legge 30 luglio 2010, n. 122, prevede che *“a decorrere dall'anno 2011, le amministrazioni dello Stato, anche ad ordinamento autonomo, le agenzie, incluse le Agenzie fiscali di cui agli articoli 62, 63 e 64 del decreto legislativo 30 luglio 1999, n. 300, e successive modificazioni, gli enti pubblici non economici, le università e gli enti pubblici di cui all'articolo 70, comma 4, del decreto legislativo 30 marzo 2001, n. 165 e successive modificazioni e integrazioni, le camere di commercio, industria, artigianato e agricoltura fermo quanto previsto dagli articoli 7, comma 6, e 36 del decreto legislativo 30 marzo 2001, n. 165, possono avvalersi di personale a tempo determinato o con convenzioni ovvero con contratti di collaborazione coordinata e continuativa, nel limite del 50 per cento della spesa sostenuta per le stesse finalità nell'anno 2009”*.

BOLLETTINO UFFICIALE  
della REGIONE CAMPANIA

n. 7 del 20 Gennaio 2017

PARTE I

*ancora, il comma 28 dell'articolo 9 prevede, che “i limiti di cui al primo e al secondo periodo non si applicano.....nel caso in cui il costo del personale sia coperto da finanziamenti specifici aggiuntivi o da fondi dell'Unione europea; nell'ipotesi di cofinanziamento, i limiti medesimi non si applicano con riferimento alla sola quota finanziata da altri soggetti”.*

Atteso che le disposizioni in questione costituiscono principi generali ai fini del coordinamento della finanza pubblica ai quali si adeguano le regioni, le province autonome, gli enti locali e gli enti del Servizio sanitario nazionale si precisa che:

- 1) dal conto annuale per l'anno 2009 della Giunta Regionale la spesa sostenuta per il personale a tempo determinato o con convenzioni ovvero con contratti di collaborazione coordinata e continuativa, al netto di finanziamenti specifici o da fondi dell'unione europea, ammonta ad euro 3.511.588,00;
- 2) la spesa sostenuta nell'anno 2009 dal Consiglio Regionale per il personale a tempo determinato o con convenzioni ovvero con contratti di collaborazione coordinata e continuativa, rilevante ex articolo 9, comma 28, D.L. 31 maggio 2010, n. 78, ammonta ad euro 4.014.368,00, così come comunicato dal Capo Dipartimento Segreteria Generale Amministrativa del Consiglio Regionale con nota prot.gen. 2014.0024278/P del 23/12/2014.

Complessivamente, dunque, la spesa sostenuta nell'anno 2009 dalla Giunta Regionale e dal Consiglio Regionale per il personale a tempo determinato o con convenzioni ovvero con contratti di collaborazione coordinata e continuativa ammonta ad euro 7.525.956,00.

Per tutto quanto sopra rappresentato la spesa della Giunta Regionale e del Consiglio Regionale per il personale a tempo determinato o con convenzioni ovvero con contratti di collaborazione coordinata e continuativa nell'anno 2016 non poteva essere superiore ad euro 3.762.978,00, corrispondente al 50 per cento della spesa sostenuta per le stesse finalità nell'anno 2009.

Con nota prot. 2014.0003746/P del 18/07/2014 il Collegio dei Revisori ha precisato che, in riferimento ai dati di bilancio da individuare ai fini del confronto tra la spesa sostenuta nell'anno 2009 relativamente al personale a tempo determinato o con convenzioni ovvero con contratti di collaborazione coordinata e continuativa con quella dell'anno di riferimento, in assenza di

espressi divieti e data l'unicità dell'Ente, appariva opportuno utilizzare i dati aggregati del Consiglio Regionale e della Giunta regionale.

Per effetto della precisazione del Collegio dei revisori, con DGRC n. 68 del 23 febbraio 2015, sulla scorta della spesa monitorata al 23 febbraio 2015 ammontante ad € 484.482,41, è stata limitata la spesa della Giunta Regionale nell'anno 2015 per il personale a tempo determinato o con convenzioni ovvero con contratti di collaborazione coordinata e continuativa rilevante ex articolo 9, comma 28, D.L. 31 maggio 2010, n. 78, entro un importo massimo di euro 1.005.794,00.

Similmente con DGRC n. 101 del 15 marzo 2016, sulla base dei dati forniti da tutti gli uffici regionali nell'anno 2016 risultano contratti in corso, rilevanti ex articolo 9, comma 28, D.L. 31 maggio 2010, n. 78, per un ammontare complessivo pari ad euro 1.056.656,27 è stata limitata la spesa Regionale nell'anno 2016 per il personale a tempo determinato o con contratti di collaborazione coordinata e continuativa rilevante ex articolo 9, comma 28, D.L. 31 maggio 2010, n. 78, entro un importo massimo di euro 1.255.794,00 rispetto al plafond utilizzabile di euro 1.755.794,00.

BOLLETTINO UFFICIALE  
della REGIONE CAMPANIA

n. 7 del 20 Gennaio 2017

PARTE I

La spesa autorizzata nel bilancio pluriennale rilevante ex articolo 9, comma 28, D.L. 31 maggio 2010, n. 78 è pari ad euro 1.230.000,00 per l'anno 2017, ed euro 830.000,00 per gli anni 2018 e 2019.

## PIANO FORESTALE GENERALE

Gli interventi previsti dal Piano Forestale Generale ex L.R. n.11/96 per investimenti in progetti di riqualificazione del patrimonio boschivo a fini del consolidamento e della difesa del suolo, sono ricomprese, in ragione della dimensione e complessità degli interventi per lo sviluppo socio-economico della regione, al fine di dare un rapido avvio e garantire l'attuazione degli interventi considerati strategici per la regione Campania il Governatore della regione Campania ed il Presidente del Consiglio, in data 01 maggio 2016 hanno siglato il Patto per lo sviluppo della regione Campania con cui sono state individuate le risorse per dare attuazione degli interventi prioritari e sono state individuate le aree di intervento strategiche per il territorio. Tra gli interventi più rilevanti sono stati inseriti quelli sulle "green infrastructure" forestali regionali nell'ambito dei Piani di forestazione e bonifica montana degli enti delegati. Per questi interventi nel sopra citato patto sono stati messi a disposizione 240 milioni di euro a valere sui Fondi di Sviluppo e Coesione.

## SANITA'

Per quanto concerne la **spesa sanitaria**, essa rappresenta, per il peso che ha sul bilancio regionale, per le implicazioni dirette sulla popolazione e per le complessità gestionali, il settore più rilevante del bilancio regionale.

In conseguenza dell'elevato disavanzo 2004 e 2005 del servizio sanitario regionale la Regione Campania ha stipulato il 13 marzo 2007 con i Ministri dell'Economia e delle Finanze e della Salute, Il Piano di Rientro dal Disavanzo del Settore Sanitario 2007 - 2009, ai sensi dell'art. 1, comma 180, legge 30 dicembre 2004, n. 311.

Il rilevante disavanzo sanitario ha comportato l'incremento dall'anno d'imposta 2006 delle aliquote dell'addizionale regionale IRPEF e dell'IRAP fino alla misura massima prevista dalla normativa vigente, in applicazione della Legge Finanziaria dello Stato per il 2006 (art. 1, comma 277).

Dopo i primi due anni di attuazione del Piano di Rientro, i Ministeri dell'Economia e della Salute hanno valutato insufficienti le misure di ristrutturazione del servizio sanitario adottate dalla Regione, ipotizzando rischi di tenuta dei conti, connessi al notevole contenzioso in essere con i privati in materia di tetti di spesa e di mancato o ritardato pagamento. Pertanto, con delibera del Consiglio dei Ministri del 28 luglio 2009, il Presidente pro tempore della Giunta Regionale è stato nominato Commissario ad acta per l'Attuazione del Piano di Rientro ai sensi dell'art. 4 della legge n. 222 del 29 novembre 2007.

Il commissariamento della Regione ha comportato il blocco totale del turn over, il divieto di **non obbligatorie e, dall'anno d'imposta 2010, l'ulteriore incremento delle** n. 7 del 20 Gennaio 2017 **poste regionali: + 0,30 per l'addizionale IRPEF e + 0,15 per l'IRAP, in** PARTE I **applicazione della legge 23 dicembre 2009, n. 191 (Finanziaria dello Stato per l'esercizio 2010).**

La stessa legge 191/2009, all'art. 2, comma 88, ha stabilito che: *"Per le regioni già sottoposte ai piani di rientro e già commissariate alla data di entrata in vigore della presente legge restano fermi l'assetto della gestione commissariale previgente per la prosecuzione del piano di rientro, secondo programmi operativi, coerenti con gli obiettivi finanziari programmati, predisposti dal commissario ad acta ..."*. Pertanto, con delibera del Consiglio dei Ministri del 23 aprile 2010, il nuovo Presidente della Regione Campania è stato nominato Commissario ad acta per la Prosecuzione del Piano di Rientro, con il compito di predisporre ed attuare i programmi operativi previsti dal citato art. 2, comma 88, della legge n. 191/09.

Recentemente, poi, l'art. 1, comma 569, della legge 23 dicembre 2014, n. 190, (legge di Stabilità per l'esercizio 2015) ha modificato il sopra citato art. 2, comma 88, della legge n. 191/2009, disponendo che le nomine a commissario ad acta per la predisposizione, l'adozione o l'attuazione del piano di rientro dal disavanzo del settore sanitario, effettuate dal 1 gennaio 2015 sono incompatibili con l'affidamento o la prosecuzione di qualsiasi incarico istituzionale presso la regione soggetta a commissariamento. Si è determinata, quindi, una *vacatio* della carica di Commissario ad acta dal 18 giugno 2015, data in cui l'Ufficio elettorale della Corte di Appello di Napoli ha proclamato il nuovo Presidente della Regione, all'11 dicembre 2015, data in cui il Consiglio dei Ministri ha deliberato la nomina del Dott. J. Polimeni a detto incarico. L'insediamento è intervenuto, poi, il 13 gennaio 2016.

Tra i principali provvedimenti adottati dal Commissario ad acta si richiama:

a) il decreto n. 41 del 14 luglio 2010, con il quale sono stati aggiornati e riformulati i programmi operativi su cui si incentra l'azione di risanamento, suddivisi secondo le seguenti linee di intervento:

1. Riassetto della rete ospedaliera e territoriale
2. Ridefinizione dell'Assistenza sanitaria da erogatori privati accreditati ed altri interventi di razionalizzazione assistenziale
3. Farmaceutica ospedaliera e convenzionata
4. Manovre sul Personale

5. Centralizzazione degli acquisti

6. Adozione di nuovi procedimenti contabili e amministrativi

7. Documenti Programmatici Aziendali

I Programmi Operativi sono stati, poi, aggiornati con successivi decreti commissariali n. 45/2011, n. 53/2012, n. 153/2012, n. 24/2013, n. 82/2013, n. 18/2014 e n. 108/2014, per il triennio 2013 – 2015; mentre i Programmi Operativi 2016 – 2018 sono stati elaborati e trasmessi per l’approvazione al Ministero della salute e al Ministero dell’economia e finanze sulla procedura SIVEAS il 26/7/2016 e, con ulteriori modifiche, il 4/11/2016.

b) i decreti commissariali n. 49 del 27/9/2010 e n. 33 del 17/5/2016, inerenti al riassetto della rete ospedaliera pubblica e privata, con adeguati interventi per la dismissione / riconversione / riorganizzazione dei presidi non in grado di assicurare adeguati profili di efficienza e di efficacia, **analisi del fabbisogno e conseguente modifica del Piano Ospedaliero regionale in coerenza con il**

BOLLETTINO UFFICIALE  
della REGIONE CAMPANIA

n. 7 del 20 Gennaio 2017

PARTE I

c) i decreti commissariali n. 98 del 20/9/2016 e n. 99 del 22/9/2016, inerenti, rispettivamente, alla istituzione della rete oncologica ed al *“Piano regionale di Programmazione della Rete per l’Assistenza Territoriale 2016 – 2018”*.

d) il decreto n. 22 del 22 marzo 2011, che ha approvato il Piano Sanitario Regionale per il triennio 2011 - 2013

e) il decreto n. 125 del 10 ottobre 2012, che ha approvato il Programma, concertato con i Ministeri della salute e dell’economia e finanze, dell’intervento che la Regione Campania intende attivare per migliorare il governo del Servizio Sanitario Regionale (“SSR”) attraverso lo sviluppo delle funzioni gestionali e contabili sia a livello centrale che a livello locale. In particolare, le azioni previste dal Programma si configurano lungo due direttrici:

1. realizzazione di un intervento finalizzato alla raccolta sistematica dei dati necessari per il governo del disavanzo della spesa nel settore sanitario e per monitorare i Livelli Essenziali di assistenza, in attuazione delle disposizioni recate dall’art. 79 comma 1 sexies della L. 133/08 che prevede, per le Regioni in Piano di Rientro, l’opportunità di utilizzare risorse ex art. 20 da “investire” nella realizzazione di un programma finalizzato a garantire la disponibilità di dati economici, gestionali e produttivi delle strutture sanitarie operanti a livello locale, “per consentirne la produzione sistematica e l’interpretazione gestionale continuativa, ai fini dello svolgimento delle attività di programmazione e di controllo regionale e aziendale, in attuazione dei piani di rientro. I predetti interventi devono garantire la coerenza e l’integrazione con le metodologie definite nell’ambito del Sistema nazionale di verifica e controllo sull’assistenza sanitaria (SiVeAS), di cui all’articolo 1, comma 288, della legge 23 dicembre 2005, n. 266, e con i modelli dei dati del Nuovo Sistema Informativo Sanitario nazionale (NSIS)”. L’intervento si propone di realizzare un modello di monitoraggio coerente con la metodologia di analisi definita nell’ambito del Sistema nazionale di verifica e controllo sull’assistenza sanitaria e con il modello individuato dal sistema informativo sanitario nazionale.

2. realizzazione delle attività di accompagnamento della Regione e delle aziende nell’ambito di un processo che deve portare le stesse alla certificabilità dei bilanci del SSR (Bilancio consolidato, bilancio della gestione accentrata, bilanci individuali delle Aziende) in attuazione di quanto previsto dall’art. 2, comma 70, della Legge n. 191/09 dove è stabilito che “per consentire alle regioni l’implementazione e lo svolgimento delle attività previste dall’articolo 11 della citata intesa Stato-Regioni in materia sanitaria per il triennio 2010- 2012, dirette a pervenire alla certificabilità

dei bilanci delle aziende sanitarie, alle regioni si applicano le disposizioni di cui all'articolo 79, comma 1-sexies, lettera c), del decreto-legge 25 giugno 2008, n. 112, convertito, con modificazioni, dalla legge 6 agosto 2008, n. 133”.

Il Programma prevede una spesa complessiva di 37,5 €/milioni nell’arco di tre anni, finanziata per il 95% con oneri a carico dello Stato e per il 5% a carico della Regione.

Il relativo Accordo di Programma tra il Ministero della salute e la Regione Campania è stato stipulato il 2 aprile 2015 e con nota del 30 settembre 2016 il Ministero della salute ha comunicato che il progetto è stato ammesso al finanziamento statale. Conseguentemente sta per essere bandita la gara, che dovrà essere espletata ed aggiudicata entro il 30 giugno 2017.

f) i decreti n. 19/2012, n. 90/2012, n. 91/2012 n. 124/2012, n. 151/2012, n. 10/2013, 49/2013, n. 50/2013, n. 73/2013, che hanno consentito di sbloccare il processo di accreditamento istituzionale delle strutture private, recuperando un ritardo di circa 10 anni. A seguito delle verifiche delle ~~strutture private~~ *ai requisiti in possesso delle strutture sanitarie private, svolte dagli appositi "dinamismo Aziendale per l'Accreditamento"* (CCAA), istituiti da ciascuna ASL ai sensi del Regolamento n. 1/2007 del Consiglio Regionale, il Commissario ad acta ha emanato n. 160 decreti commissariali (di cui 7 nel 2013, 81 nel 2014, 10 nel 2015 e 62 nel 2016) che hanno accreditato circa il 92%% delle strutture private. Si prevede di completare entro il 2016 il percorso di accreditamento delle strutture private, salvo situazioni particolari e in contenzioso.

BOLLETTINO UFFICIALE  
della REGIONE CAMPANIA

nota del 20 Gennaio 2017

PARTE I

L’accreditamento delle strutture sanitarie pubbliche è invece, ancora in itinere, essendo necessariamente subordinato al completamento della I e II fase dei Programmi di Investimento in edilizia sanitaria, finanziati con i fondi dell’art. 20 della legge 67/1988 e s.m.i. (circa euro 220 milioni di investimenti) ed all’avvio della III fase, per la quale sono programmati n. 49 interventi prioritari, che sono oggetto di un prossimo Accordo di Programma, per un importo complessivo di circa euro 170 milioni, di cui circa euro 162 milioni (95%) a carico dello Stato e circa euro 8 milioni (5%) a carico della Regione.

L’attuazione dei Programmi Operativi ha consentito di ridurre il disavanzo del servizio sanitario regionale dai 773 milioni di euro del 2009, a 496 milioni nel 2010, a 245 milioni nel 2011, a 111 milioni nel 2012, ad un avanzo di circa 8 milioni nel 2013 e ad un utile di euro 127,8 milioni nel 2014 e di euro 49,8 milioni nel 2015.

Per il 2016 le stime più aggiornate evidenziano un risultato economico positivo, e risultano confermate dal risultato economico del consolidato Sanità nel I semestre 2016, pari ad un utile di circa euro 27 milioni.

In considerazione dei positivi risultati raggiunti, il Tavolo di Verifica degli Adempimenti Regionali ed Comitato Permanente per i Livelli Essenziali di Assistenza, avendo la Regione Campania fatto registrare nel biennio 2012-2013, un disavanzo sanitario decrescente ed inferiore al gettito derivante dalla massimizzazione delle aliquote fiscali, in applicazione dell’art. 2, comma 6, del decreto legge 120/2013, hanno consentito la riduzione delle maggiorazioni fiscali ovvero la destinazione del relativo gettito a finalità extrasanitarie, in misura tale da garantire al finanziamento del Servizio sanitario regionale, a partire dall’anno d’imposta 2015, un gettito pari al valore medio annuo del risultato economico 2012 – 2013, determinato nella riunione di verifica del 22 luglio 2014 in euro 51,755 milioni.

Qualora l’andamento positivo dei conti della sanità risulti confermato, la Regione potrà chiedere anche per l’esercizio 2016:

- a) L'aggiornamento e, quindi, l'azzeramento della quota delle manovre fiscali destinata alla preventiva copertura di un eventuale perdita economica della Sanità, liberando la suddetta somma di euro 51,755 milioni per finalità extra sanitarie (nel corso del 2017);
- b) In prospettiva, l'uscita dal Commissariamento, ferma restando la prosecuzione del piano di rientro sia per consolidare i risultati raggiunti, sia per migliorare la qualità dei Livelli Essenziali di Assistenza, per i quali sussistono ancora rilevanti criticità (nella graduatoria nazionale dei LEA per il 2015 la Campania risulta penultima).

L'avanzamento dei Programmi Operativi è soggetto ad approfondite verifiche trimestrali da parte dei Ministeri della Salute e dell'Economia e Finanze, nell'ambito delle riunioni congiunte del Tavolo Tecnico per la Verifica degli Adempimenti Regionali con il Comitato Permanente per la Verifica dei Livelli Essenziali di Assistenza.

debito sanitario pregresso, pur rallentata dal ritardo con cui lo Stato versa alla regione quote consistenti del finanziamento della sanità, è proseguita e si è sviluppata secondo le direttrici stabilite dal decreto commissariale in materia di Piano dei Pagamenti n. 12 del 21 febbraio 2011, modificato ed integrato dai decreti n. 48 del 20 giugno 2011 e n. 22 del 7 marzo 2012.

Tali provvedimenti hanno avuto come risultato finale tra il 2012 ed il 2013 la stipula di numerosi accordi transattivi con le principali Associazioni di categoria e/o con i fornitori singoli di maggior rilievo, determinando non solo il pagamento immediato totale e/o parziale di parte dei debiti pregressi, ma anche la rinuncia da parte degli stessi debitori a consistenti importi per interessi e spese legali con un notevole risparmio, nonché lo svincolo delle somme sottoposte a pignoramento. Gli accordi siglati direttamente dal Commissario ad acta con le associazioni di categoria della sanità privata e con grandi creditori sono stati n. 40, ed hanno consentito alle aziende sanitarie debentrici di concordare il rimborso di circa euro 2,6 miliardi e di beneficiare di un risparmio per spese legali ed interessi di circa euro 190 milioni.

Successivamente, alle azioni di rientro del debito pregresso già avviate dalla Regione, si è affiancato l'importante contributo finanziario derivante dal decreto legge n. 35, convertito con modificazioni dalla Legge n. 64 del 6 giugno 2013. La Regione Campania ha avuto accesso alla anticipazione di liquidità con rimborso in 30 anni, istituita per estinguere i debiti sanitari maturati al 31 dicembre 2012, ottenendo l'erogazione di circa euro 1 miliardo e 950 milioni, di cui 957 milioni nel 2013 e 993 milioni nel 2014.

In conseguenza di tali interventi si è ottenuta la riduzione dei ritardi di pagamento dei fornitori degli Enti del SSR da quasi due anni a meno di 100 giorni; in particolare, i giorni di ritardo nel pagamento degli acquisti dei farmaci, effettuati tramite la So.Re.Sa. S.p.A. per conto di tutte le AA.SS., sono stati azzerati, con importanti benefici economici anche in termini di riduzione dei prezzi di aggiudicazione delle gare. Mentre nell'arco di 4 anni, dal 31/12/2010 al 31/12/2015 i debiti verso terzi sono diminuiti da circa euro 8,1 miliardi a circa euro 3,5 miliardi. L'ulteriore riduzione dei debiti e dei tempi di pagamento è connessa alla possibilità di incassare gli ingenti crediti della Regione verso lo Stato per quote di finanziamento ordinario 2012 – 2015, attualmente pari a circa euro 1,5 miliardi.

Le azioni di risanamento del debito sanitario e di recupero di efficienza e di economicità nella gestione del Servizio sanitario regionale sono tuttora condizionate dalle note problematiche relative ai criteri di ripartizione annuale dei fondi statali per la sanità.

Il criterio di riparto dei fondi nazionali alle regioni, infatti, si basa ancora sulla struttura demografica della popolazione e in particolare sulla anzianità della popolazione, senza tener conto di altri fattori determinanti del bisogno di salute quali la deprivazione, la mortalità, la speranza di vita libera da infermità, ovvero dai fattori socio economici ed epidemiologici che la legge 662/1996 aveva previsto tra i criteri di riparto del FSN. Tale criticità continua a penalizzare fortemente la Campania che ha, nel confronto con le altre regioni, una popolazione più giovane. Infatti il criterio adottato per il riparto del fondo nazionale alle regioni determina delle distorsioni nelle quote di finanziamento procapite, in base alle quali la Campania riceve ancora una quota di finanziamento tra le più basse della sanità italiana.

BOLLETTINO UFFICIALE  
della REGIONE CAMPANIA

2014, in seguito all'accordo raggiunto nella Conferenza dei Presidenti delle Regioni Autonome del 5 agosto 2014, la Regione Campania ha ottenuto un incremento del 4,1% del finanziamento statale per la Sanità, a fronte di un incremento medio nazionale del 2,7%. Per il 2015 si è ottenuto un sostanziale consolidamento dei progressi compiuti nel 2014, a fronte di una riduzione netta del FSN di circa euro 200 milioni. Per il 2016 la Campania ha mantenuto la propria quota nel riparto del FSN nazionale, che è stato aumentato, però, solo di euro 1,3 miliardi. L'incremento di circa euro due miliardi previsto nella disegno di legge di stabilità per il 2017 appare, tuttavia, insufficiente per garantire i crescenti costi dei farmaci innovativi (antivirali, come quelli per l'epatite C, oncologici), l'aggiornamento ed ampliamento dei Livelli Essenziali di Assistenza e il rinnovo dei CCNL del settore.

n. 7 del 20 Gennaio 2017

PARTE I

## TRASPORTI

La Direzione Generale per la Mobilità realizza la sua missione assicurando il trasporto pubblico locale (TPL) nelle forme del trasporto su gomma, su ferro e via mare per le tratte di competenza regionale. I rapporti con i soggetti esercenti i predetti servizi sono regolati da appositi contratti o, in esecuzione di atti deliberativi adottati dalla Giunta Regionale, mediante il trasferimento agli Enti Locali competenti in materia, delle risorse necessarie al finanziamento dei servizi minimi (DGR 964/2010 e ss.mm.ii).

Tra le attività della DG risultano, quindi, di maggiore impatto la programmazione, la gestione dei servizi e delle infrastrutture, le iniziative per la mobilità, miranti alla realizzazione di interventi afferenti la sicurezza stradale e a sostegno di particolari categorie di cittadini che fruiscono del trasporto pubblico e, più in generale, ad azioni, nell'ambito della mobilità, finalizzate al contenimento dell'uso del mezzo privato a favore di quello pubblico.

La DG inoltre agisce come soggetto responsabile nei procedimenti di definizione e stipula dei documenti programmatici all'interno degli accordi di programma sulla viabilità e sul trasporto pubblico ed altri accordi attuativi di leggi nazionali.

Vengono annualmente stanziare, sulla base delle complessive disponibilità previste nel bilancio regionale, le risorse finanziarie destinate alla realizzazione delle suddette attività.



## Quadro normativo e regolamentare di riferimento

Il settore del trasporto pubblico locale è stato, nel corso degli ultimi due decenni, oggetto di un processo di riforma teso alla liberalizzazione ed efficientamento, nel quale le regioni rivestono un ruolo centrale di programmazione, coordinamento, finanziamento e controllo, iniziato, in ambito nazionale, con il Decreto Legislativo n. 422/97 emanato in attuazione della L. n. 59/97 sul decentramento amministrativo. Con il citato decreto sono state conferite a regioni ed enti locali le funzioni e i compiti amministrativi in materia di servizi pubblici di trasporto di interesse regionale e locale con qualsiasi modalità effettuati ed in qualsiasi forma affidati, e fissati i criteri di organizzazione dei medesimi.

La L.R. n. 3/2002, emanata in attuazione delle disposizioni di cui al predetto D.lgs. n. 422/97, ha avviato il processo di riforma del trasporto pubblico locale e dei sistemi di mobilità della regione Campania. La citata legge regionale, successivamente integrata e modificata dalle LL.RR. n. 5/2013 n. 16 BOLLETTINO UFFICIALE della REGIONE CAMPANIA n. 7 del 20 Gennaio 2017 che alla Regione competono le funzioni amministrative e compiti di pr ilanza in materia di servizi ferroviari regionali e locali, servizi marittimi, organizzazione dello svolgimento dei servizi di trasporto pubblico locale in attuazione dell'articolo 3-bis del decreto-legge 13 agosto 2011, n. 138, convertito, con modificazioni, dalla legge 14 settembre 2011, n. 148.

Per quanto afferisce i servizi di trasporto autofiltranviari e funicolari-funiviari, con Regolamento regionale approvato con delibera G.R. n. 4833/02 ai sensi dell'art. 45 della citata L.R., sono stati definiti criteri e modalità del trasferimento di competenze alle Province e Comuni capoluogo e relativi stanziamenti finanziari. Inoltre in attuazione del disposto di cui agli artt. 5, 16 e 17 della L.r.n. 3/2002, con D.G.R. n. 964 del 30/12/2010 è stato – tra l'altro - definito il Piano triennale dei Servizi Minimi su gomma e programmata l'assegnazione delle risorse finanziarie alle Province e Comuni capoluogo. La medesima delibera ha dettato indirizzi alle Province e Comuni capoluogo in merito alla gestione dei servizi, disponendo, nelle more dell'espletamento delle procedure di evidenza pubblica, di dover procedere a nuovi affidamenti nei limiti delle risorse trasferite. Con atto prot. n. 0955151 del 28/12/2012 la DG ha disposto, ai sensi dell'art. 34 del D.L. n. 179 del 18/10/2012 convertito con legge n. 221 del 17/12/2012 e ss.mm.ii., la proroga dei contratti di affidamento provvisorio e relativi atti integrativi sino alla adozione del piano di riprogrammazione dei servizi TPL di cui al comma 4, dell'art. 16bis, del D.L. 6/7/2012, n. 95 e ss.mm.ii. convertito con modificazioni dalla legge 7/8/2012, n. 135, come sostituito dall'art. 1, comma 301, della legge 24 dicembre 2012, n. 228 (legge di stabilità 2013). Con D.G.R. n. 462 del 24/10/2013 è stato approvato il Documento "Piano di riprogrammazione dei servizi TPL ai sensi dell'art. 16-bis del D.L. 6 luglio 2012 n. 95 e ss.mm.ii."

Il citato art.16-bis prevede che le regioni procedano, in seguito all'adozione del piano di riprogrammazione dei servizi ed alla rimodulazione e sostituzione delle modalità di trasporto da ritenere diseconomiche, alla revisione dei contratti di servizio già stipulati con le aziende di trasporto.

La L.R. n. 5 del 6 maggio 2013 (legge finanziaria regionale 2013) all'art 1 comma 89 ha individuato la Regione Bacino Unico Ottimale per lo svolgimento servizi TPL ed Ente di governo del medesimo; ai sensi del predetto articolo, l'affidamento dei servizi avviene mediante procedure di evidenza pubblica, per l'attuazione delle quali il Bacino unico può essere suddiviso in più lotti individuati dalla Giunta regionale, sentita la Commissione consiliare permanente competente, con il supporto dell'ACaM, nel rispetto dei criteri e dei principi ispiratori della riforma TPL.

Con D.G.R. n. 36 del 02/02/2016 è stata quindi confermata la volontà di assegnare i servizi minimi di TPL su gomma mediante procedura di gara ad evidenza pubblica garantendo in ogni caso, la continuità dei servizi non interrompibili di trasporto pubblico locale su gomma nel periodo necessario per l'aggiudicazione e per il subentro degli aggiudicatari, a mezzo delle misure di cui all'art. 5 par. 5 del Regolamento (CE) N. 1370/2007, con la prosecuzione fino a due anni degli affidamenti di servizi TPL su gomma con gli attuali esercenti, salvo subentro degli aggiudicatari prima della scadenza. Con D.G.R. n. 35 del 02/02/2016 si è stabilito, per i servizi su ferro, in analogia ai servizi TPL su gomma, di dover garantire, in ogni caso, la continuità dei servizi non interrompibili nel periodo necessario per l'aggiudicazione e per il subentro dell'aggiudicatario, procedendo alla sottoscrizione di un nuovo contratto con Trenitalia per l'espletamento del servizio di TPL su ferro fino ad anni sei, con decorrenza dal 01.01.2016 e con D.G.R. n. 1 del 12/1/2016 è stato approvato lo schema di "Linee di regolazione dell'organizzazione del trasporto pubblico locale marittimo";

Il Governo, d'intesa con le Regioni sta predisponendo un rinnovato quadro della programmazione infrastrutturale che tiene conto delle istanze avanzate dalle Regioni stesse e delle linee guida descritte nella prima parte dell'Allegato al DEF 2015.

Nel contempo il MIT è impegnato a redigere le linee guida del documento di programmazione pluriennale di pianificazione (DPP) che rappresenterà la cornice strategica che a valle del confronto con la Conferenza unificata offrirà il nuovo quadro delle priorità. In questo contesto il superamento del gap infrastrutturale del Sud, di cui fanno parte anche opere previste nelle precedenti programmazioni, è considerato una priorità.

In questa cornice la Regione, con il supporto tecnico dell'ACaM, ha predisposto e sottoposto al Governo - nel settembre 2015 - una prima stesura del "Masterplan Trasporti", contenente le infrastrutture ritenute strategiche per lo sviluppo del sistema dei trasporti e della mobilità campano, cui si sono affiancati gli atti di programmazione specifici per fonte di finanziamento, nell'ambito dei quali sono state configurate le coperture finanziarie delle infrastrutture prioritarie.

La Regione, per il tramite della DG Mobilità, ha poi attivato un processo di riprogrammazione nel settore dei trasporti, basato sulla rimodulazione degli interventi sulle ferrovie regionali gestite dall'Ente Autonomo Volturno (EAV), mirato al completamento delle infrastrutture prioritarie del Sistema di Metropolitana Regionale (SMR), e, al contempo, al lancio di un ambizioso Programma di efficientamento della Società regionale di trasporto, incentrato su:

- a. ammodernamento ed incremento della sicurezza della rete ferroviaria regionale e riduzione dei costi di gestione della stessa (162 M€ di risorse programmate);
- b. ammodernamento delle stazioni e miglioramento della fruibilità e dell'accessibilità delle stesse (339 M€ di risorse programmate);
- c. ammodernamento e potenziamento del parco rotabile ferroviario EAV (158 M€ di risorse programmate).

Detta rimodulazione tiene conto della Proposta sviluppata dall'EAV per la riprogrammazione degli investimenti sulla rete ferroviaria di competenza, sollecitata dalla DG Mobilità, che ha trasmesso all'EAV uno Studio Trasportistico sviluppato dall'ACaM, dedicato all'analisi delle frequentazioni sulle

linee ferroviarie regionali, sulla base dei dati delle indagini del Consorzio Unico Campania negli anni dal 2012 al 2015 ed ha indicato all'Azienda i seguenti criteri:

- necessità di completare le opere in corso di materiale esecuzione, al fine di renderle fruibili nel più breve tempo possibile;
- necessità di corrispondere agli indirizzi formulati dalla Corte dei Conti giusta Deliberazione n. 12/2009 in materia di Concessione di sola costruzione;
- programmazione di interventi nel rispetto dei dati di traffico rilevati, in modo da porre in essere ogni azione utile al recupero di utenza andata persa nel corso degli ultimi anni, attraverso l'innalzamento sia della frequenza dei collegamenti sia dei livelli di confort di viaggio, evitando, quindi, di intervenire su tratte ferroviarie con opere che possano pregiudicare la regolarità e, quindi, il confort dei collegamenti medesimi, con pregiudizio del gradimento dell'utenza.

BOLLETTINO UFFICIALE  
della REGIONE CAMPANIA

programmazione si articola nei seguenti atti:

n. 7 del 20 Gennaio 2017

PARTE I

- rimodulazione degli interventi sulla ferrovia ex Circumvesuviana e ulteriori determinazioni”, approvata con DGR n.180 del 03/05/2016;
- rimodulazione degli interventi sulla ferrovia ex SEPSA”, approvata con DGR n.254 del 07/06/2016;
- rimodulazione degli interventi sulla ferrovia ex MCNE e ricognizione complessiva degli interventi di efficientamento dell'EAV ”, approvata con DGR n.270 del 14/06/2016.

La suddetta programmazione degli investimenti sulle ferrovie e sul materiale rotabile regionale confluirà, con le altre componenti programmatiche di settore, condivise dalla Regione con il Governo in seno alla Cabina di Regia (CdR) interistituzionale preposta alla condivisione del Programma FSC 2014-20, nell'aggiornamento del Piano Regionale dei Trasporti, nel rispetto del Piano di Azione per l'assolvimento delle condizionalità ex ante riferite all'Asse 7 - Trasporti del POR FESR 2014-2020, di cui alla DGR n. 544 del 10/11/2015.

Relativamente ai servizi di trasporto pubblico locale la strategia regionale di intervento adottata da questa giunta e da sviluppare nei prossimi anni si articola su diverse linee di intervento, coerentemente con il contesto normativo nazionale e comunitario.

La svolta determinante per un miglioramento qualitativo ed organizzativo dei servizi sarà rappresentata dalla messa a gara degli stessi che consentirà, tra l'altro, di passare dalle oltre 100 imprese di tpl operanti in Campania a meno di 10. Al fine di completare il percorso di messa a gara dei servizi sono stati adottati già diversi provvedimenti.

Un primo importante intervento è rappresentato dalla D.G.R. n. 571 del 24/11/2015 con cui sono stati revocati in autotutela gli atti deliberativi di indirizzo propedeutici all'avvio delle procedure di evidenza pubblica per l'affidamento dei servizi minimi di Trasporto Pubblico Locale su gomma e su ferro, avviati con le DD.GG.RR. n. 143 e 144 del 12/05/2014 e n. 189 e 190 del 05/06/2014. Tra le motivazioni fondanti l'atto di ritiro vi è, in particolare, la necessità di rivedere le attività di programmazione prodromiche all'affidamento, al fine di renderle rispondenti ai mutati assetti istituzionali in virtù della Legge 7 aprile 2014, n. 56 ed alle funzioni attribuite alla Città Metropolitana in materia di mobilità e viabilità.

Si è confermata, come detto, però, la volontà di assegnare i servizi minimi di TPL mediante procedura di gara ad evidenza pubblica. Con la medesima delibera è stato conferito mandato alla Direzione Generale Mobilità di proporre, previa istruttoria con il supporto tecnico di A.Ca.M., gli atti di programmazione prodromici all'affidamento dei servizi minimi TPL su ferro e su gomma, assicurando, nelle more, la continuità dei medesimi in conformità alla vigente normativa. Con Decreto del Direttore Generale Mobilità n. 1 del 5/1/2016 è stato istituito, in ottemperanza alla richiamata D.G.R. n. 571/2015, un gruppo di lavoro interdisciplinare per la definizione di ogni atto propedeutico alle procedure di evidenza pubblica per l'affidamento dei servizi minimi di TPL su gomma e ferro. I documenti di gara dovranno essere coerenti con le previsioni della delibera n.49/2015 (Autorità di Regolazione dei Trasporti).

In buona sostanza:

1. con Legge regionale n. 6/16 (art. 19 comma 6) è stato introdotto il comma 90 bis della legge reg. BOLLETTINO UFFICIALE della REGIONE CAMPANIA prc quale si è stabilito che la Città metropolitana, le Province, i Comuni capoluogo, n. 7 del 20 Gennaio 2017 e dei contratti di servizio fino al subentro degli aggiudicatari delle procedure di evidenza pubblica;
2. il Gruppo di Lavoro, sub lett. b, ha rilevato che, tra gli atti prodromici alle procedure di gara in argomento, vi è la verifica delle infrastrutture e del materiale rotabile dedicato, secondo le previsioni del Capo I dell'Allegato A delle richiamata Delibera ART n. 49/2015, recante "Misure regolatorie in materia di beni strumentali per l'effettuazione del servizio di trasporto pubblico locale e di personale propedeutiche alla redazione di bandi di gara", al fine di individuare i beni essenziali, indispensabili e commerciali e la disciplina di subentro dell'aggiudicatario, anche attraverso specifica procedura di consultazione dei soggetti portatori di interesse, individuata alla Mis. 2 punto 6 della Delibera in argomento;
3. a tal fine, con nota prot. n. 543840 del 05.08.16, è stato dato avvio ad un'attività di monitoraggio delle risorse umane e strumentali in capo a ciascuna Azienda, con richiesta di compilazione di schede all'uopo elaborate;
4. la richiesta è stata basata anche sulle previsioni dell' art. 25 comma 6 del decreto legge n. 1/12, convertito in legge n. 27/12, per il quale "I concessionari e gli affidatari di servizi pubblici locali, a seguito di specifica richiesta, sono tenuti a fornire agli enti locali che decidono di bandire la gara per l'affidamento del relativo servizio i dati concernenti le caratteristiche tecniche degli impianti e delle infrastrutture, il loro valore contabile di inizio esercizio, secondo parametri di mercato, le rivalutazioni e gli ammortamenti e ogni altra informazione necessaria per definire i bandi", sanzionata nei termini di cui al comma 7, per il quale "Fermo restando quanto previsto dall'articolo 3 della legge 10 ottobre 1990, n. 287, il ritardo nella comunicazione oltre il termine di sessanta giorni dall'apposita richiesta e la comunicazione di informazioni false integrano illecito per il quale il prefetto, su richiesta dell'ente locale, irroga una sanzione amministrativa pecuniaria, ai sensi della legge 24 novembre 1981, n. 689, da un minimo di euro 5.000 ad un massimo di euro 500.000";
5. alla data del 13.10.16, su n. 106 aziende interessate, n. 44 hanno fornito risposte complete, n. 13 hanno risposto in maniera incompleta e n. 49 non hanno ancora risposto;
6. allo stato, previa valutazione in sede di Comitato di indirizzo e monitoraggio del TPL di cui al comma 90 dell'art. 1 della l. r. n. 5/13, è in via di definizione un atto convenzionale con la Città Metropolitana di Napoli, volto a definire il perimetro delle rispettive competenze, al fine di garantirne il

ruolo, anche alla luce della citata Legge n. 56/14, con la quale sono state dettate disposizioni sulle città metropolitane, sulle province, sulle unioni e fusioni di comuni e, in particolare, dell'art. 1 comma 44, per il quale, alla Città Metropolitana, sono attribuite, tra le altre, ai sensi dell'art. 117 secondo comma lettera "p" della Costituzione, funzioni fondamentali in materia di mobilità e viabilità;

7. all'esito del percorso delineato e comunque entro il 31.12 p.v., si procederà alla pre – informazione prevista dall' art. 7 comma 2 del Regolamento UE n. 1370/07, per poi espletare le gare nel primo semestre 2017.

### **Missione 10 TRASPORTI E DIRITTO ALLA MOBILITÀ – Programmi**

Le attività della Direzione Generale per la Mobilità sono riconducibili prevalentemente alla Missione 10 articolata nei sei programmi in elenco:

- |    |  |     |
|----|--|-----|
| 01 | BOLLETTINO UFFICIALE<br>della REGIONE CAMPANIA                         | rio |
| 02 | Trasporto pubblico locale  |     |
| 03 | Trasporto per vie d'acqua  |     |
| 04 | Altre modalità di trasporto  |     |
| 05 | Viabilità e infrastrutture stradali                                    |     |
| 06 | Politica regionale unitaria per i trasporti e il diritto alla mobilità |     |

n. 7 del 20 Gennaio 2017

PARTE I

### **IL DISAVANZO**

Le quote di disavanzo applicato al bilancio di previsione 2017/2019 sono state calcolate tenendo conto di quanto recepito nei precedenti documenti contabili.

*In primis* il Rendiconto Generale della Gestione 2014 ha chiuso con un risultato finanziario negativo di **Euro 4.676.155.530,77**

Il disavanzo risulta superiore rispetto a quello individuato in sede di Riaccertamento Straordinario dei Residui approvato con DGR n. 605/2014, come integrata dalla n. DGR 123/2015, e come da ultimo rettificata dalla DGR n. 456/2016, pari ad Euro 3.581.141.426,47.

L'incremento è tutto da imputare all'incremento della quota di accantonamento al Fondo D.L. 35/2013 per effetto delle nuove anticipazioni contratte nel corso dell'esercizio 2014.

Il risultato scaturente dal Riaccertamento Straordinario, si rammenta, ha due modalità di ripiano, distinte tra loro. Una parte va ripianata con le modalità previste dal comma 16 del medesimo articolo 3 del Decreto Legislativo 23 giugno 2011, n. 118, un'altra, quella che attiene alla parte imputabile agli accantonamenti per le anticipazioni di liquidità di cui agli articoli 2 e 3 del Decreto Legge 8 aprile 2013, n. 35, convertito con modificazioni in Legge 6 giugno 2013, n. 64, va ripianata con le modalità previste dall'articolo 1, commi da 692 a 700, della legge 28 dicembre 2015, n. 208.

Il complessivo maggior disavanzo scaturente dal riaccertamento straordinario (Euro 3.581.141.426,47) risulta, infatti, idealmente composto da due quote:

- a) una prima relativa alle anticipazioni di liquidità erogate nel 2013 ai sensi degli artt. 2 e 3 del DL. n. 35/2013, per **Euro 1.473.551.812,36**, da contabilizzare con le modalità previste dall'articolo 1, commi da 692 a 700, della legge 28 dicembre 2015, n. 208 (legge di stabilità nazionale 2016);
- b) una seconda parte, pari ad **Euro 2.107.589.614,11**, da ripianare con le modalità previste dal comma 16 dell'articolo 3 del Decreto Legislativo 23 giugno 2011, n. 118.

Nel corso del 2014 sono state erogate alla Regione Campania ulteriori due anticipazioni di liquidità ai sensi dell'art. 3 del DL n. 35/2013 per un importo pari complessivamente ad **Euro 1.234.926.364,75** (vedi successivo punto 8), anch'esse da contabilizzare con le modalità previste dall'articolo 1, commi da 692 a 700, della legge 28 dicembre 2015, n. 208 (legge di stabilità nazionale 2016).

In particolare tali disposizioni prevedono che la quota del Fondo anticipazione di liquidità iscritta nel risultato di amministrazione al 31/12/2015 è applicata in entrata del bilancio di esercizio 2016 come «Utilizzo fondo anticipazione di liquidità» anche nelle more dell'approvazione del rendiconto dell'esercizio precedente. Il medesimo fondo è iscritto in spesa al netto del rimborso dell'anticipazione. Tale contabilizzazione deve avvenire, poi, fino a completa utilizzazione del fondo.

In sede di Assestamento al Bilancio di Previsione 2016-2018, Disegno di Legge Regionale n. 526 del 04/10/2016, la Giunta Regionale ha predisposto tutte le variazioni necessarie ad applicare al Bilancio il maggior disavanzo individuato dalla DGR 456/2016 e l'ulteriore disavanzo legato alla contrazione nel corso del 2014 delle due ulteriori tranche di anticipazione di liquidità ai sensi del Decreto Legge 8 aprile 2013 n. 35.

Per la quota complessiva relativa al DL 35/2013, il valore del disavanzo applicato è al netto dei rimborsi delle anticipazioni effettuati dalla Regione Campania al 31/12/2015. Riepilogando:

|   | 2013             | 2014             | 2015             | 2016             | 2017             | 2018             | 2019             |
|---|------------------|------------------|------------------|------------------|------------------|------------------|------------------|
| Nuove erogazioni                                | 1.473.551.812,36 | 1.234.926.364,75 |                  |                  |                  |                  |                  |
| Quota capitale                                  |                  | 22.040.657,80    | 63.149.119,71    | 64.654.869,92    | 66.199.255,28    | 67.783.325,25    | 69.408.158,99    |
| Rimborsata                                      |                  |                  |                  |                  |                  |                  |                  |
| Accantonamento sul risultato di amministrazione | 1.473.551.812,36 | 2.686.437.519,31 | 2.623.288.399,60 | 2.558.633.529,68 | 2.492.434.274,40 | 2.424.650.949,15 | 2.355.242.790,16 |

Dunque, il valore dell'accantonamento da iscrivere, ai sensi dell'articolo 1, commi da 692 a 700, della legge 28 dicembre 2015, n. 208, nel rendiconto per gli esercizi 2015, 2016 e 2017 (e dunque da contabilizzare in entrata quale Fondo anticipazione di Liquidità per gli esercizi 2016, 2017 e 2018), ed il valore del fondo da iscrivere in uscita per i medesimi esercizi (pari al valore dell'accantonamento al termine dell'esercizio), oltre al valore del rimborso delle anticipazioni nel



triennio, sono quelli riportati nella seguente tabella:

|                       | 2015                    | 2016                    | 2017                    | 2018                    | 2019                    |
|-----------------------|-------------------------|-------------------------|-------------------------|-------------------------|-------------------------|
| <b>Accantonamento</b> | <b>2.623.288.399,60</b> | <b>2.558.633.529,68</b> | <b>2.492.434.274,40</b> | <b>2.424.650.949,15</b> | <b>2.356.867.623,90</b> |
| <b>Quota capitale</b> | <b>63.149.119,71</b>    | <b>64.654.869,92</b>    | <b>66.199.255,28</b>    | <b>67.783.325,25</b>    | <b>69.408.158,99</b>    |

|  | 2016                    | 2017                    | 2018                    | 2019                    |
|--|-------------------------|-------------------------|-------------------------|-------------------------|
| <b>Utilizzo fondo anticipazioni di liquidità Entrata</b> | <b>2.623.288.399,60</b> | <b>2.558.633.529,68</b> | <b>2.492.434.274,40</b> | <b>2.424.650.949,15</b> |
| <b>Utilizzo fondo anticipazioni di liquidità Spesa</b>   | <b>2.558.633.529,68</b> | <b>2.492.434.274,40</b> | <b>2.424.650.949,15</b> | <b>2.356.867.623,90</b> |
| <b>Quota Ripiano DL 35</b>                               | <b>64.654.869,92</b>    | <b>66.199.255,28</b>    | <b>67.783.325,25</b>    | <b>69.408.158,99</b>    |

BOLLETTINO UFFICIALE  
della REGIONE CAMPANIA

PARTE I

Per quanto attiene, invece, la parte del maggior disavanzo scaturente dal Riaccertamento Straordinario da ripianare con le modalità previste dal comma 16 dell'articolo 3 del Decreto Legislativo 23 giugno 2011, n. 118 (Euro 2.107.589.614,11), la quota annuale da applicare al Bilancio di Previsione (massimo in 30 quote annuali costanti) è pari ad Euro 70.252.987,14.

Si specifica che, già dall'esercizio 2015 era stato applicato al bilancio il maggior disavanzo scaturente dal Riaccertamento straordinario approvato con DGR n. n. 605 del 12 dicembre 2014, per una quota annuale pari ad Euro 54.068.073,75 (Euro 1.622.042.212,47 ripianato in 30 anni a quote costanti ai sensi del comma 16 dell'articolo 3 del Decreto Legislativo 23 giugno 2011, n. 118).

Dunque l'aggiornamento del maggior disavanzo scaturente dal riaccertamento straordinario comporta, rispetto alla quota applicata nel 2015, con un differenziale in aumento di Euro 16.184.913,39.

In sede di assestamento, quindi, operando a partire dall'esercizio 2016, si è proceduto altresì a recuperare il differenziale rispetto al disavanzo applicato nel corso del 2015.

Pertanto, ricapitolando, in sede di assestamento 2016, si procede ad applicare le seguenti quote:



|   | 2016             | 2017             | 2018             |
|---|------------------|------------------|------------------|
| <b>Utilizzo fondo anticipazioni di liquidità Entrata</b>                                    | 2.623.288.399,60 | 2.558.633.529,68 | 2.492.434.274,40 |
| <b>Utilizzo fondo anticipazioni di liquidità Spesa</b>                                      | 2.558.633.529,68 | 2.492.434.274,40 | 2.424.650.949,15 |
| <b>Quota Ripiano DL 35</b><br>(art. 1, co. 692-700, della l. n. 208/2015)                   | 64.654.869,92    | 66.199.255,28    | 67.783.325,25    |
| <b>Maggior disavanzo Riaccertamento Straordinario</b><br>(art. 3, co. 16, Dlgs n. 118/2011) | 86.437.900,53    | 70.252.987,14    | 70.252.987,14    |

BOLLETTINO UFFICIALE  
della REGIONE CAMPANIA

ivo disavanzo dell'esercizio 2014 (Euro ~~4.676.155.530,77~~ <sup>n. 7 del 20 Gennaio 2017</sup>) risulta idealmente composto da due quote:

PARTE I

- una prima relativa all'accantonamento per le anticipazioni di liquidità DL 35/2013 contratte a tutto il 31/12/2014 (al netto ovviamente delle quote già rimborsate), per Euro **2.686.437.519,31**, da contabilizzare con le modalità previste dall'articolo 1, commi da 692 a 700, della legge 28 dicembre 2015, n. 208 (legge di stabilità nazionale 2016);
- una seconda parte, pari ad Euro **1.989.718.011,46**, da ripianare con le modalità previste dal comma 16 dell'articolo 3 del Decreto Legislativo 23 giugno 2011, n. 118.

Riportando il tutto nel bilancio di previsione 2017/2019 il disavanzo ha la seguente composizione:

|                         | 2013             | 2014             | 2015   | 2016             | 2017             | 2018             | 2019             |
|-------------------------|------------------|------------------|--|------------------|------------------|------------------|------------------|
| <b>Accantonamento</b>   | 1.473.551.812,36 | 2.686.437.519,31 | 2.623.288.399,60                                 | 2.558.633.529,68 | 2.492.434.274,40 | 2.424.650.949,15 | 2.355.242.790,16 |
| <b>Quota capitale</b>   |                  | 22.040.657,80    | 63.149.119,71                                    | 64.654.869,92    | 66.199.255,28    | 67.783.325,25    | 69.408.158,99    |
| <b>Nuove erogazioni</b> |                  | 1.234.926.364,75 |  |                  |                  |                  |                  |
|                         |                  |                  |  | <b>2016</b>      | <b>2017</b>      | <b>2018</b>      |                  |
|                         |                  |                  | <b>Fondo entrata</b>                             | 2.623.288.399,60 | 2.558.633.529,68 | 2.492.434.274,40 | 2.424.650.949,15 |
|                         |                  |                  | <b>Fondo Uscita</b>                              | 2.558.633.529,68 | 2.492.434.274,40 | 2.424.650.949,15 | 2.355.242.790,16 |
|                         |                  |                  | <b>Quota disavanzo DL 35</b>                     | 64.654.869,92    | 66.199.255,28    | 67.783.325,25    | 69.408.158,99    |
|                         |                  |                  | <b>Quota Disavanzo 118</b>                       | 86.437.900,53    | 70.252.987,14    | 70.252.987,14    | 70.252.987,14    |
|                         |                  |                  | <b>Totale disavanzo da iscrivere in bilancio</b> | 151.092.770,45   | 136.452.242,42   | 138.036.312,39   | 139.661.146,13   |



La composizione del Disavanzo presunto, infine, viene dettagliata nel **PROSPETTO DI ANALISI E DI COPERTURA DEL DISAVANZO PRESUNTO** in coda alla presente nota integrativa.

Con riferimento alla tabella dimostrativa del risultato di amministrazione presunto, nel rimandare al prospetto allegato al bilancio contrassegnato con il numero relativamente alle quote accantonate, si **allega sotto la lettera A l'elenco analitico delle quote vincolate.**

La Regione non prevede di far ricorso nell'anno 2017 ad indebitamento per il finanziamento di spese di investimento, così come non prevede di prestare garanzie principali o sussidiarie a favore di enti e di altri soggetti ai sensi delle leggi vigenti.

Per quanto riguarda gli oneri e gli impegni finanziari stanziati in bilancio, derivanti da contratti relativi a strumenti finanziari derivati o da contratti di finanziamento che includono una componente derivata, si rimanda all'allegato al bilancio.

BOLLETTINO UFFICIALE  
della REGIONE CAMPANIA

**otto la lettera B l'elenco dei propri enti ed organismi strumentali.** del 20 Gennaio 2017

PARTE I

Informazioni in merito ai suddetti enti sono pubblicate sul sito internet della Regione.

Si **allega sotto la lettera C l'elenco dei soggetti pubblici per i quali le leggi regionali prevedono la trasmissione dei bilanci alla Regione.**

Informazioni in merito ai suddetti soggetti sono pubblicate sul sito internet della Regione.

Si **allega sotto la lettera D l'elenco delle società partecipate.**

Con D.P.G.R.C. n. 221 del 4 novembre 2015 è stato approvato il Piano di razionalizzazione delle società partecipate ai sensi dell'articolo 1 comma 612 della Legge 190/2014 che rappresenta il documento di sintesi e conclusivo del processo di razionalizzazione avviata con il Piano di stabilizzazione finanziaria e proseguita con atti successivi, tra cui la LR n.15/2013 e la DGR 774/2014.

Il Documento descrive le scelte di fondo e individua le azioni per conseguire la riduzione delle partecipazioni societarie della Regione Campania e le finalità della legge. A completa attuazione del Piano si verrà a configurare un portafoglio di partecipazioni che passerà da 43 a 6 società partecipate della regione Campania.

Con delibera n. 530 del 06/11/2015 la Giunta regionale ha preso atto del decreto suindicato e condiviso il Piano unitamente alle ulteriori iniziative di indirizzo, coordinamento e monitoraggio previste dal decreto.

### Fondo Rischi Spese Legali

Nel rispetto delle prescrizioni di cui al D. lgs.vo n. 118/2011 viene prevista nel bilancio di previsione 2017/2019 l'iscrizione del Fondo Rischi Spese Legali così quantificato:

|           |      |              |
|-----------|------|--------------|
| Anno 2017 | euro | 3.000.000,00 |
| Anno 2018 | euro | 3.000.000,00 |
| Anno 2019 | euro | 3.000.000,00 |

## Fondo perdite organismi e società partecipate

In esecuzione a quanto disposto dall' Art. 1, comma 552, L.N. 147/2013, è stata prevista in bilancio la dotazione del fondo perdite organismi e società partecipate calcolato sulla scorta dei risultati di bilancio delle società come comunicato dal Dipartimento competente per materia.

|           |      |              |
|-----------|------|--------------|
| Anno 2017 | euro | 4.923.131,00 |
| Anno 2018 | euro | 6.564.174,00 |
| Anno 2019 | euro | 6.564.174,00 |

## Fondo Crediti di dubbia esigibilità

BOLLETTINO UFFICIALE  
della REGIONE CAMPANIA

Crediti di dubbia esigibilità iscritto in bilancio e direttore ad evitare che le entrate di dubbia esigibilità, previste ed accertate nel corso dell'esercizio, possano finanziare delle spese esigibili nel corso del medesimo esercizio. A tal fine, si è proceduto come segue:

a) Sono state preliminarmente individuate, per ogni tipologia di entrata, le entrate che possono dare luogo a crediti di dubbia e difficile esazione, escludendo dal calcolo, in ossequio a quanto previsto dal principio contabile della competenza finanziaria di cui al D.Lgs. 118/2011, le previsioni di entrata relative ai crediti da altre amministrazioni pubbliche, ai crediti assistiti da fidejussione e alle entrate tributarie che, sulla base dei nuovi principi, sono accertate per cassa.

b) Successivamente, si è proceduto a calcolare, per ogni tipologia di entrata, la media ponderata dei rapporti tra incassi e accertamenti degli ultimi 5 esercizi, anche in tal caso escludendo dal calcolo gli incassi e gli accertamenti relativi ai crediti da altre amministrazioni pubbliche, ai crediti assistiti da fidejussione e alle entrate tributarie che, sulla base dei nuovi principi, sono accertate per cassa.

La media è stata calcolata utilizzando i pesi indicati dal principio contabile della competenza finanziaria (0.35 in ciascuno degli anni del biennio precedente e 0.10 in ciascuno degli anni del primo triennio).

c) Infine, si è proceduto ad applicare alle previsioni 2017/2019 di ogni tipologia di entrata di cui al punto a) una percentuale pari al complemento a 100 della media individuata, per ciascuna tipologia di entrata, con i criteri di cui al punto b).

Il fondo così determinato risulta essere pari a euro 19.241.654,86 per il 2017, a euro 14.310.295,70 per il 2018 e a euro 14.341.780,68 per il 2019, così come ripotato dettagliatamente in allegato.

Il fondo iscritto in bilancio è incrementato, per ogni annualità del triennio, di € 71 Meuro in considerazione del contenzioso con le società provinciali che gestiscono il ciclo dei rifiuti, per la controversia circa il pagamento del costo di conferimento presso il termovalorizzatore di Acerra, come si evidenzia nel prospetto allegato.

### **Fondo spese obbligatorie**

|           |      |              |
|-----------|------|--------------|
| Anno 2017 | euro | 3.000.000,00 |
| Anno 2018 | euro | 5.000.000,00 |
| Anno 2019 | euro | 5.000.000,00 |



### **Fondo spese impreviste**

|           |      |              |
|-----------|------|--------------|
| Anno 2017 | euro | 5.000.000,00 |
| Anno 2018 | euro | 5.000.000,00 |
| Anno 2019 | euro | 5.000.000,00 |



A

**ELENCO SPESE OBBLIGATORIE**

| DENOMINAZIONE  | OBBLIGATORIE | Missione | Descrizione missione                          | Programma | Descrizione programma            | Piano dei conti      |
|--|--------------|----------|---|-----------|----------------------------------|----------------------|
| AUTONOMIA CONTABILE DEL CONSIGLIO REGIONALE (ART. 4 L.R. 7/2002).  | obbl         | 1        | Servizi istituzionali, generali e di gestione | 1         | Organi istituzionali             | 1 104 1.04.01.04.000 |
| IRAP - SETTORE CERIMONIALE   | obbl         | 1        | Servizi istituzionali, generali e di gestione | 1         | Organi istituzionali             | 1 102 1.02.01.01.000 |
| IMPOSTA REGIONALE SULLE ATTIVITA' PRODUTTIVE (IRAP) A CARICO DELL'ENTE PER IL TRATTAMENTO INDENNITARIO DEI CONSIGLIERI REGIONALI   | obbl         | 1        | Servizi istituzionali, generali e di gestione | 1         | Organi istituzionali             | 1 102 1.02.01.01.000 |
| CONTRIBUTI SOCIALI A CARICO DELL'ENTE PER IL TRATTAMENTO INDENNITARIO DEGLI ASSESSORI NON CONSIGLIERI E PER LE SPESE DI CONSULENZA IN MATERIE GIURIDICHE ED ECONOMICHE RESE DA ESPERTI AL PRESIDENTE DELLA GIUNTA (ONERI RIFLESSI)   | obbl         | 1        | Servizi istituzionali, generali e di gestione | 1         | Organi istituzionali             | 1 101 1.01.02.01.000 |
| IMPOSTA REGIONALE SULLE ATTIVITA' PRODUTTIVE (IRAP) A CARICO DELL'ENTE PER IL TRATTAMENTO INDENNITARIO DEGLI ESPERTI / BOLLETTINO UFFICIALE della REGIONE CAMPANIA GIURIDICHE ED ECONOMICHE RESE DA ESPERTI AL PRESIDENTE DELLA GIUNTA   | obbl         | 1        | Servizi istituzionali, generali e di gestione | 1         | Organi istituzionali             | 1 102 1.02.01.01.000 |
| <i>n. 7 del 20 Gennaio 2017</i>  |              |          |   |           |                                  |                      |
| SPESE PER IL SISTEMA STATISTICO REGIONALE.   | obbl         | 1        | Servizi istituzionali, generali e di gestione | 8         | Statistica e sistemi informativi | 1 103 1.03.02.05.000 |
| PAGAMENTO IMPOSTE, TASSE DIVERSE E CONTRIBUTI DA STAZIONE APPALTANTE PER LA REGISTRAZIONE PRESSO IL PORTALE ANAC A FRONTE DI AFFIDAMENTI   | obbl         | 1        | Servizi istituzionali, generali e di gestione | 1         | Organi istituzionali             | 1 102 1.02.01.99.000 |
| CONTRIBUTI SOCIALI A CARICO DELL'ENTE PER IL FUNZIONAMENTO DEGLI UFFICI DI DIRETTA COLLABORAZIONE DEL PRESIDENTE DELLA GIUNTA REGIONALE (ONERI RIFLESSI PER PAGAMENTO COLLABORAZIONI)  | obbl         | 1        | Servizi istituzionali, generali e di gestione | 1         | Organi istituzionali             | 1 101 1.01.02.01.000 |
| IMPOSTA REGIONALE SULLE ATTIVITA' PRODUTTIVE (IRAP) A CARICO DELL'ENTE PER IL FUNZIONAMENTO DEGLI UFFICI DI DIRETTA COLLABORAZIONE DEL PRESIDENTE DELLA GIUNTA REGIONALE (IRAP PER PAGAMENTO COLLABORAZIONI)   | obbl         | 1        | Servizi istituzionali, generali e di gestione | 1         | Organi istituzionali             | 1 102 1.02.01.01.000 |
| IMPOSTA REGIONALE SULLE ATTIVITA' PRODUTTIVE (IRAP) A CARICO DELL'ENTE PER COMPENSI AI COMMISSARI AD ACTA PER L'ATTUAZIONE DELLE MISURE PREVISTE DAL PIANO DI STABILIZZAZIONE FINANZIARIA DELLA REGIONE CAMPANIA (DECRETO MINISTERO DELL' ECONOMIA E DELLE FINANZE N. 34626 DEL 18/04/2013). | obbl         | 1        | Servizi istituzionali, generali e di gestione | 1         | Organi istituzionali             | 1 102 1.02.01.01.000 |
| IMPOSTA REGIONALE SULLE ATTIVITA' PRODUTTIVE (IRAP) A CARICO DELL'ENTE PER IL FUNZIONAMENTO DEGLI UFFICI DI DIRETTA COLLABORAZIONE DEL PRESIDENTE DELLA GIUNTA REGIONALE (IRAP PER PAGAMENTO INDENNITA' DIRIGENTI E PERSONALE REGIONALE)   | obbl         | 1        | Servizi istituzionali, generali e di gestione | 1         | Organi istituzionali             | 1 102 1.02.01.01.000 |
| CONTRIBUTI SOCIALI A CARICO DELL'ENTE PER IL FUNZIONAMENTO DEGLI UFFICI DI DIRETTA COLLABORAZIONE DEL PRESIDENTE DELLA GIUNTA REGIONALE (ONERI RIFLESSI PER PAGAMENTO INDENNITA' DIRIGENTI E PERSONALE REGIONALE)  | obbl         | 1        | Servizi istituzionali, generali e di gestione | 1         | Organi istituzionali             | 1 101 1.01.02.01.000 |
| SERVIZIO SOSTITUTIVO DELLA MENSA PER GLI UFFICI DI DIRETTA COLLABORAZIONE DEL PRESIDENTE DELLA GIUNTA REGIONALE (SPESA OBBLIGATORIA)   | obbl         | 1        | Servizi istituzionali, generali e di gestione | 1         | Organi istituzionali             | 1 101 1.01.01.02.000 |

PARTE I



| DENOMINAZIONE ATTIVITÀ  | OBBLIGATORIE | Missione | Descrizione missione                          | Programma | Descrizione programma                                   | Titolo | Macro | Piano del conti |
|---|--------------|----------|---|-----------|---|--------|-------|-----------------|
| IMPOSTA REGIONALE SULLE ATTIVITÀ PRODUTTIVE (IRAP) A CARICO DELL'ENTE PER IL FUNZIONAMENTO DEGLI UFFICI DI DIRETTA COLLABORAZIONE DEL PRESIDENTE DELLA GIUNTA REGIONALE (IRAP PER PAGAMENTO INDENNITÀ ORGANI ISTITUZIONALI)   | obbl         | 1        | Servizi istituzionali, generali e di gestione | 1         | Organi istituzionali                                    | 1      | 102   | 1.02.01.01.000  |
| CONTRIBUTI SOCIALI A CARICO DELL'ENTE PER IL FUNZIONAMENTO DEGLI UFFICI DI DIRETTA COLLABORAZIONE DEL PRESIDENTE DELLA GIUNTA REGIONALE (ONERI RIFLESSI PER PAGAMENTO INDENNITÀ ORGANI ISTITUZIONALI)   | obbl         | 1        | Servizi istituzionali, generali e di gestione | 1         | Organi istituzionali                                    | 1      | 101   | 1.01.02.01.000  |
| ONERI PER IL FUNZIONAMENTO DEGLI UFFICI DI DIRETTA COLLABORAZIONE DEL PRESIDENTE DELLA GIUNTA REGIONALE (PAGAMENTO INDENNITÀ DIRIGENTI E PERSONALE REGIONALE)   | obbl         | 1        | Servizi istituzionali, generali e di gestione | 1         | Organi istituzionali                                    | 1      | 101   | 1.01.01.01.000  |
| SPESE CONNESSE ALL'ATTIVITÀ DEL NUCLEO BOLLETTINO UFFICIALE DELLA REGIONE CAMPANIA<br>L. 8 L.R. ....  | obbl         | 1        | Servizi istituzionali, generali e di gestione | 1         | Organi istituzionali<br><i>n. 7 del 20 Gennaio 2017</i> | 1      | 103   | 1.03.02.12.000  |
| CONTRIBUTI SOCIALI A CARICO DELL'ENTE PER IL FUNZIONAMENTO DEL NUSAR PRESSO L'UFFICIO LEGISLATIVO DI CUI ALL'ART. 8 COMMA 1 DELLA L.R. 11/2015  | obbl         | 1        | Servizi istituzionali, generali e di gestione | 1         | Organi istituzionali                                    | 1      | 101   | 1.01.02.01.000  |
| IMPOSTA REGIONALE SULLE ATTIVITÀ PRODUTTIVE (IRAP) A CARICO DELL'ENTE PER IL FUNZIONAMENTO DEL NUSAR PRESSO L'UFFICIO LEGISLATIVO DI CUI ALL'ART. 8 COMMA 1 DELLA L.R. 11/2015.   | obbl         | 1        | Servizi istituzionali, generali e di gestione | 1         | Organi istituzionali                                    | 1      | 102   | 1.02.01.01.000  |
| "ACCERTAMENTI SANITARI: PAGAMENTO PARCELLE VISITE MEDICO-FISCALI EX ART.5 DELLA LEGGE 300/70 E PAGAMENTO VISITE PER L'ACCERTAMENTO DELL'IDONEITÀ SUL LAVORO. D.LGS. N°626/94 E 242/96 (SPESA OBBLIGATORIA)" - SEGRETERIA DI GIUNTA  | obbl         | 1        | Servizi istituzionali, generali e di gestione | 2         | Segreteria generale                                     | 1      | 103   | 1.03.02.18.000  |
| "ACCERTAMENTI SANITARI: PAGAMENTO PARCELLE VISITE MEDICO-FISCALI EX ART.5 DELLA LEGGE 300/70 E PAGAMENTO VISITE PER L'ACCERTAMENTO DELL'IDONEITÀ SUL LAVORO. D.LGS. N°626/94 E 242/96 (SPESA OBBLIGATORIA)" - DIPARTIMENTO DELLA PROGRAMMAZIONE E DELLO SVILUPPO ECONOMICO          | obbl         | 1        | Servizi istituzionali, generali e di gestione | 11        | Altri servizi generali                                  | 1      | 103   | 1.03.02.18.000  |
| PAGAMENTO IRAP PER COMPENSI LIQUIDATI DALLA DIREZIONE GENERALE 02.  | obbl         | 14       | Sviluppo economico e competitività            | 1         | Industria, PMI e Artigianato                            | 1      | 102   | 1.02.01.01.000  |
| ONERI RIFLESSI - CONTRIBUTI SOCIALI A CARICO DELL'ENTE PER COMPENSI LIQUIDATI DALLA DIREZIONE GENERALE 02.  | obbl         | 14       | Sviluppo economico e competitività            | 1         | Industria, PMI e Artigianato                            | 1      | 101   | 1.01.02.01.000  |
| "ACCERTAMENTI SANITARI: PAGAMENTO PARCELLE VISITE MEDICO-FISCALI EX ART.5 DELLA LEGGE 300/70 E PAGAMENTO VISITE PER L'ACCERTAMENTO DELL'IDONEITÀ SUL LAVORO. D.LGS. N°626/94 E 242/96 (SPESA OBBLIGATORIA)" - DIREZIONE GENERALE PER LO SVILUPPO ECONOMICO E LE ATTIVITÀ PRODUTTIVE | obbl         | 14       | Sviluppo economico e competitività            | 1         | Industria, PMI e Artigianato                            | 1      | 103   | 1.03.02.18.000  |
| SPESE PER SERVIZIO DI ACCESSO ALLA BANCA DATI DEL REGISTRO DELLE IMPRESE  | obbl         | 14       | Sviluppo economico e competitività            | 1         | Industria, PMI e Artigianato                            | 1      | 103   | 1.03.02.05.000  |
| PAGAMENTO IRAP PER COMPENSI LIQUIDATI DALLA DIREZIONE GENERALE 02 - UOD 02  | obbl         | 14       | Sviluppo economico e competitività            | 1         | Industria, PMI e Artigianato                            | 1      | 102   | 1.02.01.01.000  |

PARTE I

| DENOMINAZIONE   | OBBLIGATORIE | Missione | Descrizione missione                                   | Programma | Descrizione programma  | Titolo | Macro | Piano dei conti |
|---|--------------|----------|--|-----------|--|--------|-------|-----------------|
| ONERI RIFLESSI - CONTRIBUTI SOCIALI A CARICO DELL'ENTE PER COMPENSI LIQUIDATI DALLA DIREZIONE GENERALE 02 - UOD 02  | obbl         | 14       | Sviluppo economico e competitività                     | 1         | Industria, PMI e Artigianato                                 | 1      | 101   | 1.01.02.01.000  |
| SPESA PER L'ESPLETAMENTO DEI CONTROLLI E PER LE ATTIVITA' VALUTATIVE DI PERTINENZA DELLA DIREZIONE GENERALE PER LO SVILUPPO ECONOMICO E LE ATTIVITA' PRODUTTIVE SUGLI INTERVENTI OGGETTO DI AGEVOLAZIONI.   | obbl         | 14       | Sviluppo economico e competitività                     | 1         | Industria, PMI e Artigianato                                 | 1      | 101   | 1.01.01.01.000  |
| SPESA PER SERVIZIO DI ACCESSO ALLA BANCA DATI DEL REGISTRO DELLE IMPRESE - UOD 02   | obbl         | 14       | Sviluppo economico e competitività                     | 1         | Industria, PMI e Artigianato                                 | 1      | 103   | 1.03.02.05.000  |
| PAGAMENTO IRAP PER COMPENSI LIQUIDATI DALL'UOD 03   | obbl         | 14       | Sviluppo economico e competitività                     | 1         | Industria, PMI e Artigianato                                 | 1      | 102   | 1.02.01.01.000  |
| SPESA PER SERVIZIO DI ACCESSO ALLA BANCA DATI DEL REGISTRO DELLE IMPRESE - UOD 03   | obbl         | 14       | Sviluppo economico e competitività                     | 1         | Industria, PMI e Artigianato                                 | 1      | 103   | 1.03.02.05.000  |
| Start up L.R. 6/2016  | obbl         | 14       | Sviluppo economico e competitività                     | 1         | Industria, PMI e Artigianato                                 | 2      | 203   | 2.03.03.03.000  |
| QUOTA INTERESSI PER IL PAGAMENTO DEI RATEI DELLA REGIONE CAMPANIA DI NUOVE ATTIVITA' ARTIGIANALI, CULTURALI ED INDUSTRIALI.   | obbl         | 50       | Debito pubblico  | 1         | Quota interessi ammortamento mutui e prestiti obbligazionari | 1      | 107   | 1.07.05.04.000  |
| QUOTA CAPITALE PER IL PAGAMENTO DEI RATEI DEL MUTUO CON ONERI A CARICO DELLA REGIONE PER IL FINANZIAMENTO DEL CONTRATTO DI SVILUPPO A SOSTEGNO DI NUOVE ATTIVITA' ARTIGIANALI, CULTURALI ED INDUSTRIALI.  | obbl         | 50       | Debito pubblico  | 2         | Quota capitale ammortamento mutui e prestiti obbligazionari  | 4      | 403   | 4.03.01.04.000  |
| CONTRIBUTI SUI MUTUI CONTRATTI DA ENTI LOCALI PER LA REALIZZAZIONE DI OPERE PUBBLICHE.  | obbl         | 18       | Relazioni con le altre autonomie territoriali e locali | 1         | Relazioni finanziarie con le altre autonomie territoriali    | 2      | 203   | 2.03.01.02.000  |
| CONSORZIO ASI DI CASERTA : ACQUISIZIONE DI AREE (SENTENZA TAR CAMPANIA N. 6882/02) . ( ART.1 COMMA 85 L.R. N. 5 DEL 6 MAGGIO 2013)  | obbl         | 1        | Servizi istituzionali, generali e di gestione          | 11        | Altri servizi generali                                       | 1      | 107   | 1.07.06.02.000  |
| INTERESSI   |              |          |  |           |  |        |       |                 |
| SPORTELLO UNICO PER LE ATTIVITA' PRODUTTIVE (SURAP) . ART 19 DELLA L.R. N. 11 DEL 14 OTTOBRE 2015- SPESE CORRENTI   | obbl         | 1        | Servizi istituzionali, generali e di gestione          | 8         | Statistica e sistemi informativi                             | 1      | 103   | 1.03.02.19.000  |
| SPORTELLO UNICO PER LE ATTIVITA' PRODUTTIVE (SURAP) . ART 19 DELLA L.R. N. 11 DEL 14 OTTOBRE 2015- SPESE INVESTIMENTO   | obbl         | 1        | Servizi istituzionali, generali e di gestione          | 8         | Statistica e sistemi informativi                             | 2      | 202   | 2.02.03.02.000  |
| Manifattur@ Campania: Industria 4.0 L.R. 22/2016  | obbl         | 14       | Sviluppo economico e competitività                     | 1         | Industria, PMI e Artigianato                                 | 2      | 203   | 2.03.03.03.000  |
| Manifattur@ Campania: Industria 4.0- L.R. 22/2016-Innovazione   | obbl         | 14       | Sviluppo economico e competitività                     | 3         | Ricerca e Innovazione  | 2      | 203   | 2.03.03.03.000  |
| Manifattur@ Campania: Industria 4.0 L.R. 22/2016-Servizi  | obbl         | 14       | Sviluppo economico e competitività                     | 1         | Industria, PMI e Artigianato                                 | 1      | 103   | 1.03.02.99.000  |
| FONDO DESTINATO AL RIMBORSO DELLA SOMMA EROGATA DALLO STATO PER LA COPERTURA DEL DEBITO SANITARIO RESIDUO AL 31/12/2005, COSI' COME PREVISTO DALL'ACCORDO CON LO STATO AI SENSI DELL'ART. 1, COMMA 180, LEGGE 311/2004 (ART. 2, L.R. N. 5/2007 E ART. 44, L.R. N. 1/2012) - QUOTA CAPITALE  | obbl         | 50       | Debito pubblico  | 2         | Quota capitale ammortamento mutui e prestiti obbligazionari  | 4      | 403   | 4.03.01.01.000  |
| FONDO DESTINATO AL RIMBORSO DELLA SOMMA EROGATA DALLO STATO PER LA COPERTURA DEL DEBITO SANITARIO RESIDUO AL 31/12/2005, COSI' COME PREVISTO DALL'ACCORDO CON LO STATO AI SENSI DELL'ART. 1, COMMA 180, LEGGE 311/2004 (ART. 2, L.R. N. 5/2007 E ART. 44, L.R. N. 1/2012) - QUOTA INTERESSI | obbl         | 50       | Debito pubblico  | 1         | Quota interessi ammortamento mutui e prestiti obbligazionari | 1      | 107   | 1.07.05.01.000  |



n. 7 del 20 Gennaio 2017

PARTE I

| DENOMINAZIONE  | OBBLIGATORIE | Missione | Descrizione missione   | Programma | Descrizione programma                                     | Titolo | Macro | Piano del      | Costi |
|--|--------------|----------|--|-----------|---|--------|-------|----------------|-------|
| IRAP   | obbl         | 9        | Sviluppo sostenibile e tutela del territorio e dell'ambiente | 2         | Tutela, valorizzazione e recupero ambientale              | 1      | 102   | 1.02.01.01.000 |       |
| Interessi passivi  | obbl         | 9        | Sviluppo sostenibile e tutela del territorio e dell'ambiente | 2         | Tutela, valorizzazione e recupero ambientale              | 1      | 107   | 1.07.06.99.000 |       |
| "ACCERTAMENTI SANITARI: PAGAMENTO PARCELLE VISITE MEDICO-FISCALI EX ART.5 DELLA LEGGE 300/70 E PAGAMENTO VISITE PER L'ACCERTAMENTO DELL'IDONEITÀ SUL LAVORO. D.LGS. N°626/94 E 242/96 (SPESA OBBLIGATORIA)" - DIREZIONE GENERALE PER LA TUTELA DELLA SALUTE E IL COORDINAMENTO DEL SISTEMA SANITARIO REGIONALE | obbl         | 13       | Tutela della salute  | 7         | Ulteriori spese in materia sanitaria                      | 1      | 103   | 1.03.02.18.000 |       |
| "ACCERTAMENTI SANITARI: PAGAMENTO PARCELLE VISITE MEDICO-FISCALI EX ART.5 DELLA LEGGE 300/70 E PAGAMENTO VISITE PER L'ACCERTAMENTO DELL'IDONEITÀ SUL LAVORO. D.LGS. N°626/94 E 242/96 (SPESA OBBLIGATORIA)" - DIREZIONE GENERALE PER L'AMBIENTE E L'ECOSISTEMA   | obbl         | 1        | Servizi istituzionali, generali e di gestione                | 10        | Risorse umane   | 1      | 103   | 1.03.02.18.000 |       |
| BOLLETTINO UFFICIALE della REGIONE CAMPANIA  |              |          |  |           | n. 7 del 20 Gennaio 2017                                  |        |       |                |       |
| IRAP PI REGIONALE DI RISANAMENTO E MANTENIMENTO DELLA QUALITA' DELL'ARIA AI SENSI DEL D.LGS. N. 155/2010 E SS.MM.II.   | obbl         | 9        | Sviluppo sostenibile e tutela del territorio e dell'ambiente | 8         | Qualità dell'aria e riduzione dell'inquinamento           | 1      | 102   | 1.02.01.01.000 |       |
| TRASFERIMENTO AI COMUNI CAMPANI PER L'ACQUISTO DI CENTRALINE ATTE AL RILEVAMENTO DI CONCENTRAZIONE DI EMISSIONI INQUINANTI NELL'ARIA (ART 13 COMMA 1 L.R. N.1 DEL 18 GENNAIO 2016)   | obbl         | 9        | Sviluppo sostenibile e tutela del territorio e dell'ambiente | 8         | Qualità dell'aria e riduzione dell'inquinamento           | 1      | 104   | 1.04.01.02.000 |       |
| FONDI DEL MINISTERO DELL'AMBIENTE PER LA BONIFICA DEL SITO LITORALE DOMITIO FLEGREO - UTENZE E CANONI  | obbl         | 9        | Sviluppo sostenibile e tutela del territorio e dell'ambiente | 1         | Difesa del suolo  | 1      | 103   | 1.03.02.05.000 |       |
| IMPOSTA REGIONALE SULLE ATTIVITA' PRODUTTIVE (I.R.A.P)   | obbl         | 9        | Sviluppo sostenibile e tutela del territorio e dell'ambiente | 2         | Tutela, valorizzazione e recupero ambientale              | 1      | 102   | 1.02.01.01.000 |       |
| I.R.A.P.   | obbl         | 9        | Sviluppo sostenibile e tutela del territorio e dell'ambiente | 2         | Tutela, valorizzazione e recupero ambientale              | 1      | 102   | 1.02.01.01.000 |       |
| CONTRIBUTI SUI MUTUI CONTRATTI DA ENTI LOCALI PER LA REALIZZAZIONE DI OPERE PUBBLICHE.   | obbl         | 18       | Relazioni con le altre autonomie territoriali e locali       | 1         | Relazioni finanziarie con le altre autonomie territoriali | 2      | 203   | 2.03.01.02.000 |       |
| MISURE PER LA CITTADINANZA ATTIVA - REALIZZAZIONE DI UN SITO INTERNET INTERATTIVO CON GLI UTENTI . ART. 7 L.R. N. 1 DEL 18 GENNAIO 2016.   | obbl         | 1        | Servizi istituzionali, generali e di gestione                | 8         | Statistica e sistemi informativi                          | 1      | 104   | 1.04.04.01.000 |       |
| Interessi passivi  | obbl         | 9        | Sviluppo sostenibile e tutela del territorio e dell'ambiente | 6         | Tutela e valorizzazione delle risorse idriche             | 1      | 107   | 1.07.06.99.000 |       |
| CAMPAGNA DI MONITORAGGIO PER INDIVIDUARE GLI SCARICHI ABUSIVI DI CARATTERE CIVILE E INDUSTRIALI CHE SI VERIFICANO LUNGO IL RETICOLO DI CANALI DEI REGNI LAGNI (ART. 13 COMMA 2 L.R. N. 1 DEL 18 GENNAIO 2016)  | obbl         | 9        | Sviluppo sostenibile e tutela del territorio e dell'ambiente | 8         | Qualità dell'aria e riduzione dell'inquinamento           | 1      | 104   | 1.04.03.02.000 |       |
| Interessi passivi  | obbl         | 9        | Sviluppo sostenibile e tutela del territorio e dell'ambiente | 4         | Servizio idrico integrato                                 | 1      | 107   | 1.07.06.99.000 |       |
| UTENZE E CANONI PER LA GESTIONE DEI SISTEMI ACQUEDOTTISTICI REGIONALI.   | obbl         | 9        | Sviluppo sostenibile e tutela del territorio e dell'ambiente | 4         | Servizio idrico integrato                                 | 1      | 103   | 1.03.02.05.000 |       |
| UTENZE E CANONI PER LA GESTIONE DEI COMPLESSI DEPURATIVI REGIONALI.  | obbl         | 9        | Sviluppo sostenibile e tutela del territorio e dell'ambiente | 4         | Servizio idrico integrato                                 | 1      | 103   | 1.03.02.05.000 |       |
| GESTIONE DEI SISTEMI ACQUEDOTTISTICI REGIONALI   | obbl         | 9        | Sviluppo sostenibile e tutela del territorio e dell'ambiente | 4         | Servizio idrico integrato                                 | 1      | 103   | 1.03.02.15.000 |       |
| GESTIONE DEI COMPLESSI DEPURATIVI REGIONALI  | obbl         | 9        | Sviluppo sostenibile e tutela del territorio e dell'ambiente | 4         | Servizio idrico integrato                                 | 1      | 103   | 1.03.02.15.000 |       |
| IMPOSTA REGIONALE SULLE ATTIVITÀ PRODUTTIVE (I.R.A.P) PER LE ATTIVITÀ DELLA MISSIONE 09 PROGRAMMA 04.  | obbl         | 9        | Sviluppo sostenibile e tutela del territorio e dell'ambiente | 4         | Servizio idrico integrato                                 | 1      | 102   | 1.02.01.01.000 |       |

| DENOMINAZIONE  | OBBLIGATORIE | Missioni | Descrizione missione   | Programma | Descrizione programma   | Titolo | Macro | Piano dei conti |
|--|--------------|----------|--|-----------|---|--------|-------|-----------------|
| INCENTIVO PER ATTIVITÀ DI PROGETTAZIONE DI LAVORI, SERVIZI E FORNITURE NONCHÉ ATTIVITÀ TECNICO-AMMINISTRATIVE AD ESSE CONNESSE DI CUI ALL'ART. 92 DECRETO LEGISLATIVO 12 APRILE 2006 N. 163 E SS.MM.II. ED ALL'ART. 11 DELLA LEGGE REGIONALE 27 FEBBRAIO 2007 N. 3 E SS.MM.II.                           | obbl         | 9        | Sviluppo sostenibile e tutela del territorio e dell'ambiente | 4         | Servizio idrico integrato   | 1      | 101   | 1.01.01.01.000  |
| CONTRIBUTI SOCIALI A CARICO DELL'ENTE PER LE ATTIVITÀ DELLA MISSIONE 09 PROGRAMMA 04.  | obbl         | 9        | Sviluppo sostenibile e tutela del territorio e dell'ambiente | 4         | Servizio idrico integrato   | 1      | 101   | 1.01.02.01.000  |
| INTERESSI PASSIVI  | obbl         | 9        | Sviluppo sostenibile e tutela del territorio e dell'ambiente | 3         | Rifiuti   | 1      | 107   | 1.07.06.99.000  |
| IMPOSTA REGIONALE SULLE ATTIVITÀ PRODUTTIVE (I.R.A.P.)   | obbl         | 9        | Sviluppo sostenibile e tutela del territorio e dell'ambiente | 2         | Tutela, valorizzazione e recupero ambientale                            | 1      | 102   | 1.02.01.01.000  |
| IMPOSTA REGIONALE SULLE ATTIVITÀ PRODUTTIVE (I.R.A.P.)   | obbl         | 9        | Sviluppo sostenibile e tutela del territorio e dell'ambiente | 2         | Tutela, valorizzazione e recupero ambientale                            | 1      | 102   | 1.02.01.01.000  |
| IMPOSTA REGIONALE SULLE ATTIVITÀ PRODUTTIVE (I.R.A.P.)   | obbl         | 9        | Sviluppo sostenibile e tutela del territorio e dell'ambiente | 2         | Tutela, valorizzazione e recupero ambientale                            | 1      | 102   | 1.02.01.01.000  |
| IMPOSTA REGIONALE SULLE ATTIVITÀ PRODUTTIVE (I.R.A.P.)   | obbl         | 9        | Sviluppo sostenibile e tutela del territorio e dell'ambiente | 2         | Tutela, valorizzazione e recupero ambientale                            | 1      | 102   | 1.02.01.01.000  |
| IMPOSTA REGIONALE SULLE ATTIVITÀ PRODUTTIVE (I.R.A.P.)   | obbl         | 9        | Sviluppo sostenibile e tutela del territorio e dell'ambiente | 2         | Tutela, valorizzazione e recupero ambientale                            | 1      | 102   | 1.02.01.01.000  |
| IMPOSTA REGIONALE SULLE ATTIVITÀ PRODUTTIVE (I.R.A.P.)   | obbl         | 9        | Sviluppo sostenibile e tutela del territorio e dell'ambiente | 2         | Tutela, valorizzazione e recupero ambientale                            | 1      | 102   | 1.02.01.01.000  |
| IMPOSTA REGIONALE SULLE ATTIVITÀ PRODUTTIVE (I.R.A.P.)   | obbl         | 9        | Sviluppo sostenibile e tutela del territorio e dell'ambiente | 2         | Tutela, valorizzazione e recupero ambientale                            | 1      | 102   | 1.02.01.01.000  |
| IMPOSTA REGIONALE SULLE ATTIVITÀ PRODUTTIVE (I.R.A.P.)   | obbl         | 9        | Sviluppo sostenibile e tutela del territorio e dell'ambiente | 2         | Tutela, valorizzazione e recupero ambientale                            | 1      | 102   | 1.02.01.01.000  |
| BOLLETTINO UFFICIALE della REGIONE CAMPANIA "ACCESSIONE PARCELLE VISITE MEDICO-FISCALI EX ART.5 DELLA LEGGE 300/70 E PAGAMENTO VISITE PER L'ACCERTAMENTO DELL'IDONEITÀ SUL LAVORO. D.LGS. N°626/94 E 242/96 (SPESA OBBLIGATORIA)" - DIREZIONE GENERALE PER LE POLITICHE AGRICOLE, ALIMENTARI E FORESTALI | obbl         | 9        | Sviluppo sostenibile e tutela del territorio e dell'ambiente | 2         | Tutela, valorizzazione e recupero ambientale                            | 1      | 102   | 1.02.01.01.000  |
| PARCELLE VISITE MEDICO-FISCALI EX ART.5 DELLA LEGGE 300/70 E PAGAMENTO VISITE PER L'ACCERTAMENTO DELL'IDONEITÀ SUL LAVORO. D.LGS. N°626/94 E 242/96 (SPESA OBBLIGATORIA)" - DIREZIONE GENERALE PER LE POLITICHE AGRICOLE, ALIMENTARI E FORESTALI   | obbl         | 16       | Agricoltura, politiche agroalimentari e pesca                | 1         | Sviluppo del settore agricolo e del sistema agroalimentare              | 1      | 103   | 1.03.02.18.000  |
| IRAP - IMPOSTA REGIONALE SULLE ATTIVITÀ PRODUTTIVE DELLA DIREZIONE GENERALE 52-06.   | obbl         | 16       | Agricoltura, politiche agroalimentari e pesca                | 1         | Sviluppo del settore agricolo e del sistema agroalimentare              | 1      | 102   | 1.02.01.01.000  |
| INPS E INAIL - CONTRIBUTI PREVIDENZIALI EFFETTUATI DALLA DIREZIONE GENERALE 52-06.   | obbl         | 16       | Agricoltura, politiche agroalimentari e pesca                | 1         | Sviluppo del settore agricolo e del sistema agroalimentare              | 1      | 101   | 1.01.02.01.000  |
| CONTRIBUTI SUI MUTUI CONTRATTI DA ENTI LOCALI PER LA REALIZZAZIONE DI OPERE PUBBLICHE.   | obbl         | 18       | Relazioni con le altre autonomie territoriali e locali       | 1         | Relazioni finanziarie con le altre autonomie territoriali               | 2      | 203   | 2.03.01.02.000  |
| BONIFICA MONTANA E FORESTAZIONE (L.R. 7/5/96, N. 11) - ATTIVITÀ REGIONE.   | obbl         | 9        | Sviluppo sostenibile e tutela del territorio e dell'ambiente | 5         | Aree protette, parchi naturali, protezione naturalistica e forestazione | 1      | 101   | 1.01.01.01.000  |
| PREVENZIONE E LOTTA AGLI INCENDI BOSCHIVI (LEGGE 353/00 E L.R. 7.5.96, N.11). UTENZE E CANONI  | obbl         | 9        | Sviluppo sostenibile e tutela del territorio e dell'ambiente | 5         | Aree protette, parchi naturali, protezione naturalistica e forestazione | 1      | 103   | 1.03.02.05.000  |
| PREVENZIONE E LOTTA AGLI INCENDI BOSCHIVI (LEGGE 353/00 E L.R. 7.5.96, N.11). ACQUISIZIONE SERVIZI.  | obbl         | 9        | Sviluppo sostenibile e tutela del territorio e dell'ambiente | 5         | Aree protette, parchi naturali, protezione naturalistica e forestazione | 1      | 103   | 1.03.02.15.000  |
| PIANO DI VALORIZZAZIONE DELLE PRODUZIONI TIPICHE AGRO-ALIMENTARI DELLA CAMPANIA: "ECCELLENZE CAMPANE-CAMPANIA CIBO PER L'ANIMA". ART. 10 COMMA 4 L.R. N. 1 DEL 18 GENNAIO 2016-TRASFERIMENTO AMMINISTRAZIONI LOCALI  | obbl         | 16       | Agricoltura, politiche agroalimentari e pesca                | 1         | Sviluppo del settore agricolo e del sistema agroalimentare              | 1      | 104   | 1.04.01.02.000  |
| PIANO DI VALORIZZAZIONE DELLE PRODUZIONI TIPICHE AGRO-ALIMENTARI DELLA CAMPANIA: "ECCELLENZE CAMPANE-CAMPANIA CIBO PER L'ANIMA". ART. 10 COMMA 4 L.R. N. 1 DEL 18 GENNAIO 2016   | obbl         | 16       | Agricoltura, politiche agroalimentari e pesca                | 1         | Sviluppo del settore agricolo e del sistema agroalimentare              | 1      | 103   | 1.03.02.02.000  |
| PIANO DI VALORIZZAZIONE DELLE PRODUZIONI TIPICHE AGRO-ALIMENTARI DELLA CAMPANIA: "ECCELLENZE CAMPANE-CAMPANIA CIBO PER L'ANIMA". ART. 10 COMMA 4 L.R. N. 1 DEL 18 GENNAIO 2016 -TRASFERIMENTI CORRENTI ALTRE IMPRESE   | obbl         | 16       | Agricoltura, politiche agroalimentari e pesca                | 1         | Sviluppo del settore agricolo e del sistema agroalimentare              | 1      | 104   | 1.04.03.99.000  |



n. 7 del 20 Gennaio 2017

PARTE I





| DENOMINAZIONE  | OBBLIGATORIE | Missione | Descrizione missione              | Programmi | Descrizione programma  | Titolo | Macro | Plano del      |
|--|--------------|----------|-----------------------------------|-----------|--|--------|-------|----------------|
| SPESA PER LA GESTIONE E L'AMMORDENAMENTO DELLE FUNICOLARI DI MONTE FAITO E MONTEVERGINE. ART. 5 L.R. N. 1 DEL 18 GENNAIO 2016  | obbl         | 10       | Trasporti e diritto alla mobilità | 2         | Trasporto pubblico locale                                    | 1      | 104   | 1.04.03.02.000 |
| CONSULENZE E COMMISSIONI PER L'ATTUAZIONE DELLA RIFORMA DEL TRASPORTO PUBBLICO LOCALE. COMPENSI PER PERSONALE INTERNO  | obbl         | 10       | Trasporti e diritto alla mobilità | 2         | Trasporto pubblico locale                                    | 1      | 101   | 1.01.01.01.000 |
| ONERI IRAP SU COMPENSI PER CONSULENZE E COMMISSIONI PER L'ATTUAZIONE DELLA RIFORMA DEL TRASPORTO PUBBLICO LOCALE   | obbl         | 10       | Trasporti e diritto alla mobilità | 2         | Trasporto pubblico locale                                    | 1      | 102   | 1.02.01.01.000 |
| ONERI RIFLESSI E CONTRIBUTIVI SU COMPENSI PER CONSULENZE E COMMISSIONI PER L'ATTUAZIONE DELLA RIFORMA DEL TRASPORTO PUBBLICO LOCALE  | obbl         | 10       | Trasporti e diritto alla mobilità | 2         | Trasporto pubblico locale                                    | 1      | 101   | 1.01.02.01.000 |
| RATEI DI COPERTURA ESERCIZI BOLLETTINO UFFICIALE della REGIONE CAMPANIA CONTRATTO CON CASSA DD.PP. AI SENSI DELL'ART.12 DELLA L.472/99 PER IL PERIODO 2001-2013.   | obbl         | 50       | Debito pubblico                   | 2         | Quota capitale prestiti obbligazionari                       | 4      | 403   | 4.03.01.04.000 |
| RATEI DEL MUTUO ACCESSO PER RINNOVO MATERIALE ROTABILE E ACQUISIZIONE DI TECNOLOGIE DI CONTROLLO PER LO SVILUPPO DEL TPL CONTRATTO CON LA CASSA DD.PP. AI SENSI DELL'ART 2, COMMA 5, DELLA L.194/98 PER IL PERIODO 2001/2011.                                    | obbl         | 50       | Debito pubblico                   | 2         | Quota capitale ammortamento mutui e prestiti obbligazionari  | 4      | 403   | 4.03.01.04.000 |
| "ACCERTAMENTI SANITARI: PAGAMENTO PARCELLE VISITE MEDICO-FISCALI EX ART.5 DELLA LEGGE 300/70 E PAGAMENTO VISITE PER L'ACCERTAMENTO DELL'IDONEITÀ SUL LAVORO. D.LGS. N°626/94 E 242/96 (SPESA OBBLIGATORIA)" - DIREZIONE GENERALE PER LA MOBILITÀ                 | obbl         | 10       | Trasporti e diritto alla mobilità | 1         | Trasporto ferroviario  | 1      | 103   | 1.03.02.18.000 |
| FONDI DESTINATI AL TRASPORTO PUBBLICO LOCALE PER SERVIZI MINIMI SU FERRO. QUOTA REGIONALE.   | obbl         | 10       | Trasporti e diritto alla mobilità | 1         | Trasporto ferroviario  | 1      | 103   | 1.03.02.15.000 |
| AMMORTAMENTO A TUTTO IL 2018 DEL MUTUO LOTTO 3 CON ONERI EX LEGGE 472/99, 488/99 E 211/92 RIFINANZIATA CON LEGGE 488/99 A CARICO DELLO STATO PER L'ATTUAZIONE DELL'APQ DEL 17.12.02 TRA IL MINISTERO DELLE INFRASTRUTTURE E LA REGIONE CAMPANIA. QUOTA INTERESSI | obbl         | 50       | Debito pubblico                   | 1         | Quota interessi ammortamento mutui e prestiti obbligazionari | 1      | 107   | 1.07.05.04.000 |
| AMMORTAMENTO A TUTTO IL 2018 DEL MUTUO LOTTO 3 CON ONERI EX LEGGI 472/99, 488/99 E 211/92 RIFINANZIATA CON LEGGE 488/99 A CARICO DELLO STATO PER L'ATTUAZIONE DELL'APQ DEL 17/12/02 TRA IL MINISTERO DELLE INFRASTRUTTURE E LA REGIONE CAMPANIA. QUOTA CAPITALE  | obbl         | 50       | Debito pubblico                   | 2         | Quota capitale ammortamento mutui e prestiti obbligazionari  | 4      | 403   | 4.03.01.04.000 |
| FONDI DESTINATI AL TRASPORTO PUBBLICO LOCALE PER SERVIZI MINIMI SU GOMMA. QUOTA REGIONALE.   | obbl         | 10       | Trasporti e diritto alla mobilità | 2         | Trasporto pubblico locale                                    | 1      | 103   | 1.03.02.15.000 |
| GESTIONE NUOVI COMPITI AMMINISTRATIVI E TECNICI NEL SETTORE DELLA PORTUALITÀ. FORNITURA ENERGIA ELETTRICA E APPROVVIGIONAMENTO IDRICO.   | obbl         | 10       | Trasporti e diritto alla mobilità | 4         | Altre modalità di trasporto                                  | 1      | 103   | 1.03.02.05.000 |
| FONDI DESTINATI AL TRASPORTO PUBBLICO LOCALE PER SERVIZI MINIMI VIA MARE. QUOTA REGIONALE  | obbl         | 10       | Trasporti e diritto alla mobilità | 3         | Trasporto per vie d'acqua                                    | 1      | 103   | 1.03.02.15.000 |
| COMPENSI AL PERSONALE REGIONALE SULLE SPESE DI PROGETTAZIONE AI SENSI DEL D.LGS. 163/06 E DELLA L.R. 3/07.   | obbl         | 10       | Trasporti e diritto alla mobilità | 4         | Altre modalità di trasporto                                  | 1      | 101   | 1.01.01.01.000 |

| DENOMINAZIONE  | OBBLIGATORIE | Missione | Descrizione missione   | Programma | Descrizione programma                                       | Titolo | Macro | Plano dei conti |
|--|--------------|----------|--|-----------|---|--------|-------|-----------------|
| ONERI RIFLESSI E CONTRIBUTIVI PER COMPENSI AL PERSONALE REGIONALE SULLE SPESE DI PROGETTAZIONE AI SENSI DEL D. LGS. 163/06 E DELLA L.R. 3/07.  | obbl         | 10       | Trasporti e diritto alla mobilità                            | 4         | Altre modalità di trasporto                                 | 1      | 101   | 1.01.02.01.000  |
| ONERI IRAP PER COMPENSI AL PERSONALE REGIONALE SULLE SPESE DI PROGETTAZIONE AI SENSI DEL D. LGS. 163/06 E DELLA L.R. 3/07.   | obbl         | 10       | Trasporti e diritto alla mobilità                            | 4         | Altre modalità di trasporto                                 | 1      | 102   | 1.02.01.01.000  |
| SPESE PER LA GESTIONE E L'AMMORDENAMENTO DELLA SEGGIOVIA DEL LACENO. ART. 5 L.R. N. 1 DEL 18 GENNAIO 2016 E L.R. 5 APRILE 2016, N. 6   | obbl         | 10       | Trasporti e diritto alla mobilità                            | 2         | Trasporto pubblico locale                                   | 1      | 104   | 1.04.03.99.000  |
| Trasporto Pubblico Locale. Servizi ferroviari di interesse regionale. Piano chiusura Contratto con Trenitalia Spa 2009/2014 - DGR 35/2016  | obbl         | 10       | Trasporti e diritto alla mobilità                            | 1         | Trasporto ferroviario                                       | 1      | 103   | 1.03.02.15.000  |
| FONDO INCENTIVANTE PER IL PERSONALE DELLA DG 53.08   | obbl         | 9        | Sviluppo sostenibile e tutela del territorio e dell'ambiente | 1         | Difesa del suolo  | 1      | 101   | 1.01.01.01.000  |
| UTENZE ECANONI (TELEFONIA FISSA E MOBILE, RETI DI TRASMISSIONE UTENZE E CANONI) BOLLETTINO UFFICIALE della REGIONE CAMPANIA  | obbl         | 11       | Soccorso civile  | 1         | Sistema di protezione civile                                | 1      | 103   | 1.03.02.05.000  |
| PAGAM. EFFETTUATO DAL PERSONALE A TEMPO INDETERMINATO NELL'AMBITO DEL SISTEMA REGIONALE DI PROTEZIONE CIVILE (DGR N. 6932/2001 E N. 854/2003) IMPEGNATO IN ATTIVITA' DI PROTEZIONE CIVILE DI PRESIDIO IN ATTIVITA' DI PREEMERGENZA E/O EMERGENZA FINALIZZATO A GARANTIRE E ASSICURARE IL SERVIZIO. | obbl         | 11       | Soccorso civile  | 1         | Sistema di protezione civile                                | 1      | 101   | 1.01.01.01.000  |
| IMPOSTA REGIONALE SULLE ATTIVITA' PRODUTTIVE (IRAP)  | obbl         | 11       | Soccorso civile  | 1         | Sistema di protezione civile                                | 1      | 102   | 1.02.01.01.000  |
| CONTRIBUTI SOCIALI EFFETTIVI A CARICO DELL'ENTE  | obbl         | 11       | Soccorso civile  | 1         | Sistema di protezione civile                                | 1      | 101   | 1.01.02.01.000  |
| "ACCERTAMENTI SANITARI: PAGAMENTO PARCELLE VISITE MEDICO-FISCALI EX ART.5 DELLA LEGGE 300/70 E PAGAMENTO VISITE PER L'ACCERTAMENTO DELL'IDONEITA' SUL LAVORO. D.LGS. N°626/94 E 242/96 (SPESA OBBLIGATORIA)" - DIREZIONE GENERALE PER I LAVORI PUBBLICI E LA PROTEZIONE CIVILE                     | obbl         | 8        | Assetto del territorio ed edilizia abitativa                 | 1         | Urbanistica e assetto del territorio                        | 1      | 103   | 1.03.02.18.000  |
| MUTUO CON ONERI A CARICO DELLO STATO PER IL COMPLETAMENTO DEGLI INTERVENTI DI RICOSTRUZIONE E RINASCITA DELLE ZONE COLPITE DAL TERREMOTO DELL'AGOSTO 1962. FONDI INTEGRATIVI AI SENSI DELLA LEGGE 116/80 E DELL'ART.144, COMMA 6 L.23/12/2000 N.388 - QUOTA ANNUALITA' 2004.                       | obbl         | 50       | Debito pubblico  | 2         | Quota capitale ammortamento mutui e prestiti obbligazionari | 4      | 403   | 4.03.01.04.000  |
| IRAP SU COMPENSI PER COMMISSIONI REGIONALI E PROVINCIALI PER LA DETERMINAZIONE DEI VALORI AGRICOLI MEDI DELLE INDENNITA' DI ESPROPRIO  | obbl         | 8        | Assetto del territorio ed edilizia abitativa                 | 1         | Urbanistica e assetto del territorio                        | 1      | 102   | 1.02.01.01.000  |
| CONTRIBUTI SUI MUTUI CONTRATTI DA ENTI LOCALI PER LA REALIZZAZIONE DI OPERE PUBBLICHE.   | obbl         | 18       | Relazioni con le altre autonomie territoriali e locali       | 1         | Relazioni finanziarie con le altre autonomie territoriali   | 2      | 203   | 2.03.01.02.000  |
| CONTRIBUTI SOCIALI EFFETTIVI A CARICO DELL'ENTE- SCUOLA DI PROTEZIONE CIVILE   | obbl         | 11       | Soccorso civile  | 1         | Sistema di protezione civile                                | 1      | 101   | 1.01.02.01.000  |
| IMPOSTA REGIONALE SULLE ATTIVITA' PRODUTTIVE (IRAP) - SCUOLA DI PROTEZIONE CIVILE  | obbl         | 11       | Soccorso civile  | 1         | Sistema di protezione civile                                | 1      | 102   | 1.02.01.01.000  |
| CONTRIBUTO VENTENNALE (2000-2019) DELLO STATO PER IL PAGAMENTO DEI RATEI DEL MUTUO ACCESSO PER LA RICOSTRUZIONE DELLE ZONE COLPITE DAL SISMA DEL 9/9/1998. (ART. 4, L. 13/7/99 N. 226).  | obbl         | 50       | Debito pubblico  | 2         | Quota capitale ammortamento mutui e prestiti obbligazionari | 4      | 403   | 4.03.01.01.000  |



PARTE I



| DENOMINAZIONE   | OBBLIGATORIE | Missione | Descrizione missione   | Programma | Descrizione programma  | Titolo | Macro | Piano dei conti |
|---|--------------|----------|--|-----------|--|--------|-------|-----------------|
| SPESA PER INCENTIVI E/O COMPENSI AI DIPENDENTI REGIONALI IMPEGNATI NELLA REDAZIONE DEL PIANO PAESAGGISTICO E/O PUT REGIONALE E/O PIANO TERRITORIALE REGIONALE E/O PIANI E PROGRAMMI PER LA SALVAGUARDIA E VALORIZZAZIONE DEI BENI PAESISTICI E AMBIENTALI   | obbl         | 9        | Sviluppo sostenibile e tutela del territorio e dell'ambiente | 2         | Tutela, valorizzazione e recupero ambientale                             | 1      | 101   | 1.01.01.01.000  |
| SPESA PER INCENTIVI E/O COMPENSI AI CONSULENTI ESTERNI ED AI DIPENDENTI REGIONALI IMPEGNATI NELLA REDAZIONE DEI PIANI PAESISTICI E/O PUT REGIONALE E/O PIANO TERRITORIALE REGIONALE E/O PIANI E PROGRAMMI PER LA SALVAGUARDIA E VALORIZZAZIONE DEI BENI PAESISTICI E AMBIENTALI NONCHE' PER LE RELATIVE SPESE DI REDAZIONE, PUBBLICAZIONE E DIFFUSIONE. - PAGAMENTO CONTRIBUTI SOCIALI A CARICO DELL'ENTE | obbl         | 9        | Sviluppo sostenibile e tutela del territorio e dell'ambiente | 2         | Tutela, valorizzazione e recupero ambientale                             | 1      | 101   | 1.01.02.01.000  |
| SPESA PER IL BOLLETTINO UFFICIALE CONSULENTI DELLA REGIONE CAMPANIA REGIONI DEI PIANI PAESISTICI E/O PUT REGIONALE E/O PIANO TERRITORIALE REGIONALE E/O PIANI E PROGRAMMI PER LA SALVAGUARDIA E VALORIZZAZIONE DEI BENI PAESISTICI E AMBIENTALI NONCHE' PER LE RELATIVE SPESE DI REDAZIONE, PUBBLICAZIONE E DIFFUSIONE. - PAGAMENTO IRAP  | obbl         | 9        | Sviluppo sostenibile e tutela del territorio e dell'ambiente | 2         | Tutela, valorizzazione e recupero ambientale<br>n. 7 del 20 Gennaio 2017 | 1      | 102   | 1.02.01.01.000  |
| SPESA PER CANONI PER L'AGGIORNAMENTO DELLE CARTOGRAFIE RELATIVE ALLA PIANIFICAZIONE TERRITORIALE REGIONALE PER LA VALORIZZAZIONE E LA SALVAGUARDIA DEL TERRITORIO (ART 9 L.R. N. 13/2008).  | obbl         | 9        | Sviluppo sostenibile e tutela del territorio e dell'ambiente | 2         | Tutela, valorizzazione e recupero ambientale                             | 1      | 103   | 1.03.02.05.000  |
| LA REGIONE IN UN CLICK. ART. 12 L.R. N. 11 DEL 14 OTTOBRE 2015.   | obbl         | 1        | Servizi istituzionali, generali e di gestione                | 8         | Statistica e sistemi informativi   | 1      | 103   | 1.03.02.19.000  |
| ONERI RIFLESSI PER COMMISSIONI DI VALUTAZIONE DI PERTINENZA DELLA DG 54-10 UOD 02   | obbl         | 4        | Istruzione e diritto allo studio                             | 4         | Istruzione universitaria   | 1      | 101   | 1.01.02.01.000  |
| IRAP PER COMMISSIONI DI VALUTAZIONE DI PERTINENZA DELLA DG 54-10 UOD 02   | obbl         | 4        | Istruzione e diritto allo studio                             | 4         | Istruzione universitaria   | 1      | 102   | 1.02.01.01.000  |
| FONDO PER IL RIMBORSO DELLE SPESE DI FOTOCOPIATURA PER STUDENTI UNIVERSITARI (art.8 comma 9 L.R. nr.12 del 18 maggio 2016)  | obbl         | 4        | Istruzione e diritto allo studio                             | 4         | Istruzione universitaria   | 1      | 104   | 1.04.01.02      |
| CONVENZIONE CISIS - SPESE PER I SISTEMI INFORMATIVI   | obbl         | 1        | Servizi istituzionali, generali e di gestione                | 8         | Statistica e sistemi informativi   | 1      | 103   | 1.03.02.05.000  |
| CONTRIBUTI SUI MUTUI CONTRATTI DA ENTI LOCALI PER LA REALIZZAZIONE DI OPERE PUBBLICHE.  | obbl         | 18       | Relazioni con le altre autonomie territoriali e locali       | 1         | Relazioni finanziarie con le altre autonomie territoriali                | 2      | 203   | 2.03.01.02.000  |
| IMPOSTA REGIONALE SULLE ATTIVITA' PRODUTTIVE PER LE ATTIVITA' DELLA DIREZIONE GENERALE 54-12.   | obbl         | 12       | Diritti sociali, politiche sociali e famiglia                | 7         | Programmazione e governo della rete dei servizi socio-sanitari e sociali | 1      | 102   | 1.02.01.01.000  |
| CONTRIBUTI SOCIALI EFFETTIVI A CARICO DELL'ENTE PER LE ATTIVITA' DELLA DIREZIONE GENERALE 54-12.  | obbl         | 12       | Diritti sociali, politiche sociali e famiglia                | 7         | Programmazione e governo della rete dei servizi socio-sanitari e sociali | 1      | 101   | 1.01.02.01.000  |
| FONDO RISORSE PER L'AGENZIA REGIONALE DI SCOPO UNIVERSIADI 2019. ARTICOLO 18 L.R. N. 6 DEL 5 APRILE 2016  | obbl         | 6        | Politiche giovanili, sport e tempo libero                    | 1         | Sport e tempo libero   | 1      | 104   | 1.04.01.02.000  |

PARTE I

| DENOMINAZIONE  | OBBLIGATORIE | Missione | Descrizione missione  | Programma | Descrizione programma   | TITOLO | Macro | Piano dei conti |
|--|--------------|----------|---|-----------|---|--------|-------|-----------------|
| "ACCERTAMENTI SANITARI: PAGAMENTO PARCELLE VISITE MEDICO-FISCALI EX ART.5 DELLA LEGGE 300/70 E PAGAMENTO VISITE PER L'ACCERTAMENTO DELL'IDONEITÀ SUL LAVORO. D.LGS. N°626/94 E 242/96 (SPESA OBBLIGATORIA)" - DIREZIONE GENERALE PER LE POLITICHE SOCIALI, LE POLITICHE CULTURALI, LE PARI OPPORTUNITÀ E IL TEMPO LIBERO             | obbl         | 12       | Diritti sociali, politiche sociali e famiglia               | 2         | Interventi per la disabilità                                    | 1      | 103   | 1.03.02.18.000  |
| SPESA PER LE ATTIVITA' DELL'ISTITUTO PAOLO COLOSIMO DI NAPOLI (D.P.R. 24.07.1977, N.616 E LEGGE 21.10.1978, N.641).  | obbl         | 12       | Diritti sociali, politiche sociali e famiglia               | 2         | Interventi per la disabilità                                    | 1      | 103   | 1.03.02.15.000  |
| CONTRIBUTI SUI MUTUI CONTRATTI DA ENTI LOCALI PER LA REALIZZAZIONE DI OPERE PUBBLICHE.   | obbl         | 18       | Relazioni con le altre autonomie territoriali e locali      | 1         | Relazioni finanziarie con le altre autonomie territoriali       | 2      | 203   | 2.03.01.02.000  |
| CONTRIBUTO ANNUALE AL TEATRO MUNICIPALE GIUSEPPE VERDI DI SALERNO. ART. 10 COMMA 6 L.R. N. 1 DEL 18 GENNAIO 2016.  | obbl         | 5        | Tutela e valorizzazione dei beni e delle attività culturali | 2         | Attività culturali e interventi diversi nel settore culturale   | 1      | 104   | 1.04.01.02.000  |
| CONTRIBUTI SUI MUTUI CONTRATTI DA ENTI LOCALI - BOLLETTINO UFFICIALE OPERE PUBBLICHE della REGIONE CAMPANIA  | obbl         | 18       | Relazioni con le altre autonomie territoriali e locali      | 1         | Relazioni finanziarie con le altre autonomie territoriali       | 2      | 203   | 2.03.01.02.000  |
| DELL'ART.23 DELLA L.R. N.1/2009, NONCHE' ATTIVITA' EX ART. 14 DEL CCDI AL PERSONALE IMPEGNATO NELLE ATTIVITA' CONNESSE AL RECUPERO PER OMESSI PAGAMENTI, SANZIONI PECUNIARIE COMMUNATE IN VIA AMMINISTRATIVA PER TRASGRESSIONI ALLA TASSA REGIONALE SULLA CIRCOLAZIONE A DECORRERE DAL 1/1/1999 (ART. 17, COMMA 10, LEGGE 449/1997). | obbl         | 1        | Servizi istituzionali, generali e di gestione               | 4         | Gestione delle entrate tributarie e servizi fiscali             | 1      | 101   | 1.01.01.01.000  |
| FONDO PERDITE ORGANISMI E SOCIETA' PARTECIPATE(ART. 1 COMMA 552,L.N. 147/2013)   | obbl         | 1        | Servizi istituzionali, generali e di gestione               | 3         | Gestione economica, finanziaria, programmazione, provveditorato | 1      | 110   | 1.10.01.99.000  |
| "ACCERTAMENTI SANITARI: PAGAMENTO PARCELLE VISITE MEDICO-FISCALI EX ART.5 DELLA LEGGE 300/70 E PAGAMENTO VISITE PER L'ACCERTAMENTO DELL'IDONEITÀ SUL LAVORO. D.LGS. N°626/94 E 242/96 (SPESA OBBLIGATORIA)" - DIREZIONE GENERALE PER LE RISORSE FINANZIARIE  | obbl         | 1        | Servizi istituzionali, generali e di gestione               | 3         | Gestione economica, finanziaria, programmazione, provveditorato | 1      | 103   | 1.03.02.18.000  |
| CONTRIBUTI SUI MUTUI CONTRATTI DA ENTI LOCALI PER LA REALIZZAZIONE DI OPERE PUBBLICHE.   | obbl         | 18       | Relazioni con le altre autonomie territoriali e locali      | 1         | Relazioni finanziarie con le altre autonomie territoriali       | 2      | 203   | 2.03.01.02.000  |
| SPESA PER LA GESTIONE DEL GLOBAL MEDIUM TERM NOTE PROGRAMME  | obbl         | 1        | Servizi istituzionali, generali e di gestione               | 3         | Gestione economica, finanziaria, programmazione, provveditorato | 1      | 103   | 1.03.02.17.000  |
| SPESA PER ATTIVITA' CONNESSE ALL'OPERAZIONE DI RIACQUISTO DEI TITOLI OBBLIGAZIONARI (ART. 45 D.L. 66/2014)   | obbl         | 1        | Servizi istituzionali, generali e di gestione               | 3         | Gestione economica, finanziaria, programmazione, provveditorato | 1      | 103   | 1.03.02.17.000  |
| ACQUISTO LICENZE PER L'ACCESSO A SERVIZI DI GESTIONE E MONITORAGGIO DELL'INDEBITAMENTO   | obbl         | 1        | Servizi istituzionali, generali e di gestione               | 3         | Gestione economica, finanziaria, programmazione, provveditorato | 1      | 103   | 1.03.02.07.000  |
| SPESA PER L'ACQUISTO DEI SERVIZI DI MONITORAGGIO DEL RATING FINANZIARIO  | obbl         | 1        | Servizi istituzionali, generali e di gestione               | 3         | Gestione economica, finanziaria, programmazione, provveditorato | 1      | 103   | 1.03.02.17.000  |
| SPESA PER LA COPERTURA DEGLI ONERI DI DIFESA DELLA REGIONE IN MATERIA DI CONTRATTI FINANZIARI.   | obbl         | 1        | Servizi istituzionali, generali e di gestione               | 3         | Gestione economica, finanziaria, programmazione, provveditorato | 1      | 103   | 1.03.02.99.000  |
| IMPOSTA DI BOLLO SU CONTRATTI IN STRUMENTI FINANZIARI DERIVATI.  | obbl         | 50       | Debito pubblico   | 1         | Quota interessi ammortamento mutui e prestiti obbligazionari    | 1      | 102   | 1.02.01.02.000  |
| ART. 45 DEL D.L. N. 66/2014. BUY BACK TITOLI OBBLIGAZIONARI. RATEO INTERESSI SU BOND EURO  | obbl         | 50       | Debito pubblico   | 1         | Quota interessi ammortamento mutui e prestiti obbligazionari    | 1      | 107   | 1.07.02.01.000  |



PARTE I

| DENOMINAZIONE   | OBBLIGATORIE | Missione | Descrizione missione                          | Programma | Descrizione programma   | Titolo | Macro | Piano dei conti |
|---|--------------|----------|---|-----------|---|--------|-------|-----------------|
| ART. 45 DEL DL N. 66/2014. BUY BACK TITOLI OBBLIGAZIONARI. RATEO INTERESSI SU BOND DOLLARI  | obbl         | 50       | Debito pubblico                               | 1         | Quota interessi ammortamento mutui e prestiti obbligazionari    | 1      | 107   | 1.07.02.02.000  |
| ART. 45 DEL DL N. 66/2014. BUY BACK TITOLI OBBLIGAZIONARI IN EURO   | obbl         | 50       | Debito pubblico                               | 2         | Quota capitale ammortamento mutui e prestiti obbligazionari     | 4      | 401   | 4.01.02.01.000  |
| ART. 45 DEL DL N. 66/2014. BUY BACK TITOLI OBBLIGAZIONARI IN DOLLARI  | obbl         | 50       | Debito pubblico                               | 2         | Quota capitale ammortamento mutui e prestiti obbligazionari     | 4      | 401   | 4.01.02.02.000  |
| ART. 45 DEL DL N. 66/2014. BUY BACK TITOLI OBBLIGAZIONARI. ONERI LEGALI   | obbl         | 1        | Servizi istituzionali, generali e di gestione | 3         | Gestione economica, finanziaria, programmazione, provveditorato | 1      | 103   | 1.03.02.99.000  |
| QUOTA CAPITALE PRESTITO MEF ARTICOLO 45 D.L. N. 66/2014   | obbl         | 50       | Debito pubblico                               | 2         | Quota capitale ammortamento mutui e prestiti obbligazionari     | 4      | 403   | 4.03.01.01.000  |
| QUOTA INTERESSI PRESTITO MEF ARTICOLO 45 D.L. N. 66/2014  | obbl         | 50       | Debito pubblico                               | 1         | Quota interessi ammortamento mutui e prestiti obbligazionari    | 1      | 107   | 1.07.05.01.000  |
| RIMBORSO ANTICIPAZIONE DI LIQUIDITA' ANNO 2013 DI CUI ALL'ARTICOLO 2 DEL D.L. 8 APRILE 2013, N. 35, CONVERTITO, CON MODIFICAZIONI, IN LEGGE 6 GIUGNO 2013, N. 64 -  | obbl         | 50       | Debito pubblico                               | 2         | Quota capitale ammortamento mutui e prestiti obbligazionari     | 4      | 403   | 4.03.01.01.000  |
| BOLLETTINO UFFICIALE della REGIONE CAMPANIA   |              |          |   |           | n. 7 del 20 Gennaio 2017  |        |       |                 |
| RIMBORSO ANTICIPAZIONE DI LIQUIDITA' ANNO 2013 DI CUI ALL'ARTICOLO 2 DEL D.L. 8 APRILE 2013, N. 35, CONVERTITO, CON MODIFICAZIONI, IN LEGGE 6 GIUGNO 2013, N. 64 - QUOTA INTERESSI  | obbl         | 50       | Debito pubblico                               | 1         | Quota interessi ammortamento mutui e prestiti obbligazionari    | 1      | 107   | 1.07.05.01.000  |
| RIMBORSO ANTICIPAZIONE DI LIQUIDITA' ANNO 2014 DI CUI ALL'ARTICOLO 2 DEL D.L. 8 APRILE 2013, N. 35, CONVERTITO, CON MODIFICAZIONI, IN LEGGE 6 GIUGNO 2013, N. 64 - QUOTA CAPITALE   | obbl         | 50       | Debito pubblico                               | 2         | Quota capitale ammortamento mutui e prestiti obbligazionari     | 4      | 403   | 4.03.01.01.000  |
| RIMBORSO ANTICIPAZIONE DI LIQUIDITA' ANNO 2014 DI CUI ALL'ARTICOLO 2 DEL D.L. 8 APRILE 2013, N. 35, CONVERTITO, CON MODIFICAZIONI, IN LEGGE 6 GIUGNO 2013, N. 64 - QUOTA INTERESSI  | obbl         | 50       | Debito pubblico                               | 1         | Quota interessi ammortamento mutui e prestiti obbligazionari    | 1      | 107   | 1.07.05.01.000  |
| RIMBORSO ANTICIPAZIONE DI LIQUIDITA' ANNO 2013 DI CUI ALL'ARTICOLO 3 DEL D.L. 8 APRILE 2013 N. 35 CONVERTITO CON MODIFICAZIONI IN LEGGE 6 GIUGNO 2013 N. 64 - QUOTA CAPITALE  | obbl         | 50       | Debito pubblico                               | 2         | Quota capitale ammortamento mutui e prestiti obbligazionari     | 4      | 403   | 4.03.01.01.000  |
| RIMBORSO ANTICIPAZIONE DI LIQUIDITA' ANNO 2013 DI CUI ALL'ARTICOLO 3 DEL D.L. 8 APRILE 2013 N. 35 CONVERTITO CON MODIFICAZIONI IN LEGGE 6 GIUGNO 2013 N. 64 - QUOTA INTERESSI   | obbl         | 50       | Debito pubblico                               | 1         | Quota interessi ammortamento mutui e prestiti obbligazionari    | 1      | 107   | 1.07.05.01.000  |
| QUOTA CAPITALE PER IL PAGAMENTO DEI RATEI CON ONERI A CARICO DEL DIPARTIMENTO DELLA PROTEZIONE CIVILE DEI MUTUI ACCESI DALLA REGIONE PER FRONTEGGIARE I DANNI DERIVANTI DALLE AVVERSITA' ATMOSFERICHE DEL MAGGIO 1998 PER LE ANNUALITA' 1998/2017   | obbl         | 50       | Debito pubblico                               | 2         | Quota capitale ammortamento mutui e prestiti obbligazionari     | 4      | 403   | 4.03.01.04.000  |
| QUOTA INTERESSI PER IL PAGAMENTO DEI RATEI CON ONERI A CARICO DEL DIPARTIMENTO DELLA PROTEZIONE CIVILE DEI MUTUI ACCESI DALLA REGIONE PER FRONTEGGIARE I DANNI DERIVANTI DALLE AVVERSITA' ATMOSFERICHE DEL MAGGIO 1998 PER LE ANNUALITA' 1998/2017 (D.L. 11.6.98, N.180 CONVERTITO IN LEGGE 3/8/98, N.267). | obbl         | 50       | Debito pubblico                               | 1         | Quota interessi ammortamento mutui e prestiti obbligazionari    | 1      | 107   | 1.07.05.04.000  |
| RIMBORSO ANTICIPAZIONE DI LIQUIDITA' ANNO 2013 DI CUI ALL'ARTICOLO 13 COMMA 6 D.L. 31 AGOSTO 2013 N. 102 - QUOTA CAPITALE   | obbl         | 50       | Debito pubblico                               | 2         | Quota capitale ammortamento mutui e prestiti obbligazionari     | 4      | 403   | 4.03.01.01.000  |

| DENOMINAZIONE  | OBBLIGATORIE | Missioni | Descrizione missione                          | Programmi | Descrizione programma  | Titolo | Macro | Piano dei conti |
|--|--------------|----------|---|-----------|--|--------|-------|-----------------|
| RIMBORSO ANTICIPAZIONE DI LIQUIDITA' ANNO 2013 DI CUI ALL'ARTICOLO 13 COMMA 6 D.L. 31 AGOSTO 2013 N. 102 - QUOTA INTERESSI   | obbl         | 50       | Debito pubblico                               | 1         | Quota interessi ammortamento mutui e prestiti obbligazionari                             | 1      | 107   | 1.07.05.01.000  |
| RIMBORSO ANTICIPAZIONE DI LIQUIDITA' ANNO 2014 DI CUI ALL'ART. 3 DEL DL 8 APRILE 2013 N. 35 CONVERTITO CON MODIFICAZIONI IN LEGGE 6 GIUGNO 2013 N. 64 - QUOTA CAPITALE.  | obbl         | 50       | Debito pubblico                               | 2         | Quota capitale ammortamento mutui e prestiti obbligazionari                              | 4      | 403   | 4.03.01.01.000  |
| RIMBORSO ANTICIPAZIONE DI LIQUIDITA' ANNO 2014 DI CUI ALL'ART. 3 DEL DL 8 APRILE 2013 N. 35 CONVERTITO CON MODIFICAZIONI IN LEGGE 6 GIUGNO 2013 N. 64 - QUOTA INTERESSI.                                       | obbl         | 50       | Debito pubblico                               | 1         | Quota interessi ammortamento mutui e prestiti obbligazionari                             | 1      | 107   | 1.07.05.01.000  |
| RATEI DELLA REGIONE IN CONTO CAPITALE PER IL MUTUO ACCESO PER IL RIPIANO DELLA MAGGIORE SPESA SANITARIA 1995 - 1999 E ANNO 2000  | obbl         | 50       | Debito pubblico                               | 2         | Quota capitale ammortamento mutui e prestiti obbligazionari                              | 4      | 403   | 4.03.01.04.000  |
| RATEI DELLA REGIONE IN CONTO INTERESSI PER IL BOLLETTINO UFFICIALE DELLA REGIONE CAMPANIA 1999 E J   | obbl         | 50       | Debito pubblico                               | 1         | Quota interessi ammortamento mutui e prestiti obbligazionari<br>n. 7 del 20 Gennaio 2017 | 1      | 107   | 1.07.05.04.000  |
| AMMORTAMENTO MUTUI CON ONERI A CARICO DELLA REGIONE PER IL FINANZIAMENTO DI SPESE PER INVESTIMENTO E POLITICHE DI SOSTEGNO PER GLI INVESTIMENTI - QUOTA CAPITALE.  | obbl         | 50       | Debito pubblico                               | 2         | Quota capitale ammortamento mutui e prestiti obbligazionari                              | 4      | 403   | 4.03.01.04.000  |
| AMMORTAMENTO MUTUI CON ONERI A CARICO DELLA REGIONE PER IL FINANZIAMENTO DI SPESE PER INVESTIMENTO E POLITICHE DI SOSTEGNO PER GLI INVESTIMENTI - QUOTA INTERESSI.   | obbl         | 50       | Debito pubblico                               | 1         | Quota interessi ammortamento mutui e prestiti obbligazionari                             | 1      | 107   | 1.07.05.04.000  |
| ONERI DERIVANTI DALLA RISTRUTTURAZIONE DELL'INDEBITAMENTO REGIONALE MEDIANTE L'UTILIZZO DI STRUMENTI CREDITIZI IN USO SUI MERCATI FINANZIARI.  | obbl         | 50       | Debito pubblico                               | 1         | Quota interessi ammortamento mutui e prestiti obbligazionari                             | 1      | 107   | 1.07.06.01.000  |
| RIMBORSO QUOTA CAPITALE EMISSIONE PRESTITO OBBLIGAZIONARIO SCADENZA ANNO 2026  | obbl         | 50       | Debito pubblico                               | 2         | Quota capitale ammortamento mutui e prestiti obbligazionari                              | 4      | 404   | 4.04.04.01.000  |
| RIMBORSO QUOTA INTERESSI EMISSIONE PRESTITO OBBLIGAZIONARIO SCADENZA ANNO 2026   | obbl         | 50       | Debito pubblico                               | 1         | Quota interessi ammortamento mutui e prestiti obbligazionari                             | 1      | 107   | 1.07.02.01.000  |
| RIMBORSO QUOTA CAPITALE EMISSIONE PRESTITO OBBLIGAZIONARIO SCADENZA ANNO 2036  | obbl         | 50       | Debito pubblico                               | 2         | Quota capitale ammortamento mutui e prestiti obbligazionari                              | 4      | 404   | 4.04.04.01.000  |
| SPESA DA CONTRATTO DI DERIVATI EX LEGGE 448/2001 SUL PRESTITO OBBLIGAZIONARIO IN DOLLARI.  | obbl         | 50       | Debito pubblico                               | 1         | Quota interessi ammortamento mutui e prestiti obbligazionari                             | 1      | 107   | 1.07.06.01.000  |
| RESTITUZIONE DELL'ANTICIPAZIONE A VALERE SUL FONDO DI ROTAZIONE PER IL FINANZIAMENTO DEL PIANO DI RIENTRO DI CUI ALL'ART. 16, COMMA 5, DEL D.L. N. 83/2012, CONVERTITO CON MODIFICAZIONI CON LEGGE N. 134/2012 | obbl         | 50       | Debito pubblico                               | 2         | Quota capitale ammortamento mutui e prestiti obbligazionari                              | 4      | 403   | 4.03.01.01.000  |
| INTERESSI PASSIVI SU ANTICIPAZIONI DI CASSA CONCESSE E DA CONCEDERE  | obbl         | 60       | Anticipazioni finanziarie                     | 1         | Restituzione anticipazioni di tesoreria i  | 1      | 107   | 1.07.06.04.000  |
| COMMISSIONI PER SERVIZI FINANZIARI BANCARI E POSTALI PER LA RISCOSSIONE DEI TRIBUTI REGIONALI.   | obbl         | 1        | Servizi istituzionali, generali e di gestione | 4         | Gestione delle entrate tributarie e servizi fiscali                                      | 1      | 103   | 1.03.02.17.000  |
| COMMISSIONI PER SERVIZI PER IL CONTO CORRENTE POSTALE UNICO DEDICATO ALLE ENTRATE REGIONALI.   | obbl         | 1        | Servizi istituzionali, generali e di gestione | 4         | Gestione delle entrate tributarie e servizi fiscali                                      | 1      | 103   | 1.03.02.17.000  |
| ONERI PER ACCESSI A BANCHE DATI, UTENZE E CANONI.  | obbl         | 1        | Servizi istituzionali, generali e di gestione | 4         | Gestione delle entrate tributarie e servizi fiscali                                      | 1      | 103   | 1.03.02.05.000  |



| DENOMINAZIONE  | OBBLIGATORIE | Missioni | Descrizione missione   | Programma | Descrizione programma   | Titolo | Macro Piano | Conto di Rendiconto |
|--|--------------|----------|--|-----------|---|--------|-------------|---------------------|
| ONERI PER L'ACQUISTO DI SOFTWARE E SERVIZI INFORMATICI PER LA GESTIONE DEGLI ADEMPIMENTI FISCALI A CARICO DELLA REGIONE  | obbl         | 1        | Servizi istituzionali, generali e di gestione                | 3         | Gestione economica, finanziaria, programmazione, provveditorato | 1      | 103         | 1.03.02.01.000      |
| IMPOSTA DI BOLLO SU LIBRI REGISTRI ED ALTRI DOCUMENTI RILEVANTI AI FINI TRIBUTARI- DM MINISTRO ECONOMIA E FINANZE 17/06/2014   | obbl         | 1        | Servizi istituzionali, generali e di gestione                | 3         | Gestione economica, finanziaria, programmazione, provveditorato | 1      | 102         | 1.02.01.02.000      |
| IVA A DEBITO SUGLI ACQUISTI INTRACOMUNITARI E ACQUISTI DI CUI ALL'ART. 7 TER DEL DPR N. 663/1972 EFFETTUATI NELL'AMBITO DELLE ATTIVITA' ISTITUZIONALI  | obbl         | 1        | Servizi istituzionali, generali e di gestione                | 3         | Gestione economica, finanziaria, programmazione, provveditorato | 1      | 110         | 1.10.03.01.000      |
| IVA A DEBITO PER LE ATTIVITA' COMMERCIALI  | obbl         | 1        | Servizi istituzionali, generali e di gestione                | 3         | Gestione economica, finanziaria, programmazione, provveditorato | 1      | 110         | 1.10.03.01.000      |
| DEBITO IVA COME DA RISULTANZE DELLA LIQUIDAZIONE PERIODICA   | obbl         | 9        | Sviluppo sostenibile e tutela del territorio e dell'ambiente | 3         | Rifiuti   | 1      | 110         | 1.10.03.01.000      |
| RIMBORSI DI SOMME A QUALSIASI TITOLO INDEBITI REGIONALI VOCI DI 55-14  | obbl         | 1        | Servizi istituzionali, generali e di gestione                | 10        | Risorse umane<br><i>n. 7 del 20 Gennaio 2017</i>                | 1      | 109         | 1.09.99.05.000      |
| SPESA BOLLETTINO UFFICIALE della REGIONE CAMPANIA  |              |          |  |           |   |        |             |                     |
| SPESA IN ESECUZIONE DI GIUDIZI DI OTTEMPERANZA IN MATERIA DI PERSONALE   | obbl         | 1        | Servizi istituzionali, generali e di gestione                | 10        | Risorse umane   | 1      | 110         | 1.10.05.04.000      |
| ACCERTAMENTI SANITARI: PAGAMENTO PARCELLE VISITE MEDICO-FISCALI EX ART.5 DELLA LEGGE 300/70 E PAGAMENTO VISITE PER L'ACCERTAMENTO DELL'IDONEITA' SUL LAVORO. DL.VO N°626/94 E 242/96 (SPESA OBBLIGATORIA).               | obbl         | 1        | Servizi istituzionali, generali e di gestione                | 10        | Risorse umane   | 1      | 103         | 1.03.02.18.000      |
| RISORSE PER L'ESPLETAMENTO DELLE PROCEDURE E ATTIVITA' CONNESSE ALLA PROGRAMMAZIONE TRIENNALE DEL FABBISOGNO DEL PERSONALE.  | obbl         | 1        | Servizi istituzionali, generali e di gestione                | 10        | Risorse umane   | 1      | 103         | 1.03.02.16.000      |
| FUNZIONAMENTO, COMPRESI GETTONI DI PRESENZA EROGATI AI COMPONENTI DI COMITATI, COLLEGI, COMMISSIONI, COMPRESI QUELLE PER PUBBLICI CONCORSI.  | obbl         | 1        | Servizi istituzionali, generali e di gestione                | 10        | Risorse umane   | 1      | 103         | 1.03.02.10.000      |
| IRAP A CARICO DELL'ENTE IN RELAZIONE AI COMPENSI PROPRI DEL CAPITOLO 108   | obbl         | 1        | Servizi istituzionali, generali e di gestione                | 10        | Risorse umane   | 1      | 102         | 1.02.01.01.000      |
| INTERESSI E RIVALUTAZIONE PER PERSONALE REGIONALE.   | obbl         | 1        | Servizi istituzionali, generali e di gestione                | 10        | Risorse umane   | 1      | 101         | 1.01.01.01.000      |
| SPESA PER IL COMPENSO COMMISSARI AD ACTA PER L'ESECUZIONE DI SENTENZE RELATIVE AI DIPENDENTI DI RUOLO DELLA G.R.   | obbl         | 1        | Servizi istituzionali, generali e di gestione                | 10        | Risorse umane   | 1      | 103         | 1.03.02.01.000      |
| SPESA PER IL COMPENSO CTU PER LE CONTROVERSIE DI COMPETENZA DEL SETTORE  | obbl         | 1        | Servizi istituzionali, generali e di gestione                | 10        | Risorse umane   | 1      | 103         | 1.03.02.10.000      |
| IMPOSTA REGIONALE SULLE ATTIVITA' PRODUTTIVE (IRAP) COLLEGATA A COMPENSI RELATIVI A DEBITI FUORI BILANCIO RIGUARDANTI TITOLI ESECUTIVI DELL'AUTORITA' GIUDIZIARIA.   | obbl         | 1        | Servizi istituzionali, generali e di gestione                | 10        | Risorse umane   | 1      | 102         | 1.02.01.01.000      |
| PAGAMENTO DI DEBITI FUORI BILANCIO EX ART. 47 LR 7/2002 DERIVANTI DA SENTENZE PASSATE IN GIUDICATO IN MATERIA DI PERSONALE RELATIVE A COMPENSI RICONOSCIUTI, RIVALUTAZIONI E SPESE LEGALI DI COMPETENZA DELLA D.G. 55.14 | obbl         | 1        | Servizi istituzionali, generali e di gestione                | 10        | Risorse umane   | 1      | 101         | 1.01.01.01.000      |
| PAGAMENTO DI DEBITI FUORI BILANCIO EX ART. 47 LR 7/2002 DERIVANTI DA SENTENZE PASSATE IN GIUDICATO IN MATERIA DI PERSONALE RELATIVE A ONERI RIFLESSI DI COMPETENZA DELLA D.G. 55.14                                      | obbl         | 1        | Servizi istituzionali, generali e di gestione                | 10        | Risorse umane   | 1      | 101         | 1.01.02.01.000      |

| DENOMINAZIONE  | OBBLIGATORIE | Missione | Descrizione missione                          | Programma | Descrizione programma           | Titolo | Macro | Piano dei conti |
|--|--------------|----------|---|-----------|---------------------------------|--------|-------|-----------------|
| PAGAMENTO DI DEBITI FUORI BILANCIO EX ART. 47 LR 7/2002 DERIVANTI DA SENTENZE PASSATE IN GIUDICATO IN MATERIA DI PERSONALE RELATIVE AD INTERESSI DI COMPETENZA DELLA D.G. 55.14  | obbl         | 1        | Servizi istituzionali, generali e di gestione | 10        | Risorse umane                   | 1      | 107   | 1.07.06.99.000  |
| SPESA PER LA COPERTURA ASSICURATIVA DEI DIPENDENTI INVIATI IN MISSIONE DI SERVIZIO UTILIZZANDO SIA MEZZI PROPRI CHE MEZZI DI TRASPORTO DI PROPRIETA' DELLA REGIONE (ART.23 L.R.4 7.91, N.12)   | obbl         | 1        | Servizi istituzionali, generali e di gestione | 10        | Risorse umane                   | 1      | 110   | 1.10.04.01.000  |
| CONTRIBUTI ARAN AI SENSI DELL'ART 46 COMMA 8 E 9 DEL D.LGS 30.03.2001, N. 165.   | obbl         | 1        | Servizi istituzionali, generali e di gestione | 10        | Risorse umane                   | 1      | 104   | 1.04.01.01.000  |
| STIPULA DI POLIZZE ASSICURATIVE PER LA DIRIGENZA AI SENSI DELL'ARTICOLO 38 DEL CCNL 1998/2001 E PER IL PERSONALE COLLOCATO IN POSIZIONE ORGANIZZATIVA ART.43 DEL CCNL 14/9/2000 SUCCESSIVO A QUELLO DELL'1/4/2000 DEL PERSONALE DIVERSO DA QUELLO CON QUALIFICAZIONE | obbl         | 1        | Servizi istituzionali, generali e di gestione | 10        | Risorse umane                   | 1      | 110   | 1.10.04.01.000  |
| BOLLETTINO UFFICIALE della REGIONE CAMPANIA  |              |          |   |           | <i>n. 7 del 20 Gennaio 2017</i> |        |       |                 |
| INDENNA VALUTAZIONE PERSONALE DIRIGENTE. (ART. 20 DECRETO LEGISLATIVO 29/93)   | obbl         | 1        | Servizi istituzionali, generali e di gestione | 10        | Risorse umane                   | 1      | 103   | 1.03.02.10.000  |
| CONTRIBUTI SOCIALI RELATIVI AI COMPENSI COMPONENTI ORGANISMO INDIPENDENTE DI VALUTAZIONE.  | obbl         | 1        | Servizi istituzionali, generali e di gestione | 10        | Risorse umane                   | 1      | 101   | 1.01.02.01.000  |
| IRAP A CARICO DELL'ENTE PER INCARICHI DI RICERCA, STUDIO E CONSULENZA E ORGANISMO DI VALUTAZIONE.  | obbl         | 1        | Servizi istituzionali, generali e di gestione | 10        | Risorse umane                   | 1      | 102   | 1.02.01.01.000  |
| FONDO PER LE ALTE PROFESSIONALITA'.  | obbl         | 1        | Servizi istituzionali, generali e di gestione | 10        | Risorse umane                   | 1      | 101   | 1.01.01.01.000  |
| TRASFERIMENTO AGLI ENTI LOCALI TERRITORIALI DI RISORSE PER IL PAGAMENTO DEGLI EMOLUMENTI STIPENDIALI FISSI AL PERSONALE TRASFERITO AI SENSI DELLA L.R. 5/2013.   | obbl         | 1        | Servizi istituzionali, generali e di gestione | 10        | Risorse umane                   | 1      | 104   | 1.04.01.02.000  |
| COMPETENZE PERSONALE COMANDATO PRESSO IL COMMISSARIATO PER L'EMERGENZA BRUCELLOSI (O.P.C.M. N. 3634 DEL 21/12/2007).   | obbl         | 1        | Servizi istituzionali, generali e di gestione | 10        | Risorse umane                   | 1      | 101   | 1.01.01.01.000  |
| RIMBORSO AGLI ENTI DI PROVENIENZA DEGLI EMOLUMENTI E RELATIVI ONERI RIFLESSI CORRISPOSTI AL PERSONALE COMANDATO PRESSO LA REGIONE CAMPANIA   | obbl         | 1        | Servizi istituzionali, generali e di gestione | 10        | Risorse umane                   | 1      | 109   | 1.09.01.01.000  |
| SPESE, E RIMBORSI AI COMUNI DELLE COMPETENZE PER IL PERSONALE PROVENIENTE DALL' ENAOLI, ONPI E ANMIL (D.P.R. 24/07/77 N.616, L. 21/10/78 N.641, L.R. 23/05/86 N.14).   | obbl         | 1        | Servizi istituzionali, generali e di gestione | 10        | Risorse umane                   | 1      | 104   | 1.04.01.02.000  |
| TRATTAMENTO ECONOMICO DEL PERSONALE PRESSO LE SEGRETERIE DEL PRESIDENTE E DEGLI ASSESSORI  | obbl         | 1        | Servizi istituzionali, generali e di gestione | 10        | Risorse umane                   | 1      | 101   | 1.01.01.01.000  |
| IMPOSTA REGIONALE SULLE ATTIVITA' PRODUTTIVE (IRAP) - PERSONALE PRESSO LE SEGRETERIE DEL PRESIDENTE E DEGLI ASSESSORI  | obbl         | 1        | Servizi istituzionali, generali e di gestione | 10        | Risorse umane                   | 1      | 102   | 1.02.01.01.000  |
| TRATTAMENTO ACCESSORIO DEL PERSONALE PRESSO I DIPARTIMENTI   | obbl         | 1        | Servizi istituzionali, generali e di gestione | 10        | Risorse umane                   | 1      | 101   | 1.01.01.01.000  |
| IMPOSTA REGIONALE SULLE ATTIVITA' PRODUTTIVE (IRAP) - PERSONALE PRESSO I DIPARTIMENTI - TRATTAMENTO ECONOMICO  | obbl         | 1        | Servizi istituzionali, generali e di gestione | 10        | Risorse umane                   | 1      | 102   | 1.02.01.01.000  |
| INCENTIVI PER LA PROGETTAZIONE, LA CONDUZIONE E LA COLLAUDAZIONE DI OPERE E LAVORI ESEGUITI DALLA REGIONE (ART.18, COMMI 1 E 1 BIS LEGGE 109/94)   | obbl         | 1        | Servizi istituzionali, generali e di gestione | 10        | Risorse umane                   | 2      | 202   | 2.02.03.05.000  |



PARTE I



| DENOMINAZIONE   | OBBLIGATORIE | Missione | Descrizione missione  | Programma | Descrizione programma   | Titolo | Macro Piano | Conto          |
|---|--------------|----------|---|-----------|---|--------|-------------|----------------|
| RIMBORSO ALLA BEI DEGLI EMOLUMENTI E RELATIVI ONERI RIFLESSI CORRISPONDI AL PERSONALE DISTACCATO PRESSO LA REGIONE CAMPANIA AI SENSI DELL'ART.32 DEL D.LGS. 165/2001. | obbl         | 1        | Servizi istituzionali, generali e di gestione                 | 10        | Risorse umane   | 1      | 109         | 1.09.01.01.000 |
| FONDO PER IL COMPENSO PER IL LAVORO STRAORDINARIO PERSONALE DIPENDENTE ART. 14 CCNL 01/04/1999  | obbl         | 1        | Servizi istituzionali, generali e di gestione                 | 10        | Risorse umane   | 1      | 101         | 1.01.01.01.000 |
| ONERI PER IL PAGAMENTO DEL PERSONALE DELLE PROVINCE L.R. N. 14 DEL 9 NOVEMBRE 2015  | obbl         | 1        | Servizi istituzionali, generali e di gestione                 | 10        | Risorse umane   | 1      | 101         | 1.01.01.01.000 |
| STIPENDI ED ALTRI ASSEGNI FISSI AL PERSONALE NON DIRIGENTE.   | obbl         | 1        | Servizi istituzionali, generali e di gestione                 | 2         | Segreteria generale   | 1      | 101         | 1.01.01.01.000 |
| STIPENDI ED ALTRI ASSEGNI FISSI AL PERSONALE NON DIRIGENTE.   | obbl         | 1        | Servizi istituzionali, generali e di gestione                 | 4         | Gestione delle entrate tributarie e servizi fiscali   | 1      | 101         | 1.01.01.01.000 |
| STIPENDI ED ALTRI ASSEGNI FISSI AL PERSONALE NON DIRIGENTE.   | obbl         | 1        | Servizi istituzionali, generali e di gestione                 | 3         | Gestione economica, finanziaria, programmazione, provveditorato                                       | 1      | 101         | 1.01.01.01.000 |
| STIPENDI ED ALTRI ASSEGNI FISSI AL PERSONALE NON DIRIGENTE.   | obbl         | 1        | Servizi istituzionali, generali e di gestione                 | 8         | Statistica e sistemi d'informazione   | 1      | 101         | 1.01.01.01.000 |
| BOLLETTINO UFFICIALE della REGIONE CAMPANIA   | obbl         | 1        | Servizi istituzionali, generali e di gestione                 | 5         | Gestione dei beni demaniali e patrimoniali  | 1      | 101         | 1.01.01.01.000 |
| STIPENDI ED ALTRI ASSEGNI FISSI AL PERSONALE NON DIRIGENTE.   | obbl         | 1        | Servizi istituzionali, generali e di gestione                 | 9         | Assistenza tecnico-amministrativa agli enti locali  | 1      | 101         | 1.01.01.01.000 |
| STIPENDI ED ALTRI ASSEGNI FISSI AL PERSONALE NON DIRIGENTE.   | obbl         | 1        | Servizi istituzionali, generali e di gestione                 | 11        | Altri servizi generali  | 1      | 101         | 1.01.01.01.000 |
| STIPENDI ED ALTRI ASSEGNI FISSI AL PERSONALE NON DIRIGENTE.   | obbl         | 1        | Servizi istituzionali, generali e di gestione                 | 6         | Ufficio tecnico   | 1      | 101         | 1.01.01.01.000 |
| STIPENDI ED ALTRI ASSEGNI FISSI AL PERSONALE NON DIRIGENTE.   | obbl         | 1        | Servizi istituzionali, generali e di gestione                 | 10        | Risorse umane   | 1      | 101         | 1.01.01.01.000 |
| STIPENDI ED ALTRI ASSEGNI FISSI AL PERSONALE NON DIRIGENTE.   | obbl         | 1        | Servizi istituzionali, generali e di gestione                 | 1         | Organi Istituzionali  | 1      | 101         | 1.01.01.01.000 |
| STIPENDI ED ALTRI ASSEGNI FISSI AL PERSONALE NON DIRIGENTE.   | obbl         | 3        | Ordine pubblico e sicurezza                                   | 1         | Polizia locale e amministrativa   | 1      | 101         | 1.01.01.01.000 |
| STIPENDI ED ALTRI ASSEGNI FISSI AL PERSONALE NON DIRIGENTE.   | obbl         | 3        | Ordine pubblico e sicurezza                                   | 2         | Sistema integrato di sicurezza urbana   | 1      | 101         | 1.01.01.01.000 |
| STIPENDI ED ALTRI ASSEGNI FISSI AL PERSONALE NON DIRIGENTE.   | obbl         | 4        | Istruzione e diritto allo studio                              | 7         | Diritto allo studio   | 1      | 101         | 1.01.01.01.000 |
| STIPENDI ED ALTRI ASSEGNI FISSI AL PERSONALE NON DIRIGENTE.   | obbl         | 4        | Istruzione e diritto allo studio                              | 3         | Edilizia scolastica (solo per le Regioni)   | 1      | 101         | 1.01.01.01.000 |
| STIPENDI ED ALTRI ASSEGNI FISSI AL PERSONALE NON DIRIGENTE.   | obbl         | 5        | Tutela e valorizzazione dei beni e delle attività culturali i | 3         | Politica regionale unitaria per la tutela dei beni e delle attività culturali (solo per le Regioni) i | 1      | 101         | 1.01.01.01.000 |
| STIPENDI ED ALTRI ASSEGNI FISSI AL PERSONALE NON DIRIGENTE.   | obbl         | 5        | Tutela e valorizzazione dei beni e delle attività culturali i | 2         | Attività culturali e interventi diversi nel settore culturale   | 1      | 101         | 1.01.01.01.000 |
| STIPENDI ED ALTRI ASSEGNI FISSI AL PERSONALE NON DIRIGENTE.   | obbl         | 6        | Politiche giovanili, sport e tempo libero                     | 2         | Giovani   | 1      | 101         | 1.01.01.01.000 |
| STIPENDI ED ALTRI ASSEGNI FISSI AL PERSONALE NON DIRIGENTE.   | obbl         | 6        | Politiche giovanili, sport e tempo libero                     | 1         | Sport e tempo libero  | 1      | 101         | 1.01.01.01.000 |
| STIPENDI ED ALTRI ASSEGNI FISSI AL PERSONALE NON DIRIGENTE.   | obbl         | 7        | Turismo   | 1         | Sviluppo e la valorizzazione del turismo  | 1      | 101         | 1.01.01.01.000 |
| STIPENDI ED ALTRI ASSEGNI FISSI AL PERSONALE NON DIRIGENTE.   | obbl         | 8        | Assetto del territorio ed edilizia abitativa                  | 2         | Edilizia residenziale pubblica e locale e piani di edilizia economico-popolare                        | 1      | 101         | 1.01.01.01.000 |
| STIPENDI ED ALTRI ASSEGNI FISSI AL PERSONALE NON DIRIGENTE.   | obbl         | 8        | Assetto del territorio ed edilizia abitativa                  | 1         | Urbanistica e assetto del territorio  | 1      | 101         | 1.01.01.01.000 |
| STIPENDI ED ALTRI ASSEGNI FISSI AL PERSONALE NON DIRIGENTE.   | obbl         | 9        | Sviluppo sostenibile e tutela del territorio e dell'ambiente  | 8         | Qualità dell'aria e riduzione dell'inquinamento   | 1      | 101         | 1.01.01.01.000 |
| STIPENDI ED ALTRI ASSEGNI FISSI AL PERSONALE NON DIRIGENTE.   | obbl         | 9        | Sviluppo sostenibile e tutela del territorio e dell'ambiente  | 6         | Tutela e valorizzazione delle risorse idriche   | 1      | 101         | 1.01.01.01.000 |
| STIPENDI ED ALTRI ASSEGNI FISSI AL PERSONALE NON DIRIGENTE.   | obbl         | 9        | Sviluppo sostenibile e tutela del territorio e dell'ambiente  | 4         | Servizio idrico integrato   | 1      | 101         | 1.01.01.01.000 |
| STIPENDI ED ALTRI ASSEGNI FISSI AL PERSONALE NON DIRIGENTE.   | obbl         | 9        | Sviluppo sostenibile e tutela del territorio e dell'ambiente  | 5         | Aree protette, parchi naturali, protezione naturalistica e forestazione                               | 1      | 101         | 1.01.01.01.000 |
| STIPENDI ED ALTRI ASSEGNI FISSI AL PERSONALE NON DIRIGENTE.   | obbl         | 9        | Sviluppo sostenibile e tutela del territorio e dell'ambiente  | 1         | Difesa del suolo  | 1      | 101         | 1.01.01.01.000 |

n. 7 del 20 Gennaio 2017

PARTE I

| DENOMINAZIONE   | OBBLIGATORIE | Missione | Descrizione missione   | Programmi | Descrizione programma   | Titolo | Macro | Plano dei conti |
|---|--------------|----------|--|-----------|---|--------|-------|-----------------|
| STIPENDI ED ALTRI ASSEGNI FISSI AL PERSONALE NON DIRIGENTE.   | obbl         | 9        | Sviluppo sostenibile e tutela del territorio e dell'ambiente | 3         | Rifiuti   | 1      | 101   | 1.01.01.01.000  |
| STIPENDI ED ALTRI ASSEGNI FISSI AL PERSONALE NON DIRIGENTE.   | obbl         | 10       | Trasporti e diritto alla mobilità                            | 2         | Trasporto pubblico locale   | 1      | 101   | 1.01.01.01.000  |
| STIPENDI ED ALTRI ASSEGNI FISSI AL PERSONALE NON DIRIGENTE.   | obbl         | 10       | Trasporti e diritto alla mobilità                            | 4         | Altre modalità di trasporto   | 1      | 101   | 1.01.01.01.000  |
| STIPENDI ED ALTRI ASSEGNI FISSI AL PERSONALE NON DIRIGENTE.   | obbl         | 10       | Trasporti e diritto alla mobilità                            | 3         | Trasporto per vie d'acqua   | 1      | 101   | 1.01.01.01.000  |
| STIPENDI ED ALTRI ASSEGNI FISSI AL PERSONALE NON DIRIGENTE.   | obbl         | 10       | Trasporti e diritto alla mobilità                            | 1         | Trasporto ferroviario   | 1      | 101   | 1.01.01.01.000  |
| STIPENDI ED ALTRI ASSEGNI FISSI AL PERSONALE NON DIRIGENTE.   | obbl         | 10       | Trasporti e diritto alla mobilità                            | 5         | Viabilità e infrastrutture stradali   | 1      | 101   | 1.01.01.01.000  |
| STIPENDI ED ALTRI ASSEGNI FISSI AL PERSONALE NON DIRIGENTE.   | obbl         | 10       | Trasporti e diritto alla mobilità                            | 6         | Politica regionale unitaria per i trasporti e il diritto alla mobilità (solo per le Regioni)  | 1      | 101   | 1.01.01.01.000  |
| STIPENDI ED ALTRI ASSEGNI FISSI AL PERSONALE NON DIRIGENTE.   | obbl         | 11       | Soccorso civile  | 2         | Interventi a seguito di calamità naturali   | 1      | 101   | 1.01.01.01.000  |
| STIPENDI ED ALTRI ASSEGNI FISSI AL PERSONALE NON DIRIGENTE.   | obbl         | 11       | Soccorso civile  | 1         | Sistema di protezione civile  | 1      | 101   | 1.01.01.01.000  |
| STIPENDI ED ALTRI ASSEGNI FISSI AL PERSONALE NON DIRIGENTE.   | obbl         | 12       | Diritti sociali, politiche sociali e famiglia                | 8         | Cooperazione e associazionismo  | 1      | 101   | 1.01.01.01.000  |
| STIPENDI ED ALTRI ASSEGNI FISSI AL PERSONALE NON DIRIGENTE.   | obbl         | 12       | Diritti sociali, politiche sociali e famiglia                | 5         | Interventi per le famiglie  | 1      | 101   | 1.01.01.01.000  |
| STIPENDI ED ALTRI ASSEGNI FISSI AL PERSONALE NON DIRIGENTE.   | obbl         | 12       | Diritti sociali, politiche sociali e famiglia                | 7         | Programmazione e governo della rete dei servizi sociosanitari e sociali                       | 1      | 101   | 1.01.01.01.000  |
| STIPENDI ED ALTRI ASSEGNI FISSI AL PERSONALE NON DIRIGENTE.   | obbl         | 13       | Tutela della salute  | 5         | Servizio sanitario regionale - investimenti sanitari  | 1      | 101   | 1.01.01.01.000  |
| STIPENDI ED ALTRI ASSEGNI FISSI AL PERSONALE NON DIRIGENTE.   | obbl         | 13       | Tutela della salute  | 1         | Servizio sanitario regionale - finanziamento ordinario corrente per la garanzia del LEA       | 1      | 101   | 1.01.01.01.000  |
| STIPENDI ED ALTRI ASSEGNI FISSI AL PERSONALE NON DIRIGENTE.   | obbl         | 14       | Sviluppo economico e competitività                           | 1         | Industria, PMI e Artigianato  | 1      | 101   | 1.01.01.01.000  |
| STIPENDI ED ALTRI ASSEGNI FISSI AL PERSONALE NON DIRIGENTE.   | obbl         | 14       | Sviluppo economico e competitività                           | 4         | Reti e altri servizi di pubblica utilità  | 1      | 101   | 1.01.01.01.000  |
| STIPENDI ED ALTRI ASSEGNI FISSI AL PERSONALE NON DIRIGENTE.   | obbl         | 14       | Sviluppo economico e competitività                           | 3         | Ricerca e innovazione   | 1      | 101   | 1.01.01.01.000  |
| STIPENDI ED ALTRI ASSEGNI FISSI AL PERSONALE NON DIRIGENTE.   | obbl         | 15       | Politiche per il lavoro e la formazione professionale        | 1         | Servizi per lo sviluppo del mercato del lavoro  | 1      | 101   | 1.01.01.01.000  |
| STIPENDI ED ALTRI ASSEGNI FISSI AL PERSONALE NON DIRIGENTE.   | obbl         | 15       | Politiche per il lavoro e la formazione professionale        | 2         | Formazione professionale  | 1      | 101   | 1.01.01.01.000  |
| STIPENDI ED ALTRI ASSEGNI FISSI AL PERSONALE NON DIRIGENTE.   | obbl         | 15       | Politiche per il lavoro e la formazione professionale        | 3         | Sostegno all'occupazione  | 1      | 101   | 1.01.01.01.000  |
| STIPENDI ED ALTRI ASSEGNI FISSI AL PERSONALE NON DIRIGENTE.   | obbl         | 15       | Politiche per il lavoro e la formazione professionale        | 4         | Politica regionale unitaria per il lavoro e la formazione professionale (solo per le Regioni) | 1      | 101   | 1.01.01.01.000  |
| STIPENDI ED ALTRI ASSEGNI FISSI AL PERSONALE NON DIRIGENTE.   | obbl         | 16       | Agricoltura, politiche agroalimentari e pesca                | 2         | Caccia e pesca  | 1      | 101   | 1.01.01.01.000  |
| STIPENDI ED ALTRI ASSEGNI FISSI AL PERSONALE NON DIRIGENTE.   | obbl         | 16       | Agricoltura, politiche agroalimentari e pesca                | 1         | Sviluppo del settore agricolo e del sistema agroalimentare                                    | 1      | 101   | 1.01.01.01.000  |
| STIPENDI ED ALTRI ASSEGNI FISSI AL PERSONALE NON DIRIGENTE.   | obbl         | 17       | Energia e diversificazione delle fonti energetiche           | 1         | Fonti energetiche   | 1      | 101   | 1.01.01.01.000  |
| STIPENDI ED ALTRI ASSEGNI FISSI AL PERSONALE NON DIRIGENTE.   | obbl         | 19       | Relazioni internazionali                                     | 2         | Cooperazione territoriale (solo per le Regioni)   | 1      | 101   | 1.01.01.01.000  |
| STIPENDI ED ALTRI ASSEGNI FISSI AL PERSONALE NON DIRIGENTE.   | obbl         | 19       | Relazioni internazionali                                     | 1         | Relazioni internazionali e Cooperazione allo sviluppo   | 1      | 101   | 1.01.01.01.000  |
| FONDO PER IL FINANZIAMENTO DELLA RETRIBUZIONE DI POSIZIONE E DI RISULTATO PER IL PERSONALE DI CATEGORIA D COMPRESI GLI ONERI RIFLESSI | obbl         | 1        | Servizi istituzionali, generali e di gestione                | 2         | Segreteria generale   | 1      | 101   | 1.01.01.01.000  |
| FONDO PER IL FINANZIAMENTO DELLA RETRIBUZIONE DI POSIZIONE E DI RISULTATO PER IL PERSONALE DI CATEGORIA D COMPRESI GLI ONERI RIFLESSI | obbl         | 1        | Servizi istituzionali, generali e di gestione                | 4         | Gestione delle entrate tributarie e servizi fiscali   | 1      | 101   | 1.01.01.01.000  |



PARTE I

| DENOMINAZIONE   | OBBLIGATORIE | Missione | Descrizione missione  | Programma | Descrizione programma   | Titolo | Macro | Plano per conti |
|---|--------------|----------|---|-----------|---|--------|-------|-----------------|
| FONDO PER IL FINANZIAMENTO DELLA RETRIBUZIONE DI POSIZIONE E DI RISULTATO PER IL PERSONALE DI CATEGORIA D COMPRESI GLI ONERI RIFLESSI | obbl         | 1        | Servizi istituzionali, generali e di gestione                 | 3         | Gestione economica, finanziaria, programmazione, provveditorato                                       | 1      | 101   | 1.01.01.01.000  |
| FONDO PER IL FINANZIAMENTO DELLA RETRIBUZIONE DI POSIZIONE E DI RISULTATO PER IL PERSONALE DI CATEGORIA D COMPRESI GLI ONERI RIFLESSI | obbl         | 1        | Servizi istituzionali, generali e di gestione                 | 8         | Statistica e sistemi informativi  | 1      | 101   | 1.01.01.01.000  |
| FONDO PER IL FINANZIAMENTO DELLA RETRIBUZIONE DI POSIZIONE E DI RISULTATO PER IL PERSONALE DI CATEGORIA D COMPRESI GLI ONERI RIFLESSI | obbl         | 1        | Servizi istituzionali, generali e di gestione                 | 5         | Gestione dei beni demaniali e patrimoniali  | 1      | 101   | 1.01.01.01.000  |
| FONDO PER IL FINANZIAMENTO DELLA RETRIBUZIONE DI POSIZIONE E DI RISULTATO PER IL PERSONALE DI CATEGORIA D COMPRESI GLI ONERI RIFLESSI | obbl         | 1        | Servizi istituzionali, generali e di gestione                 | 9         | Assistenza tecnico-amministrativa agli enti locali  | 1      | 101   | 1.01.01.01.000  |
| FONDO PER IL FINANZIAMENTO DELLA RETRIBUZIONE DI POSIZIONE E DI RISULTATO PER IL PERSONALE DI CATEGORIA D COMPRESI GLI ONERI RIFLESSI | obbl         | 1        | Servizi istituzionali, generali e di gestione                 | 11        | Altri servizi generali<br><i>n. 7 del 20 Gennaio 2017</i>   | 1      | 101   | 1.01.01.01.000  |
| FONDO PER IL FINANZIAMENTO DELLA RETRIBUZIONE DI POSIZIONE E DI RISULTATO PER IL PERSONALE DI CATEGORIA D COMPRESI GLI ONERI RIFLESSI | obbl         | 1        | Servizi istituzionali, generali e di gestione                 | 6         | Ufficio tecnico   | 1      | 101   | 1.01.01.01.000  |
| FONDO PER IL FINANZIAMENTO DELLA RETRIBUZIONE DI POSIZIONE E DI RISULTATO PER IL PERSONALE DI CATEGORIA D COMPRESI GLI ONERI RIFLESSI | obbl         | 1        | Servizi istituzionali, generali e di gestione                 | 10        | Risorse umane   | 1      | 101   | 1.01.01.01.000  |
| FONDO PER IL FINANZIAMENTO DELLA RETRIBUZIONE DI POSIZIONE E DI RISULTATO PER IL PERSONALE DI CATEGORIA D COMPRESI GLI ONERI RIFLESSI | obbl         | 1        | Servizi istituzionali, generali e di gestione                 | 1         | Organi istituzionali  | 1      | 101   | 1.01.01.01.000  |
| FONDO PER IL FINANZIAMENTO DELLA RETRIBUZIONE DI POSIZIONE E DI RISULTATO PER IL PERSONALE DI CATEGORIA D COMPRESI GLI ONERI RIFLESSI | obbl         | 3        | Ordine pubblico e sicurezza                                   | 1         | Polizia locale e amministrativa   | 1      | 101   | 1.01.01.01.000  |
| FONDO PER IL FINANZIAMENTO DELLA RETRIBUZIONE DI POSIZIONE E DI RISULTATO PER IL PERSONALE DI CATEGORIA D COMPRESI GLI ONERI RIFLESSI | obbl         | 3        | Ordine pubblico e sicurezza                                   | 2         | Sistema integrato di sicurezza urbana   | 1      | 101   | 1.01.01.01.000  |
| FONDO PER IL FINANZIAMENTO DELLA RETRIBUZIONE DI POSIZIONE E DI RISULTATO PER IL PERSONALE DI CATEGORIA D COMPRESI GLI ONERI RIFLESSI | obbl         | 4        | Istruzione e diritto allo studio                              | 7         | Diritto allo studio   | 1      | 101   | 1.01.01.01.000  |
| FONDO PER IL FINANZIAMENTO DELLA RETRIBUZIONE DI POSIZIONE E DI RISULTATO PER IL PERSONALE DI CATEGORIA D COMPRESI GLI ONERI RIFLESSI | obbl         | 4        | Istruzione e diritto allo studio                              | 3         | Edilizia scolastica (solo per le Regioni)   | 1      | 101   | 1.01.01.01.000  |
| FONDO PER IL FINANZIAMENTO DELLA RETRIBUZIONE DI POSIZIONE E DI RISULTATO PER IL PERSONALE DI CATEGORIA D COMPRESI GLI ONERI RIFLESSI | obbl         | 5        | Tutela e valorizzazione dei beni e delle attività culturali i | 3         | Politica regionale unitaria per la tutela dei beni e delle attività culturali (solo per le Regioni) i | 1      | 101   | 1.01.01.01.000  |
| FONDO PER IL FINANZIAMENTO DELLA RETRIBUZIONE DI POSIZIONE E DI RISULTATO PER IL PERSONALE DI CATEGORIA D COMPRESI GLI ONERI RIFLESSI | obbl         | 5        | Tutela e valorizzazione dei beni e delle attività culturali i | 2         | Attività culturali e interventi diversi nel settore culturale   | 1      | 101   | 1.01.01.01.000  |
| FONDO PER IL FINANZIAMENTO DELLA RETRIBUZIONE DI POSIZIONE E DI RISULTATO PER IL PERSONALE DI CATEGORIA D COMPRESI GLI ONERI RIFLESSI | obbl         | 6        | Politiche giovanili, sport e tempo libero                     | 2         | Giovani   | 1      | 101   | 1.01.01.01.000  |



PARTE I



| DENOMINAZIONE  | OBBLIGATORIE | Missione | Descrizione missione   | Programma | Descrizione programma  | Titolo | Macro | Piano del      |
|--|--------------|----------|--|-----------|--|--------|-------|----------------|
| FONDO PER IL FINANZIAMENTO DELLA RETRIBUZIONE DI POSIZIONE E DI RISULTATO PER IL PERSONALE DI CATEGORIA D COMPRESI GLI ONERI<br>RIFLESSI | obbl         | 6        | Politiche giovanili, sport e tempo libero                    | 1         | Sport e tempo libero   | 1      | 101   | 1.01.01.000    |
| FONDO PER IL FINANZIAMENTO DELLA RETRIBUZIONE DI POSIZIONE E DI RISULTATO PER IL PERSONALE DI CATEGORIA D COMPRESI GLI ONERI<br>RIFLESSI | obbl         | 7        | Turismo  | 1         | Sviluppo e la valorizzazione del turismo   | 1      | 101   | 1.01.01.000    |
| FONDO PER IL FINANZIAMENTO DELLA RETRIBUZIONE DI POSIZIONE E DI RISULTATO PER IL PERSONALE DI CATEGORIA D COMPRESI GLI ONERI<br>RIFLESSI | obbl         | 8        | Assetto del territorio ed edilizia abitativa                 | 2         | Edilizia residenziale pubblica e locale e piani di edilizia economico-popolare     | 1      | 101   | 1.01.01.01.000 |
| FONDO PER IL FINANZIAMENTO DELLA RETRIBUZIONE DI POSIZIONE E DI RISULTATO PER IL PERSONALE DI CATEGORIA D COMPRESI GLI ONERI<br>RIFLESSI | obbl         | 8        | Assetto del territorio ed edilizia abitativa                 | 1         | Urbanistica e assetto del territorio   | 1      | 101   | 1.01.01.01.000 |
| FONDO PER IL FINANZIAMENTO DELLA RETRIBUZIONE DI POSIZIONE E DI RISULTATO PER IL PERSONALE DI CATEGORIA D COMPRESI GLI ONERI<br>RIFLESSI | obbl         | 9        | Sviluppo sostenibile e tutela del territorio e dell'ambiente | 8         | Qualità dell'aria e riduzione dell'inquinamento<br><i>n. 7 del 20 Gennaio 2017</i> | 1      | 101   | 1.01.01.01.000 |
| FONDO PER IL FINANZIAMENTO DELLA RETRIBUZIONE DI POSIZIONE E DI RISULTATO PER IL PERSONALE DI CATEGORIA D COMPRESI GLI ONERI<br>RIFLESSI | obbl         | 9        | Sviluppo sostenibile e tutela del territorio e dell'ambiente | 6         | Tutela e valorizzazione delle risorse idriche                                      | 1      | 101   | 1.01.01.01.000 |
| FONDO PER IL FINANZIAMENTO DELLA RETRIBUZIONE DI POSIZIONE E DI RISULTATO PER IL PERSONALE DI CATEGORIA D COMPRESI GLI ONERI<br>RIFLESSI | obbl         | 9        | Sviluppo sostenibile e tutela del territorio e dell'ambiente | 4         | Servizio idrico integrato  | 1      | 101   | 1.01.01.01.000 |
| FONDO PER IL FINANZIAMENTO DELLA RETRIBUZIONE DI POSIZIONE E DI RISULTATO PER IL PERSONALE DI CATEGORIA D COMPRESI GLI ONERI<br>RIFLESSI | obbl         | 9        | Sviluppo sostenibile e tutela del territorio e dell'ambiente | 5         | Aree protette, parchi naturali, protezione naturalistica e forestazione            | 1      | 101   | 1.01.01.01.000 |
| FONDO PER IL FINANZIAMENTO DELLA RETRIBUZIONE DI POSIZIONE E DI RISULTATO PER IL PERSONALE DI CATEGORIA D COMPRESI GLI ONERI<br>RIFLESSI | obbl         | 9        | Sviluppo sostenibile e tutela del territorio e dell'ambiente | 1         | Difesa del suolo   | 1      | 101   | 1.01.01.01.000 |
| FONDO PER IL FINANZIAMENTO DELLA RETRIBUZIONE DI POSIZIONE E DI RISULTATO PER IL PERSONALE DI CATEGORIA D COMPRESI GLI ONERI<br>RIFLESSI | obbl         | 9        | Sviluppo sostenibile e tutela del territorio e dell'ambiente | 3         | Rifiuti  | 1      | 101   | 1.01.01.01.000 |
| FONDO PER IL FINANZIAMENTO DELLA RETRIBUZIONE DI POSIZIONE E DI RISULTATO PER IL PERSONALE DI CATEGORIA D COMPRESI GLI ONERI<br>RIFLESSI | obbl         | 10       | Trasporti e diritto alla mobilità                            | 2         | Trasporto pubblico locale  | 1      | 101   | 1.01.01.01.000 |
| FONDO PER IL FINANZIAMENTO DELLA RETRIBUZIONE DI POSIZIONE E DI RISULTATO PER IL PERSONALE DI CATEGORIA D COMPRESI GLI ONERI<br>RIFLESSI | obbl         | 10       | Trasporti e diritto alla mobilità                            | 4         | Altre modalità di trasporto  | 1      | 101   | 1.01.01.01.000 |
| FONDO PER IL FINANZIAMENTO DELLA RETRIBUZIONE DI POSIZIONE E DI RISULTATO PER IL PERSONALE DI CATEGORIA D COMPRESI GLI ONERI<br>RIFLESSI | obbl         | 10       | Trasporti e diritto alla mobilità                            | 3         | Trasporto per vie d'acqua  | 1      | 101   | 1.01.01.01.000 |
| FONDO PER IL FINANZIAMENTO DELLA RETRIBUZIONE DI POSIZIONE E DI RISULTATO PER IL PERSONALE DI CATEGORIA D COMPRESI GLI ONERI<br>RIFLESSI | obbl         | 10       | Trasporti e diritto alla mobilità                            | 1         | Trasporto ferroviario  | 1      | 101   | 1.01.01.01.000 |
| FONDO PER IL FINANZIAMENTO DELLA RETRIBUZIONE DI POSIZIONE E DI RISULTATO PER IL PERSONALE DI CATEGORIA D COMPRESI GLI ONERI<br>RIFLESSI | obbl         | 10       | Trasporti e diritto alla mobilità                            | 5         | Viabilità e infrastrutture stradali  | 1      | 101   | 1.01.01.01.000 |



| DENOMINAZIONE   | OBBLIGATORIE | Missione | Descrizione missione                                  | Programma | Descrizione programma   | Attività | Piano dei conti    |
|---|--------------|----------|---|-----------|---|----------|--------------------|
| FONDO PER IL FINANZIAMENTO DELLA RETRIBUZIONE DI POSIZIONE E DI RISULTATO PER IL PERSONALE DI CATEGORIA D COMPRESI GLI ONERI RIFLESSI | obbl         | 10       | Trasporti e diritto alla mobilità                     | 6         | Politica regionale unitaria per i trasporti e il diritto alla mobilità (solo per le Regioni)  | 1        | 101 1.01.01.01.000 |
| FONDO PER IL FINANZIAMENTO DELLA RETRIBUZIONE DI POSIZIONE E DI RISULTATO PER IL PERSONALE DI CATEGORIA D COMPRESI GLI ONERI RIFLESSI | obbl         | 11       | Soccorso civile                                       | 2         | Interventi a seguito di calamità naturali   | 1        | 101 1.01.01.01.000 |
| FONDO PER IL FINANZIAMENTO DELLA RETRIBUZIONE DI POSIZIONE E DI RISULTATO PER IL PERSONALE DI CATEGORIA D COMPRESI GLI ONERI RIFLESSI | obbl         | 11       | Soccorso civile                                       | 1         | Sistema di protezione civile  | 1        | 101 1.01.01.01.000 |
| FONDO PER IL FINANZIAMENTO DELLA RETRIBUZIONE DI POSIZIONE E DI RISULTATO PER IL PERSONALE DI CATEGORIA D COMPRESI GLI ONERI RIFLESSI | obbl         | 12       | Diritti sociali, politiche sociali e famiglia         | 8         | Cooperazione e associazionismo  | 1        | 101 1.01.01.01.000 |
| FONDO PER IL FINANZIAMENTO DELLA RETRIBUZIONE DI POSIZIONE E DI RISULTATO PER IL PERSONALE DI CATEGORIA D COMPRESI GLI ONERI RIFLESSI | obbl         | 12       | Diritti sociali, politiche sociali e famiglia         | 5         | Interventi per le famiglie<br><i>n. 7 del 20 Gennaio 2017</i>                                 | 1        | 101 1.01.01.01.000 |
| FONDO PER IL FINANZIAMENTO DELLA RETRIBUZIONE DI POSIZIONE E DI RISULTATO PER IL PERSONALE DI CATEGORIA D COMPRESI GLI ONERI RIFLESSI | obbl         | 12       | Diritti sociali, politiche sociali e famiglia         | 7         | Programmazione e governo della rete dei servizi sociosanitari e sociali                       | 1        | 101 1.01.01.01.000 |
| FONDO PER IL FINANZIAMENTO DELLA RETRIBUZIONE DI POSIZIONE E DI RISULTATO PER IL PERSONALE DI CATEGORIA D COMPRESI GLI ONERI RIFLESSI | obbl         | 13       | Tutela della salute                                   | 5         | Servizio sanitario regionale - Investimenti sanitari  | 1        | 101 1.01.01.01.000 |
| FONDO PER IL FINANZIAMENTO DELLA RETRIBUZIONE DI POSIZIONE E DI RISULTATO PER IL PERSONALE DI CATEGORIA D COMPRESI GLI ONERI RIFLESSI | obbl         | 13       | Tutela della salute                                   | 1         | Servizio sanitario regionale - finanziamento ordinario corrente per la garanzia dei LEA       | 1        | 101 1.01.01.01.000 |
| FONDO PER IL FINANZIAMENTO DELLA RETRIBUZIONE DI POSIZIONE E DI RISULTATO PER IL PERSONALE DI CATEGORIA D COMPRESI GLI ONERI RIFLESSI | obbl         | 14       | Sviluppo economico e competitività                    | 1         | Industria, PMI e Artigianato  | 1        | 101 1.01.01.01.000 |
| FONDO PER IL FINANZIAMENTO DELLA RETRIBUZIONE DI POSIZIONE E DI RISULTATO PER IL PERSONALE DI CATEGORIA D COMPRESI GLI ONERI RIFLESSI | obbl         | 14       | Sviluppo economico e competitività                    | 4         | Reti e altri servizi di pubblica utilità  | 1        | 101 1.01.01.01.000 |
| FONDO PER IL FINANZIAMENTO DELLA RETRIBUZIONE DI POSIZIONE E DI RISULTATO PER IL PERSONALE DI CATEGORIA D COMPRESI GLI ONERI RIFLESSI | obbl         | 14       | Sviluppo economico e competitività                    | 3         | Ricerca e innovazione   | 1        | 101 1.01.01.01.000 |
| FONDO PER IL FINANZIAMENTO DELLA RETRIBUZIONE DI POSIZIONE E DI RISULTATO PER IL PERSONALE DI CATEGORIA D COMPRESI GLI ONERI RIFLESSI | obbl         | 15       | Politiche per il lavoro e la formazione professionale | 1         | Servizi per lo sviluppo del mercato del lavoro  | 1        | 101 1.01.01.01.000 |
| FONDO PER IL FINANZIAMENTO DELLA RETRIBUZIONE DI POSIZIONE E DI RISULTATO PER IL PERSONALE DI CATEGORIA D COMPRESI GLI ONERI RIFLESSI | obbl         | 15       | Politiche per il lavoro e la formazione professionale | 2         | Formazione professionale  | 1        | 101 1.01.01.01.000 |
| FONDO PER IL FINANZIAMENTO DELLA RETRIBUZIONE DI POSIZIONE E DI RISULTATO PER IL PERSONALE DI CATEGORIA D COMPRESI GLI ONERI RIFLESSI | obbl         | 15       | Politiche per il lavoro e la formazione professionale | 3         | Sostegno all'occupazione  | 1        | 101 1.01.01.01.000 |
| FONDO PER IL FINANZIAMENTO DELLA RETRIBUZIONE DI POSIZIONE E DI RISULTATO PER IL PERSONALE DI CATEGORIA D COMPRESI GLI ONERI RIFLESSI | obbl         | 15       | Politiche per il lavoro e la formazione professionale | 4         | Politica regionale unitaria per il lavoro e la formazione professionale (solo per le Regioni) | 1        | 101 1.01.01.01.000 |

PARTE I

H

| DENOMINAZIONE   | OBBLIGATORIE | Missione | Descrizione missione  | Programma                | Descrizione programma   | Titolo | Conto di cui al bilancio dei conti |
|---|--------------|----------|---|--------------------------|---|--------|------------------------------------|
| FONDO PER IL FINANZIAMENTO DELLA RETRIBUZIONE DI POSIZIONE E DI RISULTATO PER IL PERSONALE DI CATEGORIA D COMPRESI GLI ONERI RIFLESSI | obbl         | 16       | Agricoltura, politiche agroalimentari e pesca               | 2                        | Caccia e pesca  | 1      | 101 1.01.01.01.000                 |
| FONDO PER IL FINANZIAMENTO DELLA RETRIBUZIONE DI POSIZIONE E DI RISULTATO PER IL PERSONALE DI CATEGORIA D COMPRESI GLI ONERI RIFLESSI | obbl         | 16       | Agricoltura, politiche agroalimentari e pesca               | 1                        | Sviluppo del settore agricolo e del sistema agroalimentare  | 1      | 101 1.01.01.01.000                 |
| FONDO PER IL FINANZIAMENTO DELLA RETRIBUZIONE DI POSIZIONE E DI RISULTATO PER IL PERSONALE DI CATEGORIA D COMPRESI GLI ONERI RIFLESSI | obbl         | 17       | Energia e diversificazione delle fonti energetiche          | 1                        | Fonti energetiche   | 1      | 101 1.01.01.01.000                 |
| FONDO PER IL FINANZIAMENTO DELLA RETRIBUZIONE DI POSIZIONE E DI RISULTATO PER IL PERSONALE DI CATEGORIA D COMPRESI GLI ONERI RIFLESSI | obbl         | 19       | Relazioni internazionali                                    | 2                        | Cooperazione territoriale (solo per le Regioni)   | 1      | 101 1.01.01.01.000                 |
| FONDO PER IL FINANZIAMENTO DELLA RETRIBUZIONE DI POSIZIONE E DI RISULTATO PER IL PERSONALE DI CATEGORIA D COMPRESI GLI ONERI RIFLESSI | obbl         | 19       | Relazioni internazionali                                    | 1                        | Relazioni internazionali e Cooperazione allo sviluppo   | 1      | 101 1.01.01.01.000                 |
| BOLLETTINO UFFICIALE della REGIONE CAMPANIA   |              |          |   | n. 7 del 20 Gennaio 2017 |   |        |                                    |
| FONDO PER LE POLITICHE DI SVILUPPO DELLE RISORSE UMANE E PER LA PRODUTTIVITA' (ARTT. 14, 15, CCNL)                                    | obbl         | 1        | Servizi istituzionali, generali e di gestione               | 2                        | Segreteria generale   | 1      | 101 1.01.01.01.000                 |
| FONDO PER LE POLITICHE DI SVILUPPO DELLE RISORSE UMANE E PER LA PRODUTTIVITA' (ARTT. 14, 15, CCNL)                                    | obbl         | 1        | Servizi istituzionali, generali e di gestione               | 4                        | Gestione delle entrate tributarie e servizi fiscali   | 1      | 101 1.01.01.01.000                 |
| FONDO PER LE POLITICHE DI SVILUPPO DELLE RISORSE UMANE E PER LA PRODUTTIVITA' (ARTT. 14, 15, CCNL)                                    | obbl         | 1        | Servizi istituzionali, generali e di gestione               | 3                        | Gestione economica, finanziaria, programmazione, provveditorato                                     | 1      | 101 1.01.01.01.000                 |
| FONDO PER LE POLITICHE DI SVILUPPO DELLE RISORSE UMANE E PER LA PRODUTTIVITA' (ARTT. 14, 15, CCNL)                                    | obbl         | 1        | Servizi istituzionali, generali e di gestione               | 8                        | Statistica e sistemi informativi  | 1      | 101 1.01.01.01.000                 |
| FONDO PER LE POLITICHE DI SVILUPPO DELLE RISORSE UMANE E PER LA PRODUTTIVITA' (ARTT. 14, 15, CCNL)                                    | obbl         | 1        | Servizi istituzionali, generali e di gestione               | 5                        | Gestione dei beni demaniali e patrimoniali  | 1      | 101 1.01.01.01.000                 |
| FONDO PER LE POLITICHE DI SVILUPPO DELLE RISORSE UMANE E PER LA PRODUTTIVITA' (ARTT. 14, 15, CCNL)                                    | obbl         | 1        | Servizi istituzionali, generali e di gestione               | 9                        | Assistenza tecnico-amministrativa agli enti locali  | 1      | 101 1.01.01.01.000                 |
| FONDO PER LE POLITICHE DI SVILUPPO DELLE RISORSE UMANE E PER LA PRODUTTIVITA' (ARTT. 14, 15, CCNL)                                    | obbl         | 1        | Servizi istituzionali, generali e di gestione               | 11                       | Altri servizi generali  | 1      | 101 1.01.01.01.000                 |
| FONDO PER LE POLITICHE DI SVILUPPO DELLE RISORSE UMANE E PER LA PRODUTTIVITA' (ARTT. 14, 15, CCNL)                                    | obbl         | 1        | Servizi istituzionali, generali e di gestione               | 6                        | Ufficio tecnico   | 1      | 101 1.01.01.01.000                 |
| FONDO PER LE POLITICHE DI SVILUPPO DELLE RISORSE UMANE E PER LA PRODUTTIVITA' (ARTT. 14, 15, CCNL)                                    | obbl         | 1        | Servizi istituzionali, generali e di gestione               | 10                       | Risorse umane   | 1      | 101 1.01.01.01.000                 |
| FONDO PER LE POLITICHE DI SVILUPPO DELLE RISORSE UMANE E PER LA PRODUTTIVITA' (ARTT. 14, 15, CCNL)                                    | obbl         | 1        | Servizi istituzionali, generali e di gestione               | 1                        | Organi Istituzionali  | 1      | 101 1.01.01.01.000                 |
| FONDO PER LE POLITICHE DI SVILUPPO DELLE RISORSE UMANE E PER LA PRODUTTIVITA' (ARTT. 14, 15, CCNL)                                    | obbl         | 3        | Ordine pubblico e sicurezza                                 | 1                        | Polizia locale e amministrativa   | 1      | 101 1.01.01.01.000                 |
| FONDO PER LE POLITICHE DI SVILUPPO DELLE RISORSE UMANE E PER LA PRODUTTIVITA' (ARTT. 14, 15, CCNL)                                    | obbl         | 3        | Ordine pubblico e sicurezza                                 | 2                        | Sistema integrato di sicurezza urbana   | 1      | 101 1.01.01.01.000                 |
| FONDO PER LE POLITICHE DI SVILUPPO DELLE RISORSE UMANE E PER LA PRODUTTIVITA' (ARTT. 14, 15, CCNL)                                    | obbl         | 4        | Istruzione e diritto allo studio                            | 7                        | Diritto allo studio   | 1      | 101 1.01.01.01.000                 |
| FONDO PER LE POLITICHE DI SVILUPPO DELLE RISORSE UMANE E PER LA PRODUTTIVITA' (ARTT. 14, 15, CCNL)                                    | obbl         | 4        | Istruzione e diritto allo studio                            | 3                        | Edilizia scolastica (solo per le Regioni)   | 1      | 101 1.01.01.01.000                 |
| FONDO PER LE POLITICHE DI SVILUPPO DELLE RISORSE UMANE E PER LA PRODUTTIVITA' (ARTT. 14, 15, CCNL)                                    | obbl         | 5        | Tutela e valorizzazione dei beni e delle attività culturali | 3                        | Politica regionale unitaria per la tutela dei beni e delle attività culturali (solo per le Regioni) | 1      | 101 1.01.01.01.000                 |
| FONDO PER LE POLITICHE DI SVILUPPO DELLE RISORSE UMANE E PER LA PRODUTTIVITA' (ARTT. 14, 15, CCNL)                                    | obbl         | 5        | Tutela e valorizzazione dei beni e delle attività culturali | 2                        | Attività culturali e interventi diversi nel settore culturale                                       | 1      | 101 1.01.01.01.000                 |

PARTE I

| DENOMINAZIONE  | OBBLIGATORIE | Missione | Descrizione missione   | Programma                | Descrizione programma  | Titolo | Macro | Macro dei conti |
|--|--------------|----------|--|--------------------------|--|--------|-------|-----------------|
| FONDO PER LE POLITICHE DI SVILUPPO DELLE RISORSE UMANE E PER LA PRODUTTIVITA' (ARTT. 14, 15, CCNL) | obbl         | 6        | Politiche giovanili, sport e tempo libero                    | 2                        | Giovani  | 1      | 101   | 1.01.01.01.000  |
| FONDO PER LE POLITICHE DI SVILUPPO DELLE RISORSE UMANE E PER LA PRODUTTIVITA' (ARTT. 14, 15, CCNL) | obbl         | 6        | Politiche giovanili, sport e tempo libero                    | 1                        | Sport e tempo libero   | 1      | 101   | 1.01.01.01.000  |
| FONDO PER LE POLITICHE DI SVILUPPO DELLE RISORSE UMANE E PER LA PRODUTTIVITA' (ARTT. 14, 15, CCNL) | obbl         | 7        | Turismo  | 1                        | Sviluppo e la valorizzazione del turismo   | 1      | 101   | 1.01.01.01.000  |
| FONDO PER LE POLITICHE DI SVILUPPO DELLE RISORSE UMANE E PER LA PRODUTTIVITA' (ARTT. 14, 15, CCNL) | obbl         | 8        | Assetto del territorio ed edilizia abitativa                 | 2                        | Edilizia residenziale pubblica e locale e piani di edilizia economico-popolare               | 1      | 101   | 1.01.01.01.000  |
| FONDO PER LE POLITICHE DI SVILUPPO DELLE RISORSE UMANE E PER LA PRODUTTIVITA' (ARTT. 14, 15, CCNL) | obbl         | 8        | Assetto del territorio ed edilizia abitativa                 | 1                        | Urbanistica e assetto del territorio   | 1      | 101   | 1.01.01.01.000  |
| FONDO PER LE POLITICHE DI SVILUPPO DELLE RISORSE UMANE E PER LA PRODUTTIVITA' (ARTT. 14, 15, CCNL) | obbl         | 9        | Sviluppo sostenibile e tutela del territorio e dell'ambiente | 8                        | Qualità dell'aria e riduzione dell'inquinamento  | 1      | 101   | 1.01.01.01.000  |
| FONDO PER LE POLITICHE DI SVILUPPO DELLE RISORSE UMANE E PER LA PRODUTTIVITA' (ARTT. 14, 15, CCNL) | obbl         | 9        | Sviluppo sostenibile e tutela del territorio e dell'ambiente | 6                        | Tutela e valorizzazione delle risorse idriche  | 1      | 101   | 1.01.01.01.000  |
| FONDO PER LE POLITICHE DI SVILUPPO DELLE RISORSE UMANE E PER LA PRODUTTIVITA' (ARTT. 14, 15, CCNL) | obbl         | 9        | Sviluppo sostenibile e tutela del territorio e dell'ambiente | n. 7 del 20 Gennaio 2017 |  | 1      | 101   | 1.01.01.01.000  |
| FONDO PER LE POLITICHE DI SVILUPPO DELLE RISORSE UMANE E PER LA PRODUTTIVITA' (ARTT. 14, 15, CCNL) | obbl         | 9        | Sviluppo sostenibile e tutela del territorio e dell'ambiente | 5                        | Aree protette, parchi naturali, protezione naturalistica e forestazione                      | 1      | 101   | 1.01.01.01.000  |
| FONDO PER LE POLITICHE DI SVILUPPO DELLE RISORSE UMANE E PER LA PRODUTTIVITA' (ARTT. 14, 15, CCNL) | obbl         | 9        | Sviluppo sostenibile e tutela del territorio e dell'ambiente | 1                        | Difesa del suolo   | 1      | 101   | 1.01.01.01.000  |
| FONDO PER LE POLITICHE DI SVILUPPO DELLE RISORSE UMANE E PER LA PRODUTTIVITA' (ARTT. 14, 15, CCNL) | obbl         | 9        | Sviluppo sostenibile e tutela del territorio e dell'ambiente | 3                        | Rifiuti  | 1      | 101   | 1.01.01.01.000  |
| FONDO PER LE POLITICHE DI SVILUPPO DELLE RISORSE UMANE E PER LA PRODUTTIVITA' (ARTT. 14, 15, CCNL) | obbl         | 10       | Trasporti e diritto alla mobilità                            | 2                        | Trasporto pubblico locale  | 1      | 101   | 1.01.01.01.000  |
| FONDO PER LE POLITICHE DI SVILUPPO DELLE RISORSE UMANE E PER LA PRODUTTIVITA' (ARTT. 14, 15, CCNL) | obbl         | 10       | Trasporti e diritto alla mobilità                            | 4                        | Altre modalità di trasporto  | 1      | 101   | 1.01.01.01.000  |
| FONDO PER LE POLITICHE DI SVILUPPO DELLE RISORSE UMANE E PER LA PRODUTTIVITA' (ARTT. 14, 15, CCNL) | obbl         | 10       | Trasporti e diritto alla mobilità                            | 3                        | Trasporto per vie d'acqua  | 1      | 101   | 1.01.01.01.000  |
| FONDO PER LE POLITICHE DI SVILUPPO DELLE RISORSE UMANE E PER LA PRODUTTIVITA' (ARTT. 14, 15, CCNL) | obbl         | 10       | Trasporti e diritto alla mobilità                            | 1                        | Trasporto ferroviario  | 1      | 101   | 1.01.01.01.000  |
| FONDO PER LE POLITICHE DI SVILUPPO DELLE RISORSE UMANE E PER LA PRODUTTIVITA' (ARTT. 14, 15, CCNL) | obbl         | 10       | Trasporti e diritto alla mobilità                            | 5                        | Viabilità e infrastrutture stradali  | 1      | 101   | 1.01.01.01.000  |
| FONDO PER LE POLITICHE DI SVILUPPO DELLE RISORSE UMANE E PER LA PRODUTTIVITA' (ARTT. 14, 15, CCNL) | obbl         | 10       | Trasporti e diritto alla mobilità                            | 6                        | Politica regionale unitaria per i trasporti e il diritto alla mobilità (solo per le Regioni) | 1      | 101   | 1.01.01.01.000  |
| FONDO PER LE POLITICHE DI SVILUPPO DELLE RISORSE UMANE E PER LA PRODUTTIVITA' (ARTT. 14, 15, CCNL) | obbl         | 11       | Soccorso civile  | 2                        | Interventi a seguito di calamità naturali  | 1      | 101   | 1.01.01.01.000  |
| FONDO PER LE POLITICHE DI SVILUPPO DELLE RISORSE UMANE E PER LA PRODUTTIVITA' (ARTT. 14, 15, CCNL) | obbl         | 11       | Soccorso civile  | 1                        | Sistema di protezione civile   | 1      | 101   | 1.01.01.01.000  |
| FONDO PER LE POLITICHE DI SVILUPPO DELLE RISORSE UMANE E PER LA PRODUTTIVITA' (ARTT. 14, 15, CCNL) | obbl         | 12       | Diritti sociali, politiche sociali e famiglia                | 8                        | Cooperazione e associazionismo   | 1      | 101   | 1.01.01.01.000  |
| FONDO PER LE POLITICHE DI SVILUPPO DELLE RISORSE UMANE E PER LA PRODUTTIVITA' (ARTT. 14, 15, CCNL) | obbl         | 12       | Diritti sociali, politiche sociali e famiglia                | 5                        | Interventi per le famiglie   | 1      | 101   | 1.01.01.01.000  |
| FONDO PER LE POLITICHE DI SVILUPPO DELLE RISORSE UMANE E PER LA PRODUTTIVITA' (ARTT. 14, 15, CCNL) | obbl         | 12       | Diritti sociali, politiche sociali e famiglia                | 7                        | Programmazione e governo della rete dei servizi sociosanitari e sociali                      | 1      | 101   | 1.01.01.01.000  |
| FONDO PER LE POLITICHE DI SVILUPPO DELLE RISORSE UMANE E PER LA PRODUTTIVITA' (ARTT. 14, 15, CCNL) | obbl         | 13       | Tutela della salute  | 5                        | Servizio sanitario regionale - investimenti sanitari   | 1      | 101   | 1.01.01.01.000  |
| FONDO PER LE POLITICHE DI SVILUPPO DELLE RISORSE UMANE E PER LA PRODUTTIVITA' (ARTT. 14, 15, CCNL) | obbl         | 13       | Tutela della salute  | 1                        | Servizio sanitario regionale - finanziamento ordinario corrente per la garanzia dei LEA      | 1      | 101   | 1.01.01.01.000  |

| DENOMINAZIONE  | OBBLIGATORIE | Missione | Descrizione missione                                  | Programma | Descrizione programma   |   |     |                |
|--|--------------|----------|---|-----------|---|---|-----|----------------|
| FONDO PER LE POLITICHE DI SVILUPPO DELLE RISORSE UMANE E PER LA PRODUTTIVITA' (ARTT. 14, 15, CCNL) | obbl         | 14       | Sviluppo economico e competitività                    | 1         | Industria, PMI e Artigianato  | 1 | 101 | 1.01.01.01.000 |
| FONDO PER LE POLITICHE DI SVILUPPO DELLE RISORSE UMANE E PER LA PRODUTTIVITA' (ARTT. 14, 15, CCNL) | obbl         | 14       | Sviluppo economico e competitività                    | 4         | Reti e altri servizi di pubblica utilità  | 1 | 101 | 1.01.01.01.000 |
| FONDO PER LE POLITICHE DI SVILUPPO DELLE RISORSE UMANE E PER LA PRODUTTIVITA' (ARTT. 14, 15, CCNL) | obbl         | 14       | Sviluppo economico e competitività                    | 3         | Ricerca e innovazione   | 1 | 101 | 1.01.01.01.000 |
| FONDO PER LE POLITICHE DI SVILUPPO DELLE RISORSE UMANE E PER LA PRODUTTIVITA' (ARTT. 14, 15, CCNL) | obbl         | 15       | Politiche per il lavoro e la formazione professionale | 1         | Servizi per lo sviluppo del mercato del lavoro  | 1 | 101 | 1.01.01.01.000 |
| FONDO PER LE POLITICHE DI SVILUPPO DELLE RISORSE UMANE E PER LA PRODUTTIVITA' (ARTT. 14, 15, CCNL) | obbl         | 15       | Politiche per il lavoro e la formazione professionale | 2         | Formazione professionale  | 1 | 101 | 1.01.01.01.000 |
| FONDO PER LE POLITICHE DI SVILUPPO DELLE RISORSE UMANE E PER LA PRODUTTIVITA' (ARTT. 14, 15, CCNL) | obbl         | 15       | Politiche per il lavoro e la formazione professionale | 3         | Sostegno all'occupazione  | 1 | 101 | 1.01.01.01.000 |
| FONDO PER LE POLITICHE DI SVILUPPO DELLE RISORSE UMANE E PER LA PRODUTTIVITA' (ARTT. 14, 15, CCNL) | obbl         | 15       | Politiche per il lavoro e la formazione professionale | 4         | Politica regionale unitaria per il lavoro e la formazione professionale (solo per le Regioni) | 1 | 101 | 1.01.01.01.000 |
| FONDO DELLE RI PRODUTTIVITA' (ARTT. 14, 15, CCNL)  | obbl         | 16       | Agricoltura, politiche agroalimentari e pesca         | n. 7      | Settore Pesca   | 1 | 101 | 1.01.01.01.000 |
| FONDO PER LE POLITICHE DI SVILUPPO DELLE RISORSE UMANE E PER LA PRODUTTIVITA' (ARTT. 14, 15, CCNL) | obbl         | 16       | Agricoltura, politiche agroalimentari e pesca         | 1         | Sviluppo del settore agricolo e del sistema agroalimentare                                    | 1 | 101 | 1.01.01.01.000 |
| FONDO PER LE POLITICHE DI SVILUPPO DELLE RISORSE UMANE E PER LA PRODUTTIVITA' (ARTT. 14, 15, CCNL) | obbl         | 17       | Energia e diversificazione delle fonti energetiche    | 1         | Fonti energetiche   | 1 | 101 | 1.01.01.01.000 |
| FONDO PER LE POLITICHE DI SVILUPPO DELLE RISORSE UMANE E PER LA PRODUTTIVITA' (ARTT. 14, 15, CCNL) | obbl         | 19       | Relazioni internazionali                              | 2         | Cooperazione territoriale (solo per le Regioni)   | 1 | 101 | 1.01.01.01.000 |
| FONDO PER LE POLITICHE DI SVILUPPO DELLE RISORSE UMANE E PER LA PRODUTTIVITA' (ARTT. 14, 15, CCNL) | obbl         | 19       | Relazioni internazionali                              | 1         | Relazioni internazionali e Cooperazione allo sviluppo   | 1 | 101 | 1.01.01.01.000 |
| STIPENDI ED ALTRI ASSEGNI FISSI E RETRIBUZIONE ACCESSORIA AL PERSONALE DELL'AREA DELLA DIRIGENZA.  | obbl         | 1        | Servizi istituzionali, generali e di gestione         | 2         | Segreteria generale   | 1 | 101 | 1.01.01.01.000 |
| STIPENDI ED ALTRI ASSEGNI FISSI E RETRIBUZIONE ACCESSORIA AL PERSONALE DELL'AREA DELLA DIRIGENZA.  | obbl         | 1        | Servizi istituzionali, generali e di gestione         | 4         | Gestione delle entrate tributarie e servizi fiscali   | 1 | 101 | 1.01.01.01.000 |
| STIPENDI ED ALTRI ASSEGNI FISSI E RETRIBUZIONE ACCESSORIA AL PERSONALE DELL'AREA DELLA DIRIGENZA.  | obbl         | 1        | Servizi istituzionali, generali e di gestione         | 3         | Gestione economica, finanziaria, programmazione, provveditorato                               | 1 | 101 | 1.01.01.01.000 |
| STIPENDI ED ALTRI ASSEGNI FISSI E RETRIBUZIONE ACCESSORIA AL PERSONALE DELL'AREA DELLA DIRIGENZA.  | obbl         | 1        | Servizi istituzionali, generali e di gestione         | 8         | Statistica e sistemi informativi  | 1 | 101 | 1.01.01.01.000 |
| STIPENDI ED ALTRI ASSEGNI FISSI E RETRIBUZIONE ACCESSORIA AL PERSONALE DELL'AREA DELLA DIRIGENZA.  | obbl         | 1        | Servizi istituzionali, generali e di gestione         | 5         | Gestione dei beni demaniali e patrimoniali  | 1 | 101 | 1.01.01.01.000 |
| STIPENDI ED ALTRI ASSEGNI FISSI E RETRIBUZIONE ACCESSORIA AL PERSONALE DELL'AREA DELLA DIRIGENZA.  | obbl         | 1        | Servizi istituzionali, generali e di gestione         | 9         | Assistenza tecnico-amministrativa agli enti locali  | 1 | 101 | 1.01.01.01.000 |
| STIPENDI ED ALTRI ASSEGNI FISSI E RETRIBUZIONE ACCESSORIA AL PERSONALE DELL'AREA DELLA DIRIGENZA.  | obbl         | 1        | Servizi istituzionali, generali e di gestione         | 11        | Altri servizi generali  | 1 | 101 | 1.01.01.01.000 |
| STIPENDI ED ALTRI ASSEGNI FISSI E RETRIBUZIONE ACCESSORIA AL PERSONALE DELL'AREA DELLA DIRIGENZA.  | obbl         | 1        | Servizi istituzionali, generali e di gestione         | 6         | Ufficio tecnico   | 1 | 101 | 1.01.01.01.000 |
| STIPENDI ED ALTRI ASSEGNI FISSI E RETRIBUZIONE ACCESSORIA AL PERSONALE DELL'AREA DELLA DIRIGENZA.  | obbl         | 1        | Servizi istituzionali, generali e di gestione         | 10        | Risorse umane   | 1 | 101 | 1.01.01.01.000 |
| STIPENDI ED ALTRI ASSEGNI FISSI E RETRIBUZIONE ACCESSORIA AL PERSONALE DELL'AREA DELLA DIRIGENZA.  | obbl         | 1        | Servizi istituzionali, generali e di gestione         | 1         | Organi Istituzionali  | 1 | 101 | 1.01.01.01.000 |

H





| DENOMINAZIONE   | OBBLIGATORIE | Missione | Descrizione missione  | Programma                | Descrizione programma   | Macro | Piano dei conti    |
|---|--------------|----------|---|--------------------------|---|-------|--------------------|
| STIPENDI ED ALTRI ASSEGNI FISSI E RETRIBUZIONE ACCESSORIA AL PERSONALE DELL'AREA DELLA DIRIGENZA. | obbl         | 3        | Ordine pubblico e sicurezza                                   | 1                        | Polizia locale e amministrativa   | 1     | 101 1.01.01.01.000 |
| STIPENDI ED ALTRI ASSEGNI FISSI E RETRIBUZIONE ACCESSORIA AL PERSONALE DELL'AREA DELLA DIRIGENZA. | obbl         | 3        | Ordine pubblico e sicurezza                                   | 2                        | Sistema integrato di sicurezza urbana   | 1     | 101 1.01.01.01.000 |
| STIPENDI ED ALTRI ASSEGNI FISSI E RETRIBUZIONE ACCESSORIA AL PERSONALE DELL'AREA DELLA DIRIGENZA. | obbl         | 4        | Istruzione e diritto allo studio                              | 7                        | Diritto allo studio   | 1     | 101 1.01.01.01.000 |
| STIPENDI ED ALTRI ASSEGNI FISSI E RETRIBUZIONE ACCESSORIA AL PERSONALE DELL'AREA DELLA DIRIGENZA. | obbl         | 4        | Istruzione e diritto allo studio                              | 3                        | Edilizia scolastica (solo per le Regioni)   | 1     | 101 1.01.01.01.000 |
| STIPENDI ED ALTRI ASSEGNI FISSI E RETRIBUZIONE ACCESSORIA AL PERSONALE DELL'AREA DELLA DIRIGENZA. | obbl         | 5        | Tutela e valorizzazione dei beni e delle attività culturali I | 3                        | Politica regionale unitaria per la tutela dei beni e delle attività culturali (solo per le Regioni) I | 1     | 101 1.01.01.01.000 |
| STIPENDI ED ALTRI ASSEGNI FISSI E RETRIBUZIONE ACCESSORIA AL PERSONALE DELL'AREA DELLA DIRIGENZA. | obbl         | 5        | Tutela e valorizzazione dei beni e delle attività culturali I | 2                        | Attività culturali e interventi diversi nel settore culturale   | 1     | 101 1.01.01.01.000 |
| BOLLETTINO UFFICIALE della REGIONE CAMPANIA   |              |          |   | n. 7 del 20 Gennaio 2017 |   |       |                    |
| STIPENDI ED ALTRI ASSEGNI FISSI E RETRIBUZIONE ACCESSORIA AL PERSONALE DELL'AREA DELLA DIRIGENZA. | obbl         | 6        | Politiche giovanili, sport e tempo libero                     | 2                        | Giovani   | 1     | 101 1.01.01.01.000 |
| STIPENDI ED ALTRI ASSEGNI FISSI E RETRIBUZIONE ACCESSORIA AL PERSONALE DELL'AREA DELLA DIRIGENZA. | obbl         | 6        | Politiche giovanili, sport e tempo libero                     | 1                        | Sport e tempo libero  | 1     | 101 1.01.01.01.000 |
| STIPENDI ED ALTRI ASSEGNI FISSI E RETRIBUZIONE ACCESSORIA AL PERSONALE DELL'AREA DELLA DIRIGENZA. | obbl         | 7        | Turismo   | 1                        | Sviluppo e la valorizzazione del turismo  | 1     | 101 1.01.01.01.000 |
| STIPENDI ED ALTRI ASSEGNI FISSI E RETRIBUZIONE ACCESSORIA AL PERSONALE DELL'AREA DELLA DIRIGENZA. | obbl         | 8        | Assetto del territorio ed edilizia abitativa                  | 2                        | Edilizia residenziale pubblica e locale e piani di edilizia economico-popolare                        | 1     | 101 1.01.01.01.000 |
| STIPENDI ED ALTRI ASSEGNI FISSI E RETRIBUZIONE ACCESSORIA AL PERSONALE DELL'AREA DELLA DIRIGENZA. | obbl         | 8        | Assetto del territorio ed edilizia abitativa                  | 1                        | Urbanistica e assetto del territorio  | 1     | 101 1.01.01.01.000 |
| STIPENDI ED ALTRI ASSEGNI FISSI E RETRIBUZIONE ACCESSORIA AL PERSONALE DELL'AREA DELLA DIRIGENZA. | obbl         | 9        | Sviluppo sostenibile e tutela del territorio e dell'ambiente  | 8                        | Qualità dell'aria e riduzione dell'inquinamento   | 1     | 101 1.01.01.01.000 |
| STIPENDI ED ALTRI ASSEGNI FISSI E RETRIBUZIONE ACCESSORIA AL PERSONALE DELL'AREA DELLA DIRIGENZA. | obbl         | 9        | Sviluppo sostenibile e tutela del territorio e dell'ambiente  | 6                        | Tutela e valorizzazione delle risorse idriche   | 1     | 101 1.01.01.01.000 |
| STIPENDI ED ALTRI ASSEGNI FISSI E RETRIBUZIONE ACCESSORIA AL PERSONALE DELL'AREA DELLA DIRIGENZA. | obbl         | 9        | Sviluppo sostenibile e tutela del territorio e dell'ambiente  | 4                        | Servizio idrico integrato   | 1     | 101 1.01.01.01.000 |
| STIPENDI ED ALTRI ASSEGNI FISSI E RETRIBUZIONE ACCESSORIA AL PERSONALE DELL'AREA DELLA DIRIGENZA. | obbl         | 9        | Sviluppo sostenibile e tutela del territorio e dell'ambiente  | 5                        | Aree protette, parchi naturali, protezione naturalistica e forestazione                               | 1     | 101 1.01.01.01.000 |
| STIPENDI ED ALTRI ASSEGNI FISSI E RETRIBUZIONE ACCESSORIA AL PERSONALE DELL'AREA DELLA DIRIGENZA. | obbl         | 9        | Sviluppo sostenibile e tutela del territorio e dell'ambiente  | 1                        | Difesa del suolo  | 1     | 101 1.01.01.01.000 |
| STIPENDI ED ALTRI ASSEGNI FISSI E RETRIBUZIONE ACCESSORIA AL PERSONALE DELL'AREA DELLA DIRIGENZA. | obbl         | 9        | Sviluppo sostenibile e tutela del territorio e dell'ambiente  | 3                        | Rifiuti   | 1     | 101 1.01.01.01.000 |
| STIPENDI ED ALTRI ASSEGNI FISSI E RETRIBUZIONE ACCESSORIA AL PERSONALE DELL'AREA DELLA DIRIGENZA. | obbl         | 10       | Trasporti e diritto alla mobilità                             | 2                        | Trasporto pubblico locale   | 1     | 101 1.01.01.01.000 |
| STIPENDI ED ALTRI ASSEGNI FISSI E RETRIBUZIONE ACCESSORIA AL PERSONALE DELL'AREA DELLA DIRIGENZA. | obbl         | 10       | Trasporti e diritto alla mobilità                             | 4                        | Altre modalità di trasporto   | 1     | 101 1.01.01.01.000 |

PARTE I



| DENOMINAZIONE   | OBBLIGATORIE | Missione | Descrizione missione                                  | Programma | Descrizione programma   | Titolo | Articolo | Piano dei conti |
|---|--------------|----------|---|-----------|---|--------|----------|-----------------|
| STIPENDI ED ALTRI ASSEGNI FISSI E RETRIBUZIONE ACCESSORIA AL PERSONALE DELL'AREA DELLA DIRIGENZA. | obbl         | 10       | Trasporti e diritto alla mobilità                     | 3         | Trasporto per vie d'acqua   | 1      | 101      | 1.01.01.01.000  |
| STIPENDI ED ALTRI ASSEGNI FISSI E RETRIBUZIONE ACCESSORIA AL PERSONALE DELL'AREA DELLA DIRIGENZA. | obbl         | 10       | Trasporti e diritto alla mobilità                     | 1         | Trasporto ferroviario   | 1      | 101      | 1.01.01.01.000  |
| STIPENDI ED ALTRI ASSEGNI FISSI E RETRIBUZIONE ACCESSORIA AL PERSONALE DELL'AREA DELLA DIRIGENZA. | obbl         | 10       | Trasporti e diritto alla mobilità                     | 5         | Viabilità e infrastrutture stradali   | 1      | 101      | 1.01.01.01.000  |
| STIPENDI ED ALTRI ASSEGNI FISSI E RETRIBUZIONE ACCESSORIA AL PERSONALE DELL'AREA DELLA DIRIGENZA. | obbl         | 10       | Trasporti e diritto alla mobilità                     | 6         | Politica regionale unitaria per i trasporti e il diritto alla mobilità (solo per le Regioni)  | 1      | 101      | 1.01.01.01.000  |
| STIPENDI ED ALTRI ASSEGNI FISSI E RETRIBUZIONE ACCESSORIA AL PERSONALE DELL'AREA DELLA DIRIGENZA. | obbl         | 11       | Soccorso civile                                       | 2         | Interventi a seguito di calamità naturali   | 1      | 101      | 1.01.01.01.000  |
| STIPENDI ED ALTRI ASSEGNI FISSI E RETRIBUZIONE ACCESSORIA AL PERSONALE DELL'AR                    | obbl         | 11       | Soccorso civile                                       | 1         | Sistema di protezione civile  | 1      | 101      | 1.01.01.01.000  |
| BOLLETTINO UFFICIALE della REGIONE CAMPANIA   |              |          |   |           | <i>n. 7 del 20 Gennaio 2017</i>   |        |          |                 |
| STIPENDI RETRIBUZIONE ACCESSORIA AL PERSONALE DELL'AREA DELLA DIRIGENZA.                          | obbl         | 12       | Diritti sociali, politiche sociali e famiglia         | 8         | Cooperazione e associazionismo  | 1      | 101      | 1.01.01.01.000  |
| STIPENDI ED ALTRI ASSEGNI FISSI E RETRIBUZIONE ACCESSORIA AL PERSONALE DELL'AREA DELLA DIRIGENZA. | obbl         | 12       | Diritti sociali, politiche sociali e famiglia         | 5         | Interventi per le famiglie  | 1      | 101      | 1.01.01.01.000  |
| STIPENDI ED ALTRI ASSEGNI FISSI E RETRIBUZIONE ACCESSORIA AL PERSONALE DELL'AREA DELLA DIRIGENZA. | obbl         | 12       | Diritti sociali, politiche sociali e famiglia         | 7         | Programmazione e governo della rete dei servizi sociosanitari e sociali                       | 1      | 101      | 1.01.01.01.000  |
| STIPENDI ED ALTRI ASSEGNI FISSI E RETRIBUZIONE ACCESSORIA AL PERSONALE DELL'AREA DELLA DIRIGENZA. | obbl         | 13       | Tutela della salute                                   | 5         | Servizio sanitario regionale - investimenti sanitari  | 1      | 101      | 1.01.01.01.000  |
| STIPENDI ED ALTRI ASSEGNI FISSI E RETRIBUZIONE ACCESSORIA AL PERSONALE DELL'AREA DELLA DIRIGENZA. | obbl         | 13       | Tutela della salute                                   | 1         | Servizio sanitario regionale - finanziamento ordinario corrente per la garanzia dei LEA       | 1      | 101      | 1.01.01.01.000  |
| STIPENDI ED ALTRI ASSEGNI FISSI E RETRIBUZIONE ACCESSORIA AL PERSONALE DELL'AREA DELLA DIRIGENZA. | obbl         | 14       | Sviluppo economico e competitività                    | 1         | Industria, PMI e Artigianato  | 1      | 101      | 1.01.01.01.000  |
| STIPENDI ED ALTRI ASSEGNI FISSI E RETRIBUZIONE ACCESSORIA AL PERSONALE DELL'AREA DELLA DIRIGENZA. | obbl         | 14       | Sviluppo economico e competitività                    | 4         | Reti e altri servizi di pubblica utilità  | 1      | 101      | 1.01.01.01.000  |
| STIPENDI ED ALTRI ASSEGNI FISSI E RETRIBUZIONE ACCESSORIA AL PERSONALE DELL'AREA DELLA DIRIGENZA. | obbl         | 14       | Sviluppo economico e competitività                    | 3         | Ricerca e innovazione   | 1      | 101      | 1.01.01.01.000  |
| STIPENDI ED ALTRI ASSEGNI FISSI E RETRIBUZIONE ACCESSORIA AL PERSONALE DELL'AREA DELLA DIRIGENZA. | obbl         | 15       | Politiche per il lavoro e la formazione professionale | 1         | Servizi per lo sviluppo del mercato del lavoro  | 1      | 101      | 1.01.01.01.000  |
| STIPENDI ED ALTRI ASSEGNI FISSI E RETRIBUZIONE ACCESSORIA AL PERSONALE DELL'AREA DELLA DIRIGENZA. | obbl         | 15       | Politiche per il lavoro e la formazione professionale | 2         | Formazione professionale  | 1      | 101      | 1.01.01.01.000  |
| STIPENDI ED ALTRI ASSEGNI FISSI E RETRIBUZIONE ACCESSORIA AL PERSONALE DELL'AREA DELLA DIRIGENZA. | obbl         | 15       | Politiche per il lavoro e la formazione professionale | 3         | Sostegno all'occupazione  | 1      | 101      | 1.01.01.01.000  |
| STIPENDI ED ALTRI ASSEGNI FISSI E RETRIBUZIONE ACCESSORIA AL PERSONALE DELL'AREA DELLA DIRIGENZA. | obbl         | 15       | Politiche per il lavoro e la formazione professionale | 4         | Politica regionale unitaria per il lavoro e la formazione professionale (solo per le Regioni) | 1      | 101      | 1.01.01.01.000  |
| STIPENDI ED ALTRI ASSEGNI FISSI E RETRIBUZIONE ACCESSORIA AL PERSONALE DELL'AREA DELLA DIRIGENZA. | obbl         | 16       | Agricoltura, politiche agroalimentari e pesca         | 2         | Caccia e pesca  | 1      | 101      | 1.01.01.01.000  |

H

PARTE I



| DENOMINAZIONE  | OBBLIGATORIE | Missione | Descrizione missione  | Programma                | Descrizione programma   | Unità di Piano del conti |
|--|--------------|----------|---|--------------------------|---|--------------------------|
| STIPENDI ED ALTRI ASSEGGNI FISSI E RETRIBUZIONE ACCESSORIA AL PERSONALE DELL'AREA DELLA DIRIGENZA.                         | obbl         | 16       | Agricoltura, politiche agroalimentari e pesca                 | 1                        | Sviluppo del settore agricolo e del sistema agroalimentare  | 1 101 1.01.01.01.000     |
| STIPENDI ED ALTRI ASSEGGNI FISSI E RETRIBUZIONE ACCESSORIA AL PERSONALE DELL'AREA DELLA DIRIGENZA.                         | obbl         | 17       | Energia e diversificazione delle fonti energetiche            | 1                        | Fonti energetiche   | 1 101 1.01.01.01.000     |
| STIPENDI ED ALTRI ASSEGGNI FISSI E RETRIBUZIONE ACCESSORIA AL PERSONALE DELL'AREA DELLA DIRIGENZA.                         | obbl         | 19       | Relazioni internazionali                                      | 2                        | Cooperazione territoriale (solo per le Regioni)   | 1 101 1.01.01.01.000     |
| STIPENDI ED ALTRI ASSEGGNI FISSI E RETRIBUZIONE ACCESSORIA AL PERSONALE DELL'AREA DELLA DIRIGENZA.                         | obbl         | 19       | Relazioni Internazionali                                      | 1                        | Relazioni internazionali e Cooperazione allo sviluppo   | 1 101 1.01.01.01.000     |
| IMPOSTA REGIONALE SULLE ATTIVITA' PRODUTTIVE (IRAP) - PERSONALE NON DIRIGENTE.   | obbl         | 1        | Servizi Istituzionali, generali e di gestione                 | 2                        | Segreteria generale   | 1 102 1.02.01.01.000     |
| IMPOSTA REGIONALE SULLE ATTIVITA' PRODUTTIVE (IRAP) - PERSONALE NON DIRIGENTE.   | obbl         | 1        | Servizi istituzionali, generali e di gestione                 | 4                        | Gestione delle entrate tributarie e servizi fiscali   | 1 102 1.02.01.01.000     |
| IMPOSTA REGIONALE SULLE ATTIVITA' PRODUTTIVE (IRAP) - PERSONALE NON DIRIGENTE. BOLLETTINO UFFICIALE della REGIONE CAMPANIA | obbl         | 1        | Servizi istituzionali, generali e di gestione                 | n. 7 del 20 Gennaio 2017 | Servizi finanziari, programmazione, provveditorato  | 1 102 1.02.01.01.000     |
| IMPOSTA REGIONALE SULLE ATTIVITA' PRODUTTIVE (IRAP) - PERSONALE NON DIRIGENTE.   | obbl         | 1        | Servizi istituzionali, generali e di gestione                 | 8                        | Statistica e sistemi informativi  | 1 102 1.02.01.01.000     |
| IMPOSTA REGIONALE SULLE ATTIVITA' PRODUTTIVE (IRAP) - PERSONALE NON DIRIGENTE.   | obbl         | 1        | Servizi istituzionali, generali e di gestione                 | 5                        | Gestione dei beni demaniali e patrimoniali  | 1 102 1.02.01.01.000     |
| IMPOSTA REGIONALE SULLE ATTIVITA' PRODUTTIVE (IRAP) - PERSONALE NON DIRIGENTE.   | obbl         | 1        | Servizi istituzionali, generali e di gestione                 | 9                        | Assistenza tecnico-amministrativa agli enti locali  | 1 102 1.02.01.01.000     |
| IMPOSTA REGIONALE SULLE ATTIVITA' PRODUTTIVE (IRAP) - PERSONALE NON DIRIGENTE.   | obbl         | 1        | Servizi istituzionali, generali e di gestione                 | 11                       | Altri servizi generali  | 1 102 1.02.01.01.000     |
| IMPOSTA REGIONALE SULLE ATTIVITA' PRODUTTIVE (IRAP) - PERSONALE NON DIRIGENTE.   | obbl         | 1        | Servizi istituzionali, generali e di gestione                 | 6                        | Ufficio tecnico   | 1 102 1.02.01.01.000     |
| IMPOSTA REGIONALE SULLE ATTIVITA' PRODUTTIVE (IRAP) - PERSONALE NON DIRIGENTE.   | obbl         | 1        | Servizi istituzionali, generali e di gestione                 | 10                       | Risorse umane   | 1 102 1.02.01.01.000     |
| IMPOSTA REGIONALE SULLE ATTIVITA' PRODUTTIVE (IRAP) - PERSONALE NON DIRIGENTE.   | obbl         | 1        | Servizi istituzionali, generali e di gestione                 | 1                        | Organi istituzionali  | 1 102 1.02.01.01.000     |
| IMPOSTA REGIONALE SULLE ATTIVITA' PRODUTTIVE (IRAP) - PERSONALE NON DIRIGENTE.   | obbl         | 3        | Ordine pubblico e sicurezza                                   | 1                        | Polizia locale e amministrativa   | 1 102 1.02.01.01.000     |
| IMPOSTA REGIONALE SULLE ATTIVITA' PRODUTTIVE (IRAP) - PERSONALE NON DIRIGENTE.   | obbl         | 3        | Ordine pubblico e sicurezza                                   | 2                        | Sistema integrato di sicurezza urbana   | 1 102 1.02.01.01.000     |
| IMPOSTA REGIONALE SULLE ATTIVITA' PRODUTTIVE (IRAP) - PERSONALE NON DIRIGENTE.   | obbl         | 4        | Istruzione e diritto allo studio                              | 7                        | Diritto allo studio   | 1 102 1.02.01.01.000     |
| IMPOSTA REGIONALE SULLE ATTIVITA' PRODUTTIVE (IRAP) - PERSONALE NON DIRIGENTE.   | obbl         | 4        | Istruzione e diritto allo studio                              | 3                        | Edilizia scolastica (solo per le Regioni)   | 1 102 1.02.01.01.000     |
| IMPOSTA REGIONALE SULLE ATTIVITA' PRODUTTIVE (IRAP) - PERSONALE NON DIRIGENTE.   | obbl         | 5        | Tutela e valorizzazione dei beni e delle attività culturali i | 3                        | Politica regionale unitaria per la tutela dei beni e delle attività culturali (solo per le Regioni) i | 1 102 1.02.01.01.000     |
| IMPOSTA REGIONALE SULLE ATTIVITA' PRODUTTIVE (IRAP) - PERSONALE NON DIRIGENTE.   | obbl         | 5        | Tutela e valorizzazione dei beni e delle attività culturali i | 2                        | Attività culturali e interventi diversi nel settore culturale   | 1 102 1.02.01.01.000     |
| IMPOSTA REGIONALE SULLE ATTIVITA' PRODUTTIVE (IRAP) - PERSONALE NON DIRIGENTE.   | obbl         | 6        | Politiche giovanili, sport e tempo libero                     | 2                        | Giovani   | 1 102 1.02.01.01.000     |
| IMPOSTA REGIONALE SULLE ATTIVITA' PRODUTTIVE (IRAP) - PERSONALE NON DIRIGENTE.   | obbl         | 6        | Politiche giovanili, sport e tempo libero                     | 1                        | Sport e tempo libero  | 1 102 1.02.01.01.000     |
| IMPOSTA REGIONALE SULLE ATTIVITA' PRODUTTIVE (IRAP) - PERSONALE NON DIRIGENTE.   | obbl         | 7        | Turismo   | 1                        | Sviluppo e la valorizzazione del turismo  | 1 102 1.02.01.01.000     |

PARTE I



| DENOMINAZIONE  | OBBLIGATORIE | Missione | Descrizione missione   | Programma                | Descrizione programma  | Titolo | Macro | Piano dei conti |
|--|--------------|----------|--|--------------------------|--|--------|-------|-----------------|
| IMPOSTA REGIONALE SULLE ATTIVITA' PRODUTTIVE (IRAP) - PERSONALE NON DIRIGENTE.   | obbl         | 8        | Assetto del territorio ed edilizia abitativa                 | 2                        | Edilizia residenziale pubblica e locale e piani di edilizia economico-popolare               | 1      | 102   | 1.02.01.01.000  |
| IMPOSTA REGIONALE SULLE ATTIVITA' PRODUTTIVE (IRAP) - PERSONALE NON DIRIGENTE.   | obbl         | 8        | Assetto del territorio ed edilizia abitativa                 | 1                        | Urbanistica e assetto del territorio   | 1      | 102   | 1.02.01.01.000  |
| IMPOSTA REGIONALE SULLE ATTIVITA' PRODUTTIVE (IRAP) - PERSONALE NON DIRIGENTE.   | obbl         | 9        | Sviluppo sostenibile e tutela del territorio e dell'ambiente | 8                        | Qualità dell'aria e riduzione dell'inquinamento  | 1      | 102   | 1.02.01.01.000  |
| IMPOSTA REGIONALE SULLE ATTIVITA' PRODUTTIVE (IRAP) - PERSONALE NON DIRIGENTE.   | obbl         | 9        | Sviluppo sostenibile e tutela del territorio e dell'ambiente | 6                        | Tutela e valorizzazione delle risorse idriche  | 1      | 102   | 1.02.01.01.000  |
| IMPOSTA REGIONALE SULLE ATTIVITA' PRODUTTIVE (IRAP) - PERSONALE NON DIRIGENTE.   | obbl         | 9        | Sviluppo sostenibile e tutela del territorio e dell'ambiente | 4                        | Servizio idrico integrato  | 1      | 102   | 1.02.01.01.000  |
| IMPOSTA REGIONALE SULLE ATTIVITA' PRODUTTIVE (IRAP) - PERSONALE NON DIRIGENTE.   | obbl         | 9        | Sviluppo sostenibile e tutela del territorio e dell'ambiente | 5                        | Aree protette, parchi naturali, protezione forestazione e                                    | 1      | 102   | 1.02.01.01.000  |
| IMPOSTA REGIONALE SULLE ATTIVITA' PRODUTTIVE (IRAP) - PERSONALE NON DIRIGENTE.   | obbl         | 9        | Sviluppo sostenibile e tutela del territorio e dell'ambiente | 1                        | Difesa del suolo   | 1      | 102   | 1.02.01.01.000  |
| IMPOSTA REGIONALE SULLE ATTIVITA' PRODUTTIVE (IRAP) - PERSONALE NON DIRIGENTE. BOLLETTINO UFFICIALE IMPOSTE della REGIONE CAMPANIA | obbl         | 9        | Sviluppo sostenibile e tutela del territorio e dell'ambiente | n. 3 del 20 Gennaio 2017 |  | 1      | 102   | 1.02.01.01.000  |
| IMPOSTA REGIONALE SULLE ATTIVITA' PRODUTTIVE (IRAP) - PERSONALE NON DIRIGENTE.   | obbl         | 10       | Trasporti e diritto alla mobilità                            | 2                        | Trasporto pubblico locale  | 1      | 102   | 1.02.01.01.000  |
| IMPOSTA REGIONALE SULLE ATTIVITA' PRODUTTIVE (IRAP) - PERSONALE NON DIRIGENTE.   | obbl         | 10       | Trasporti e diritto alla mobilità                            | 4                        | Altre modalità di trasporto  | 1      | 102   | 1.02.01.01.000  |
| IMPOSTA REGIONALE SULLE ATTIVITA' PRODUTTIVE (IRAP) - PERSONALE NON DIRIGENTE.   | obbl         | 10       | Trasporti e diritto alla mobilità                            | 3                        | Trasporto per vie d'acqua  | 1      | 102   | 1.02.01.01.000  |
| IMPOSTA REGIONALE SULLE ATTIVITA' PRODUTTIVE (IRAP) - PERSONALE NON DIRIGENTE.   | obbl         | 10       | Trasporti e diritto alla mobilità                            | 1                        | Trasporto ferroviario  | 1      | 102   | 1.02.01.01.000  |
| IMPOSTA REGIONALE SULLE ATTIVITA' PRODUTTIVE (IRAP) - PERSONALE NON DIRIGENTE.   | obbl         | 10       | Trasporti e diritto alla mobilità                            | 5                        | Viabilità e infrastrutture stradali  | 1      | 102   | 1.02.01.01.000  |
| IMPOSTA REGIONALE SULLE ATTIVITA' PRODUTTIVE (IRAP) - PERSONALE NON DIRIGENTE.   | obbl         | 10       | Trasporti e diritto alla mobilità                            | 6                        | Politica regionale unitaria per i trasporti e il diritto alla mobilità (solo per le Regioni) | 1      | 102   | 1.02.01.01.000  |
| IMPOSTA REGIONALE SULLE ATTIVITA' PRODUTTIVE (IRAP) - PERSONALE NON DIRIGENTE.   | obbl         | 11       | Soccorso civile  | 2                        | Interventi a seguito di calamità naturali  | 1      | 102   | 1.02.01.01.000  |
| IMPOSTA REGIONALE SULLE ATTIVITA' PRODUTTIVE (IRAP) - PERSONALE NON DIRIGENTE.   | obbl         | 11       | Soccorso civile  | 1                        | Sistema di protezione civile   | 1      | 102   | 1.02.01.01.000  |
| IMPOSTA REGIONALE SULLE ATTIVITA' PRODUTTIVE (IRAP) - PERSONALE NON DIRIGENTE.   | obbl         | 12       | Diritti sociali, politiche sociali e famiglia                | 8                        | Cooperazione e associazionismo   | 1      | 102   | 1.02.01.01.000  |
| IMPOSTA REGIONALE SULLE ATTIVITA' PRODUTTIVE (IRAP) - PERSONALE NON DIRIGENTE.   | obbl         | 12       | Diritti sociali, politiche sociali e famiglia                | 5                        | Interventi per le famiglie   | 1      | 102   | 1.02.01.01.000  |
| IMPOSTA REGIONALE SULLE ATTIVITA' PRODUTTIVE (IRAP) - PERSONALE NON DIRIGENTE.   | obbl         | 12       | Diritti sociali, politiche sociali e famiglia                | 7                        | Programmazione e governo della rete dei servizi sociosanitari e sociali                      | 1      | 102   | 1.02.01.01.000  |
| IMPOSTA REGIONALE SULLE ATTIVITA' PRODUTTIVE (IRAP) - PERSONALE NON DIRIGENTE.   | obbl         | 13       | Tutela della salute  | 5                        | Servizio sanitario regionale - investimenti sanitari   | 1      | 102   | 1.02.01.01.000  |
| IMPOSTA REGIONALE SULLE ATTIVITA' PRODUTTIVE (IRAP) - PERSONALE NON DIRIGENTE.   | obbl         | 13       | Tutela della salute  | 1                        | Servizio sanitario regionale - finanziamento ordinario corrente per la garanzia dei LEA      | 1      | 102   | 1.02.01.01.000  |
| IMPOSTA REGIONALE SULLE ATTIVITA' PRODUTTIVE (IRAP) - PERSONALE NON DIRIGENTE.   | obbl         | 14       | Sviluppo economico e competitività                           | 1                        | Industria, PMI e Artigianato   | 1      | 102   | 1.02.01.01.000  |
| IMPOSTA REGIONALE SULLE ATTIVITA' PRODUTTIVE (IRAP) - PERSONALE NON DIRIGENTE.   | obbl         | 14       | Sviluppo economico e competitività                           | 4                        | Reti e altri servizi di pubblica utilità   | 1      | 102   | 1.02.01.01.000  |
| IMPOSTA REGIONALE SULLE ATTIVITA' PRODUTTIVE (IRAP) - PERSONALE NON DIRIGENTE.   | obbl         | 14       | Sviluppo economico e competitività                           | 3                        | Ricerca e innovazione  | 1      | 102   | 1.02.01.01.000  |

PARTE I

| DENOMINAZIONE  | OBBLIGATORIE | Missioni | Descrizione missione  | Programmi | Descrizione programma   | Titolo | Macro | Piano dei conti |
|--|--------------|----------|---|-----------|---|--------|-------|-----------------|
| IMPOSTA REGIONALE SULLE ATTIVITA' PRODUTTIVE (IRAP) - PERSONALE NON DIRIGENTE. | obbl         | 15       | Politiche per il lavoro e la formazione professionale       | 1         | Servizi per lo sviluppo del mercato del lavoro  | 1      | 102   | 1.02.01.01.000  |
| IMPOSTA REGIONALE SULLE ATTIVITA' PRODUTTIVE (IRAP) - PERSONALE NON DIRIGENTE. | obbl         | 15       | Politiche per il lavoro e la formazione professionale       | 2         | Formazione professionale  | 1      | 102   | 1.02.01.01.000  |
| IMPOSTA REGIONALE SULLE ATTIVITA' PRODUTTIVE (IRAP) - PERSONALE NON DIRIGENTE. | obbl         | 15       | Politiche per il lavoro e la formazione professionale       | 3         | Sostegno all'occupazione  | 1      | 102   | 1.02.01.01.000  |
| IMPOSTA REGIONALE SULLE ATTIVITA' PRODUTTIVE (IRAP) - PERSONALE NON DIRIGENTE. | obbl         | 15       | Politiche per il lavoro e la formazione professionale       | 4         | Politica regionale unitaria per il lavoro e la formazione professionale (solo per le Regioni)         | 1      | 102   | 1.02.01.01.000  |
| IMPOSTA REGIONALE SULLE ATTIVITA' PRODUTTIVE (IRAP) - PERSONALE NON DIRIGENTE. | obbl         | 16       | Agricoltura, politiche agroalimentari e pesca               | 2         | Caccia e pesca  | 1      | 102   | 1.02.01.01.000  |
| IMPOSTA REGIONALE SULLE ATTIVITA' PRODUTTIVE (IRAP) - PERSONALE NON DIRIGENTE. | obbl         | 16       | Agricoltura, politiche agroalimentari e pesca               | 1         | Sviluppo del settore agricolo e del sistema agroalimentare  | 1      | 102   | 1.02.01.01.000  |
| IMPOSTA REGIONALE SULLE ATTIVITA' PRODUTTIVE (IRAP) - PERSONALE NON DIRIGENTE. | obbl         | 17       | Energia e diversificazione delle fonti energetiche          | 1         | Fonti energetiche   | 1      | 102   | 1.02.01.01.000  |
| IMPOSTA REGIONALE SULLE ATTIVITA' PRODUTTIVE (IRAP) - PERSONALE NON DIRIGENTE. | obbl         | 19       | Relazioni internazionali                                    | 2         | Cooperazione territoriale (solo per le Regioni)   | 1      | 102   | 1.02.01.01.000  |
| IMPOSTA REGIONALE SULLE ATTIVITA' PRODUTTIVE (IRAP) - PERSONALE NON DIRIGENTE. | obbl         | 19       | Relazioni internazionali                                    | 1         | Relazioni internazionali e Cooperazione allo sviluppo   | 1      | 102   | 1.02.01.01.000  |
| IMPOSTA REGIONALE SULLE ATTIVITA' PRODUTTIVE (IRAP) - PERSONALE DIRIGENTE.     | obbl         | 1        | Servizi istituzionali, generali e di gestione               | 2         | Segreteria generale   | 1      | 102   | 1.02.01.01.000  |
| IMPOSTA REGIONALE SULLE ATTIVITA' PRODUTTIVE (IRAP) - PERSONALE DIRIGENTE.     | obbl         | 1        | Servizi istituzionali, generali e di gestione               | 4         | Gestione delle entrate tributarie e servizi fiscali   | 1      | 102   | 1.02.01.01.000  |
| IMPOSTA REGIONALE SULLE ATTIVITA' PRODUTTIVE (IRAP) - PERSONALE DIRIGENTE.     | obbl         | 1        | Servizi istituzionali, generali e di gestione               | 3         | Gestione economica, finanziaria, programmazione, provveditorato                                       | 1      | 102   | 1.02.01.01.000  |
| IMPOSTA REGIONALE SULLE ATTIVITA' PRODUTTIVE (IRAP) - PERSONALE DIRIGENTE.     | obbl         | 1        | Servizi istituzionali, generali e di gestione               | 8         | Statistica e sistemi informativi  | 1      | 102   | 1.02.01.01.000  |
| IMPOSTA REGIONALE SULLE ATTIVITA' PRODUTTIVE (IRAP) - PERSONALE DIRIGENTE.     | obbl         | 1        | Servizi istituzionali, generali e di gestione               | 5         | Gestione dei beni demaniali e patrimoniali  | 1      | 102   | 1.02.01.01.000  |
| IMPOSTA REGIONALE SULLE ATTIVITA' PRODUTTIVE (IRAP) - PERSONALE DIRIGENTE.     | obbl         | 1        | Servizi istituzionali, generali e di gestione               | 9         | Assistenza tecnico-amministrativa agli enti locali  | 1      | 102   | 1.02.01.01.000  |
| IMPOSTA REGIONALE SULLE ATTIVITA' PRODUTTIVE (IRAP) - PERSONALE DIRIGENTE.     | obbl         | 1        | Servizi istituzionali, generali e di gestione               | 11        | Altri servizi generali  | 1      | 102   | 1.02.01.01.000  |
| IMPOSTA REGIONALE SULLE ATTIVITA' PRODUTTIVE (IRAP) - PERSONALE DIRIGENTE.     | obbl         | 1        | Servizi istituzionali, generali e di gestione               | 6         | Ufficio tecnico   | 1      | 102   | 1.02.01.01.000  |
| IMPOSTA REGIONALE SULLE ATTIVITA' PRODUTTIVE (IRAP) - PERSONALE DIRIGENTE.     | obbl         | 1        | Servizi istituzionali, generali e di gestione               | 10        | Risorse umane   | 1      | 102   | 1.02.01.01.000  |
| IMPOSTA REGIONALE SULLE ATTIVITA' PRODUTTIVE (IRAP) - PERSONALE DIRIGENTE.     | obbl         | 1        | Servizi istituzionali, generali e di gestione               | 1         | Organi istituzionali  | 1      | 102   | 1.02.01.01.000  |
| IMPOSTA REGIONALE SULLE ATTIVITA' PRODUTTIVE (IRAP) - PERSONALE DIRIGENTE.     | obbl         | 3        | Ordine pubblico e sicurezza                                 | 1         | Polizia locale e amministrativa   | 1      | 102   | 1.02.01.01.000  |
| IMPOSTA REGIONALE SULLE ATTIVITA' PRODUTTIVE (IRAP) - PERSONALE DIRIGENTE.     | obbl         | 3        | Ordine pubblico e sicurezza                                 | 2         | Sistema integrato di sicurezza urbana   | 1      | 102   | 1.02.01.01.000  |
| IMPOSTA REGIONALE SULLE ATTIVITA' PRODUTTIVE (IRAP) - PERSONALE DIRIGENTE.     | obbl         | 4        | Istruzione e diritto allo studio                            | 7         | Diritto allo studio   | 1      | 102   | 1.02.01.01.000  |
| IMPOSTA REGIONALE SULLE ATTIVITA' PRODUTTIVE (IRAP) - PERSONALE DIRIGENTE.     | obbl         | 4        | Istruzione e diritto allo studio                            | 3         | Edilizia scolastica (solo per le Regioni)   | 1      | 102   | 1.02.01.01.000  |
| IMPOSTA REGIONALE SULLE ATTIVITA' PRODUTTIVE (IRAP) - PERSONALE DIRIGENTE.     | obbl         | 5        | Tutela e valorizzazione dei beni e delle attività culturali | 3         | Politica regionale unitaria per la tutela dei beni e delle attività culturali (solo per le Regioni) I | 1      | 102   | 1.02.01.01.000  |

n. 7 del 20 Gennaio 2017

BOLLETTINO UFFICIALE della REGIONE CAMPANIA



At

| DENOMINAZIONE  | OBBLIGATORIE | Missione | Descrizione missione   | Programma | Descrizione programma  | Titolo | Macro | Piano dei conti |
|--|--------------|----------|--|-----------|--|--------|-------|-----------------|
| IMPOSTA REGIONALE SULLE ATTIVITA' PRODUTTIVE (IRAP) - PERSONALE DIRIGENTE. | obbl         | 5        | Tutela e valorizzazione dei beni e delle attività culturali  | 2         | Attività culturali e interventi diversi nel settore culturale                                | 1      | 102   | 1.02.01.01.000  |
| IMPOSTA REGIONALE SULLE ATTIVITA' PRODUTTIVE (IRAP) - PERSONALE DIRIGENTE. | obbl         | 6        | Politiche giovanili, sport e tempo libero                    | 2         | Giovanili  | 1      | 102   | 1.02.01.01.000  |
| IMPOSTA REGIONALE SULLE ATTIVITA' PRODUTTIVE (IRAP) - PERSONALE DIRIGENTE. | obbl         | 6        | Politiche giovanili, sport e tempo libero                    | 1         | Sport e tempo libero   | 1      | 102   | 1.02.01.01.000  |
| IMPOSTA REGIONALE SULLE ATTIVITA' PRODUTTIVE (IRAP) - PERSONALE DIRIGENTE. | obbl         | 7        | Turismo  | 1         | Sviluppo e la valorizzazione del turismo   | 1      | 102   | 1.02.01.01.000  |
| IMPOSTA REGIONALE SULLE ATTIVITA' PRODUTTIVE (IRAP) - PERSONALE DIRIGENTE. | obbl         | 8        | Assetto del territorio ed edilizia abitativa                 | 2         | Edilizia residenziale pubblica e locale e piani di edilizia economico-popolare               | 1      | 102   | 1.02.01.01.000  |
| IMPOSTA REGIONALE SULLE ATTIVITA' PRODUTTIVE (IRAP) - PERSONALE DIRIGENTE. | obbl         | 8        | Assetto del territorio ed edilizia abitativa                 | 1         | Urbanistica e assetto del territorio   | 1      | 102   | 1.02.01.01.000  |
| IMPOSTA REGIONALE SULLE ATTIVITA' PRODUTTIVE (IRAP) - PERSONALE DIRIGENTE. | obbl         | 9        | Sviluppo sostenibile e tutela del territorio e dell'ambiente | 8         | Qualità dell'aria e riduzione dell'inquinamento  | 1      | 102   | 1.02.01.01.000  |
| IMPOSTA REGIONALE SULLE ATTIVITA' PRODUTTIVE (IRAP) - PERSONALE DIRIGENTE. | obbl         | 9        | Sviluppo sostenibile e tutela del territorio e dell'ambiente | 6         | Tutela e valorizzazione del territorio e dell'ambiente                                       | 1      | 102   | 1.02.01.01.000  |
| IMPOSTA REGIONALE SULLE ATTIVITA' PRODUTTIVE (IRAP) - PERSONALE DIRIGENTE. | obbl         | 9        | Sviluppo sostenibile e tutela del territorio e dell'ambiente | 4         | Servizio idrico integrato  | 1      | 102   | 1.02.01.01.000  |
| IMPOSTA REGIONALE SULLE ATTIVITA' PRODUTTIVE (IRAP) - PERSONALE DIRIGENTE. | obbl         | 9        | Sviluppo sostenibile e tutela del territorio e dell'ambiente | 5         | Aree protette, parchi naturali, protezione forestale e forestazione                          | 1      | 102   | 1.02.01.01.000  |
| IMPOSTA REGIONALE SULLE ATTIVITA' PRODUTTIVE (IRAP) - PERSONALE DIRIGENTE. | obbl         | 9        | Sviluppo sostenibile e tutela del territorio e dell'ambiente | 1         | Difesa del suolo   | 1      | 102   | 1.02.01.01.000  |
| IMPOSTA REGIONALE SULLE ATTIVITA' PRODUTTIVE (IRAP) - PERSONALE DIRIGENTE. | obbl         | 9        | Sviluppo sostenibile e tutela del territorio e dell'ambiente | 3         | Rifiuti  | 1      | 102   | 1.02.01.01.000  |
| IMPOSTA REGIONALE SULLE ATTIVITA' PRODUTTIVE (IRAP) - PERSONALE DIRIGENTE. | obbl         | 10       | Trasporti e diritto alla mobilità                            | 2         | Trasporto pubblico locale  | 1      | 102   | 1.02.01.01.000  |
| IMPOSTA REGIONALE SULLE ATTIVITA' PRODUTTIVE (IRAP) - PERSONALE DIRIGENTE. | obbl         | 10       | Trasporti e diritto alla mobilità                            | 4         | Altre modalità di trasporto  | 1      | 102   | 1.02.01.01.000  |
| IMPOSTA REGIONALE SULLE ATTIVITA' PRODUTTIVE (IRAP) - PERSONALE DIRIGENTE. | obbl         | 10       | Trasporti e diritto alla mobilità                            | 3         | Trasporto per vie d'acqua  | 1      | 102   | 1.02.01.01.000  |
| IMPOSTA REGIONALE SULLE ATTIVITA' PRODUTTIVE (IRAP) - PERSONALE DIRIGENTE. | obbl         | 10       | Trasporti e diritto alla mobilità                            | 1         | Trasporto ferroviario  | 1      | 102   | 1.02.01.01.000  |
| IMPOSTA REGIONALE SULLE ATTIVITA' PRODUTTIVE (IRAP) - PERSONALE DIRIGENTE. | obbl         | 10       | Trasporti e diritto alla mobilità                            | 5         | Viabilità e infrastrutture stradali  | 1      | 102   | 1.02.01.01.000  |
| IMPOSTA REGIONALE SULLE ATTIVITA' PRODUTTIVE (IRAP) - PERSONALE DIRIGENTE. | obbl         | 10       | Trasporti e diritto alla mobilità                            | 6         | Politica regionale unitaria per i trasporti e il diritto alla mobilità (solo per le Regioni) | 1      | 102   | 1.02.01.01.000  |
| IMPOSTA REGIONALE SULLE ATTIVITA' PRODUTTIVE (IRAP) - PERSONALE DIRIGENTE. | obbl         | 11       | Soccorso civile  | 2         | Interventi a seguito di calamità naturali  | 1      | 102   | 1.02.01.01.000  |
| IMPOSTA REGIONALE SULLE ATTIVITA' PRODUTTIVE (IRAP) - PERSONALE DIRIGENTE. | obbl         | 11       | Soccorso civile  | 1         | Sistema di protezione civile   | 1      | 102   | 1.02.01.01.000  |
| IMPOSTA REGIONALE SULLE ATTIVITA' PRODUTTIVE (IRAP) - PERSONALE DIRIGENTE. | obbl         | 12       | Diritti sociali, politiche sociali e famiglia                | 8         | Cooperazione e associazionismo   | 1      | 102   | 1.02.01.01.000  |
| IMPOSTA REGIONALE SULLE ATTIVITA' PRODUTTIVE (IRAP) - PERSONALE DIRIGENTE. | obbl         | 12       | Diritti sociali, politiche sociali e famiglia                | 5         | Interventi per le famiglie   | 1      | 102   | 1.02.01.01.000  |
| IMPOSTA REGIONALE SULLE ATTIVITA' PRODUTTIVE (IRAP) - PERSONALE DIRIGENTE. | obbl         | 12       | Diritti sociali, politiche sociali e famiglia                | 7         | Programmazione e governo della rete dei servizi sociosanitari e sociali                      | 1      | 102   | 1.02.01.01.000  |
| IMPOSTA REGIONALE SULLE ATTIVITA' PRODUTTIVE (IRAP) - PERSONALE DIRIGENTE. | obbl         | 13       | Tutela della salute  | 5         | Servizio sanitario regionale - investimenti sanitari   | 1      | 102   | 1.02.01.01.000  |

PARTE I

| DENOMINAZIONE  | OBBLIGATORIE | Missione | Descrizione missione                                  | Programma | Descrizione programma   | Macro | Macro | Piano dei conti |
|--|--------------|----------|---|-----------|---|-------|-------|-----------------|
| IMPOSTA REGIONALE SULLE ATTIVITA' PRODUTTIVE (IRAP) - PERSONALE DIRIGENTE.   | obbl         | 13       | Tutela della salute                                   | 1         | Servizio sanitario regionale - finanziamento ordinario corrente per la garanzia dei LEA       | 1     | 102   | 1.02.01.01.000  |
| IMPOSTA REGIONALE SULLE ATTIVITA' PRODUTTIVE (IRAP) - PERSONALE DIRIGENTE.   | obbl         | 14       | Sviluppo economico e competitività                    | 1         | Industria, PMI e Artigianato  | 1     | 102   | 1.02.01.01.000  |
| IMPOSTA REGIONALE SULLE ATTIVITA' PRODUTTIVE (IRAP) - PERSONALE DIRIGENTE.   | obbl         | 14       | Sviluppo economico e competitività                    | 4         | Reti e altri servizi di pubblica utilità  | 1     | 102   | 1.02.01.01.000  |
| IMPOSTA REGIONALE SULLE ATTIVITA' PRODUTTIVE (IRAP) - PERSONALE DIRIGENTE.   | obbl         | 14       | Sviluppo economico e competitività                    | 3         | Ricerca e innovazione   | 1     | 102   | 1.02.01.01.000  |
| IMPOSTA REGIONALE SULLE ATTIVITA' PRODUTTIVE (IRAP) - PERSONALE DIRIGENTE.   | obbl         | 15       | Politiche per il lavoro e la formazione professionale | 1         | Servizi per lo sviluppo del mercato del lavoro  | 1     | 102   | 1.02.01.01.000  |
| IMPOSTA REGIONALE SULLE ATTIVITA' PRODUTTIVE (IRAP) - PERSONALE DIRIGENTE.   | obbl         | 15       | Politiche per il lavoro e la formazione professionale | 2         | Formazione professionale  | 1     | 102   | 1.02.01.01.000  |
| IMPOSTA REGIONALE SULLE ATTIVITA' PRODUTTIVE (IRAP) - PERSONALE DIRIGENTE.   | obbl         | 15       | Politiche per il lavoro e la formazione professionale | 3         | Sostegno all'occupazione  | 1     | 102   | 1.02.01.01.000  |
| IMPOSTA REGIONALE SULLE ATTIVITA' PRODUTTIVE (IRAP) - PERSONALE DIRIGENTE. BOLLETTINO UFFICIALE IMPOSTE della REGIONE CAMPANIA | obbl         | 15       | Politiche per il lavoro e la formazione professionale | 4         | Politica regionale unitaria per il lavoro e la formazione professionale (solo per le Regioni) | 1     | 102   | 1.02.01.01.000  |
| IMPOSTA REGIONALE SULLE ATTIVITA' PRODUTTIVE (IRAP) - PERSONALE DIRIGENTE.   | obbl         | 16       | Agricoltura, politiche agroalimentari e pesca         | 2         | Caccia e pesca  | 1     | 102   | 1.02.01.01.000  |
| IMPOSTA REGIONALE SULLE ATTIVITA' PRODUTTIVE (IRAP) - PERSONALE DIRIGENTE.   | obbl         | 16       | Agricoltura, politiche agroalimentari e pesca         | 1         | Sviluppo del settore agricolo e del sistema agroalimentare                                    | 1     | 102   | 1.02.01.01.000  |
| IMPOSTA REGIONALE SULLE ATTIVITA' PRODUTTIVE (IRAP) - PERSONALE DIRIGENTE.   | obbl         | 17       | Energia e diversificazione delle fonti energetiche    | 1         | Fonti energetiche   | 1     | 102   | 1.02.01.01.000  |
| IMPOSTA REGIONALE SULLE ATTIVITA' PRODUTTIVE (IRAP) - PERSONALE DIRIGENTE.   | obbl         | 19       | Relazioni Internazionali                              | 2         | Cooperazione territoriale (solo per le Regioni)   | 1     | 102   | 1.02.01.01.000  |
| IMPOSTA REGIONALE SULLE ATTIVITA' PRODUTTIVE (IRAP) - PERSONALE DIRIGENTE.   | obbl         | 19       | Relazioni Internazionali                              | 1         | Relazioni internazionali e Cooperazione allo sviluppo   | 1     | 102   | 1.02.01.01.000  |
| IMPOSTA REGIONALE SULLE ATTIVITA' PRODUTTIVE (IRAP) - PERSONALE NON DIRIGENTE - TRATTAMENTO ACCESSORIO.                        | obbl         | 1        | Servizi istituzionali, generali e di gestione         | 2         | Segreteria generale   | 1     | 102   | 1.02.01.01.000  |
| IMPOSTA REGIONALE SULLE ATTIVITA' PRODUTTIVE (IRAP) - PERSONALE NON DIRIGENTE - TRATTAMENTO ACCESSORIO.                        | obbl         | 1        | Servizi istituzionali, generali e di gestione         | 4         | Gestione delle entrate tributarie e servizi fiscali   | 1     | 102   | 1.02.01.01.000  |
| IMPOSTA REGIONALE SULLE ATTIVITA' PRODUTTIVE (IRAP) - PERSONALE NON DIRIGENTE - TRATTAMENTO ACCESSORIO.                        | obbl         | 1        | Servizi istituzionali, generali e di gestione         | 3         | Gestione economica, finanziaria, programmazione, provveditorato                               | 1     | 102   | 1.02.01.01.000  |
| IMPOSTA REGIONALE SULLE ATTIVITA' PRODUTTIVE (IRAP) - PERSONALE NON DIRIGENTE - TRATTAMENTO ACCESSORIO.                        | obbl         | 1        | Servizi istituzionali, generali e di gestione         | 8         | Statistica e sistemi informativi  | 1     | 102   | 1.02.01.01.000  |
| IMPOSTA REGIONALE SULLE ATTIVITA' PRODUTTIVE (IRAP) - PERSONALE NON DIRIGENTE - TRATTAMENTO ACCESSORIO.                        | obbl         | 1        | Servizi istituzionali, generali e di gestione         | 5         | Gestione dei beni demaniali e patrimoniali  | 1     | 102   | 1.02.01.01.000  |
| IMPOSTA REGIONALE SULLE ATTIVITA' PRODUTTIVE (IRAP) - PERSONALE NON DIRIGENTE - TRATTAMENTO ACCESSORIO.                        | obbl         | 1        | Servizi istituzionali, generali e di gestione         | 9         | Assistenza tecnico-amministrativa agli enti locali  | 1     | 102   | 1.02.01.01.000  |
| IMPOSTA REGIONALE SULLE ATTIVITA' PRODUTTIVE (IRAP) - PERSONALE NON DIRIGENTE - TRATTAMENTO ACCESSORIO.                        | obbl         | 1        | Servizi istituzionali, generali e di gestione         | 11        | Altri servizi generali  | 1     | 102   | 1.02.01.01.000  |
| IMPOSTA REGIONALE SULLE ATTIVITA' PRODUTTIVE (IRAP) - PERSONALE NON DIRIGENTE - TRATTAMENTO ACCESSORIO.                        | obbl         | 1        | Servizi istituzionali, generali e di gestione         | 6         | Ufficio tecnico   | 1     | 102   | 1.02.01.01.000  |

n. 7 del 20 Gennaio 2017

PARTI I

| DENOMINAZIONE   | OBBLIGATORIE | Missione | Descrizione missione  | Programma | Descrizione programma   | Titolo | Sub-titolo | Piano dei conti |
|---|--------------|----------|---|-----------|---|--------|------------|-----------------|
| IMPOSTA REGIONALE SULLE ATTIVITA' PRODUTTIVE (IRAP) - PERSONALE NON DIRIGENTE - TRATTAMENTO ACCESSORIO. | obbl         | 1        | Servizi Istituzionali, generali e di gestione                 | 10        | Risorse umane   | 1      | 102        | 1.02.01.01.000  |
| IMPOSTA REGIONALE SULLE ATTIVITA' PRODUTTIVE (IRAP) - PERSONALE NON DIRIGENTE - TRATTAMENTO ACCESSORIO. | obbl         | 1        | Servizi Istituzionali, generali e di gestione                 | 1         | Organi Istituzionali  | 1      | 102        | 1.02.01.01.000  |
| IMPOSTA REGIONALE SULLE ATTIVITA' PRODUTTIVE (IRAP) - PERSONALE NON DIRIGENTE - TRATTAMENTO ACCESSORIO. | obbl         | 3        | Ordine pubblico e sicurezza                                   | 1         | Polizia locale e amministrativa   | 1      | 102        | 1.02.01.01.000  |
| IMPOSTA REGIONALE SULLE ATTIVITA' PRODUTTIVE (IRAP) - PERSONALE NON DIRIGENTE - TRATTAMENTO ACCESSORIO. | obbl         | 3        | Ordine pubblico e sicurezza                                   | 2         | Sistema integrato di sicurezza urbana   | 1      | 102        | 1.02.01.01.000  |
| IMPOSTA REGIONALE SULLE ATTIVITA' PRODUTTIVE (IRAP) - PERSONALE NON DIRIGENTE - TRATTAMENTO ACCESSORIO. | obbl         | 4        | Istruzione e diritto allo studio                              | 7         | Diritto allo studio   | 1      | 102        | 1.02.01.01.000  |
| IMPOSTA REGIONALE SULLE ATTIVITA' PRODUTTIVE (IRAP) - PERSONALE NON DIRIGENTE - TRATTAMENTO ACCESSORIO. | obbl         | 4        | Istruzione e diritto allo studio                              | 3         | Edilizia scolastica (solo per le Regioni)   | 1      | 102        | 1.02.01.01.000  |
| IMPOSTA REGIONALE SULLE ATTIVITA' PRODUTTIVE (IRAP) - PERSONALE NON DIRIGENTE - TRATTAMENTO ACCESSORIO. | obbl         | 5        | Tutela e valorizzazione dei beni e delle attività culturali I | 3         | Politica regionale unitaria per la tutela dei beni e delle attività culturali (solo per le Regioni) I | 1      | 102        | 1.02.01.01.000  |
| IMPOSTA REGIONALE SULLE ATTIVITA' PRODUTTIVE (IRAP) - PERSONALE NON DIRIGENTE - TRATTAMENTO ACCESSORIO. | obbl         | 5        | Tutela e valorizzazione dei beni e delle attività culturali I | 2         | Attività culturali e interventi diversi nel settore culturale   | 1      | 102        | 1.02.01.01.000  |
| IMPOSTA REGIONALE SULLE ATTIVITA' PRODUTTIVE (IRAP) - PERSONALE NON DIRIGENTE - TRATTAMENTO ACCESSORIO. | obbl         | 6        | Politiche giovanili, sport e tempo libero                     | 2         | Giovani   | 1      | 102        | 1.02.01.01.000  |
| IMPOSTA REGIONALE SULLE ATTIVITA' PRODUTTIVE (IRAP) - PERSONALE NON DIRIGENTE - TRATTAMENTO ACCESSORIO. | obbl         | 6        | Politiche giovanili, sport e tempo libero                     | 1         | Sport e tempo libero  | 1      | 102        | 1.02.01.01.000  |
| IMPOSTA REGIONALE SULLE ATTIVITA' PRODUTTIVE (IRAP) - PERSONALE NON DIRIGENTE - TRATTAMENTO ACCESSORIO. | obbl         | 7        | Turismo   | 1         | Sviluppo e la valorizzazione del turismo  | 1      | 102        | 1.02.01.01.000  |
| IMPOSTA REGIONALE SULLE ATTIVITA' PRODUTTIVE (IRAP) - PERSONALE NON DIRIGENTE - TRATTAMENTO ACCESSORIO. | obbl         | 8        | Assetto del territorio ed edilizia abitativa                  | 2         | Edilizia residenziale pubblica e locale e piani di edilizia economico-popolare                        | 1      | 102        | 1.02.01.01.000  |
| IMPOSTA REGIONALE SULLE ATTIVITA' PRODUTTIVE (IRAP) - PERSONALE NON DIRIGENTE - TRATTAMENTO ACCESSORIO. | obbl         | 8        | Assetto del territorio ed edilizia abitativa                  | 1         | Urbanistica e assetto del territorio  | 1      | 102        | 1.02.01.01.000  |
| IMPOSTA REGIONALE SULLE ATTIVITA' PRODUTTIVE (IRAP) - PERSONALE NON DIRIGENTE - TRATTAMENTO ACCESSORIO. | obbl         | 9        | Sviluppo sostenibile e tutela del territorio e dell'ambiente  | 8         | Qualità dell'aria e riduzione dell'inquinamento   | 1      | 102        | 1.02.01.01.000  |
| IMPOSTA REGIONALE SULLE ATTIVITA' PRODUTTIVE (IRAP) - PERSONALE NON DIRIGENTE - TRATTAMENTO ACCESSORIO. | obbl         | 9        | Sviluppo sostenibile e tutela del territorio e dell'ambiente  | 6         | Tutela e valorizzazione delle risorse idriche   | 1      | 102        | 1.02.01.01.000  |
| IMPOSTA REGIONALE SULLE ATTIVITA' PRODUTTIVE (IRAP) - PERSONALE NON DIRIGENTE - TRATTAMENTO ACCESSORIO. | obbl         | 9        | Sviluppo sostenibile e tutela del territorio e dell'ambiente  | 4         | Servizio idrico integrato   | 1      | 102        | 1.02.01.01.000  |
| IMPOSTA REGIONALE SULLE ATTIVITA' PRODUTTIVE (IRAP) - PERSONALE NON DIRIGENTE - TRATTAMENTO ACCESSORIO. | obbl         | 9        | Sviluppo sostenibile e tutela del territorio e dell'ambiente  | 5         | Aree protette, parchi naturali, protezione naturalistica e forestazione                               | 1      | 102        | 1.02.01.01.000  |
| IMPOSTA REGIONALE SULLE ATTIVITA' PRODUTTIVE (IRAP) - PERSONALE NON DIRIGENTE - TRATTAMENTO ACCESSORIO. | obbl         | 9        | Sviluppo sostenibile e tutela del territorio e dell'ambiente  | 1         | Difesa del suolo  | 1      | 102        | 1.02.01.01.000  |
| IMPOSTA REGIONALE SULLE ATTIVITA' PRODUTTIVE (IRAP) - PERSONALE NON DIRIGENTE - TRATTAMENTO ACCESSORIO. | obbl         | 9        | Sviluppo sostenibile e tutela del territorio e dell'ambiente  | 3         | Rifiuti   | 1      | 102        | 1.02.01.01.000  |

*n. 7 del 20 Gennaio 2017*

PARTE I



| DENOMINAZIONE   | OBBLIGATORIE | Missione | Descrizione missione                                  | Programmi | Descrizione programma   | Quantità | Costo unitario | Piano dei conti |
|---|--------------|----------|---|-----------|---|----------|----------------|-----------------|
| IMPOSTA REGIONALE SULLE ATTIVITA' PRODUTTIVE (IRAP) - PERSONALE NON DIRIGENTE - TRATTAMENTO ACCESSORIO. | obbl         | 10       | Trasporti e diritto alla mobilità                     | 2         | Trasporto pubblico locale   | 1        | 102            | 1.02.01.01.000  |
| IMPOSTA REGIONALE SULLE ATTIVITA' PRODUTTIVE (IRAP) - PERSONALE NON DIRIGENTE - TRATTAMENTO ACCESSORIO. | obbl         | 10       | Trasporti e diritto alla mobilità                     | 4         | Altre modalità di trasporto   | 1        | 102            | 1.02.01.01.000  |
| IMPOSTA REGIONALE SULLE ATTIVITA' PRODUTTIVE (IRAP) - PERSONALE NON DIRIGENTE - TRATTAMENTO ACCESSORIO. | obbl         | 10       | Trasporti e diritto alla mobilità                     | 3         | Trasporto per vie d'acqua   | 1        | 102            | 1.02.01.01.000  |
| IMPOSTA REGIONALE SULLE ATTIVITA' PRODUTTIVE (IRAP) - PERSONALE NON DIRIGENTE - TRATTAMENTO ACCESSORIO. | obbl         | 10       | Trasporti e diritto alla mobilità                     | 1         | Trasporto ferroviario   | 1        | 102            | 1.02.01.01.000  |
| IMPOSTA REGIONALE SULLE ATTIVITA' PRODUTTIVE (IRAP) - PERSONALE NON DIRIGENTE - TRATTAMENTO ACCESSORIO. | obbl         | 10       | Trasporti e diritto alla mobilità                     | 5         | Viabilità e infrastrutture stradali   | 1        | 102            | 1.02.01.01.000  |
| IMPOSTA REGIONALE SULLE ATTIVITA' PRODUTTIVE (IRAP) - PERSONALE NON DIRIGENTE - TRATTAMENTO ACCESSORIO. | obbl         | 10       | Trasporti e diritto alla mobilità                     | 6         | Politica regionale unitaria per i trasporti e il diritto di mobilità (Regioni)          | 1        | 102            | 1.02.01.01.000  |
| IMPOSTA REGIONALE SULLE ATTIVITA' PRODUTTIVE (IRAP) - PERSONALE NON DIRIGENTE - TRATTAMENTO ACCESSORIO. | obbl         | 11       | Soccorso civile                                       | 2         | Interventi a seguito di calamità naturali   | 1        | 102            | 1.02.01.01.000  |
| IMPOSTA REGIONALE SULLE ATTIVITA' PRODUTTIVE (IRAP) - PERSONALE NON DIRIGENTE - TRATTAMENTO ACCESSORIO. | obbl         | 11       | Soccorso civile                                       | 1         | Sistema di protezione civile  | 1        | 102            | 1.02.01.01.000  |
| IMPOSTA REGIONALE SULLE ATTIVITA' PRODUTTIVE (IRAP) - PERSONALE NON DIRIGENTE - TRATTAMENTO ACCESSORIO. | obbl         | 12       | Diritti sociali, politiche sociali e famiglia         | 8         | Cooperazione e associazionismo  | 1        | 102            | 1.02.01.01.000  |
| IMPOSTA REGIONALE SULLE ATTIVITA' PRODUTTIVE (IRAP) - PERSONALE NON DIRIGENTE - TRATTAMENTO ACCESSORIO. | obbl         | 12       | Diritti sociali, politiche sociali e famiglia         | 5         | Interventi per le famiglie  | 1        | 102            | 1.02.01.01.000  |
| IMPOSTA REGIONALE SULLE ATTIVITA' PRODUTTIVE (IRAP) - PERSONALE NON DIRIGENTE - TRATTAMENTO ACCESSORIO. | obbl         | 12       | Diritti sociali, politiche sociali e famiglia         | 7         | Programmazione e governo della rete dei servizi sociosanitari e sociali                 | 1        | 102            | 1.02.01.01.000  |
| IMPOSTA REGIONALE SULLE ATTIVITA' PRODUTTIVE (IRAP) - PERSONALE NON DIRIGENTE - TRATTAMENTO ACCESSORIO. | obbl         | 13       | Tutela della salute                                   | 5         | Servizio sanitario regionale - investimenti sanitari                                    | 1        | 102            | 1.02.01.01.000  |
| IMPOSTA REGIONALE SULLE ATTIVITA' PRODUTTIVE (IRAP) - PERSONALE NON DIRIGENTE - TRATTAMENTO ACCESSORIO. | obbl         | 13       | Tutela della salute                                   | 1         | Servizio sanitario regionale - finanziamento ordinario corrente per la garanzia del LEA | 1        | 102            | 1.02.01.01.000  |
| IMPOSTA REGIONALE SULLE ATTIVITA' PRODUTTIVE (IRAP) - PERSONALE NON DIRIGENTE - TRATTAMENTO ACCESSORIO. | obbl         | 14       | Sviluppo economico e competitività                    | 1         | Industria, PMI e Artigianato  | 1        | 102            | 1.02.01.01.000  |
| IMPOSTA REGIONALE SULLE ATTIVITA' PRODUTTIVE (IRAP) - PERSONALE NON DIRIGENTE - TRATTAMENTO ACCESSORIO. | obbl         | 14       | Sviluppo economico e competitività                    | 4         | Reti e altri servizi di pubblica utilità  | 1        | 102            | 1.02.01.01.000  |
| IMPOSTA REGIONALE SULLE ATTIVITA' PRODUTTIVE (IRAP) - PERSONALE NON DIRIGENTE - TRATTAMENTO ACCESSORIO. | obbl         | 14       | Sviluppo economico e competitività                    | 3         | Ricerca e innovazione   | 1        | 102            | 1.02.01.01.000  |
| IMPOSTA REGIONALE SULLE ATTIVITA' PRODUTTIVE (IRAP) - PERSONALE NON DIRIGENTE - TRATTAMENTO ACCESSORIO. | obbl         | 15       | Politiche per il lavoro e la formazione professionale | 1         | Servizi per lo sviluppo del mercato del lavoro  | 1        | 102            | 1.02.01.01.000  |
| IMPOSTA REGIONALE SULLE ATTIVITA' PRODUTTIVE (IRAP) - PERSONALE NON DIRIGENTE - TRATTAMENTO ACCESSORIO. | obbl         | 15       | Politiche per il lavoro e la formazione professionale | 2         | Formazione professionale  | 1        | 102            | 1.02.01.01.000  |
| IMPOSTA REGIONALE SULLE ATTIVITA' PRODUTTIVE (IRAP) - PERSONALE NON DIRIGENTE - TRATTAMENTO ACCESSORIO. | obbl         | 15       | Politiche per il lavoro e la formazione professionale | 3         | Sostegno all'occupazione  | 1        | 102            | 1.02.01.01.000  |

n. 7 del 20 Gennaio 2017

PARTE I

| DENOMINAZIONE   | OBBLIGATORIE | Missione | Descrizione missione  | Programma                | Descrizione programma   | Macrocr. | Piano dei conti    |
|---|--------------|----------|---|--------------------------|---|----------|--------------------|
| IMPOSTA REGIONALE SULLE ATTIVITA' PRODUTTIVE (IRAP) - PERSONALE NON DIRIGENTE - TRATTAMENTO ACCESSORIO. | obbl         | 15       | Politiche per il lavoro e la formazione professionale         | 4                        | Politica regionale unitaria per il lavoro e la formazione professionale (solo per le Regioni)         | 1        | 102 1.02.01.01.000 |
| IMPOSTA REGIONALE SULLE ATTIVITA' PRODUTTIVE (IRAP) - PERSONALE NON DIRIGENTE - TRATTAMENTO ACCESSORIO. | obbl         | 16       | Agricoltura, politiche agroalimentari e pesca                 | 2                        | Caccia e pesca  | 1        | 102 1.02.01.01.000 |
| IMPOSTA REGIONALE SULLE ATTIVITA' PRODUTTIVE (IRAP) - PERSONALE NON DIRIGENTE - TRATTAMENTO ACCESSORIO. | obbl         | 16       | Agricoltura, politiche agroalimentari e pesca                 | 1                        | Sviluppo del settore agricolo e del sistema agroalimentare  | 1        | 102 1.02.01.01.000 |
| IMPOSTA REGIONALE SULLE ATTIVITA' PRODUTTIVE (IRAP) - PERSONALE NON DIRIGENTE - TRATTAMENTO ACCESSORIO. | obbl         | 17       | Energia e diversificazione delle fonti energetiche            | 1                        | Fonti energetiche   | 1        | 102 1.02.01.01.000 |
| IMPOSTA REGIONALE SULLE ATTIVITA' PRODUTTIVE (IRAP) - PERSONALE NON DIRIGENTE - TRATTAMENTO ACCESSORIO. | obbl         | 19       | Relazioni Internazionali                                      | 2                        | Cooperazione territoriale (solo per le Regioni)   | 1        | 102 1.02.01.01.000 |
| IMPOSTA REGIONALE SULLE ATTIVITA' PRODUTTIVE (IRAP) - PERSONALE NON DIRIGENTE - TRATTAMENTO ACCESSORIO. | obbl         | 19       | Relazioni internazionali                                      | 1                        | Relazioni internazionali e Cooperazione allo sviluppo   | 1        | 102 1.02.01.01.000 |
| BOLLETTINO UFFICIALE della REGIONE CAMPANIA   |              |          |   | n. 7 del 20 Gennaio 2017 |   |          |                    |
| SERVIZIO SOSTITUTIVO DELLA MENSA AL PERSONALE DIPENDENTE (SPESA OBBLIGATORIA)                           | obbl         | 1        | Servizi istituzionali, generali e di gestione                 | 2                        | Segreteria generale   | 1        | 101 1.01.01.02.000 |
| SERVIZIO SOSTITUTIVO DELLA MENSA AL PERSONALE DIPENDENTE (SPESA OBBLIGATORIA)                           | obbl         | 1        | Servizi istituzionali, generali e di gestione                 | 4                        | Gestione delle entrate tributarie e servizi fiscali   | 1        | 101 1.01.01.02.000 |
| SERVIZIO SOSTITUTIVO DELLA MENSA AL PERSONALE DIPENDENTE (SPESA OBBLIGATORIA)                           | obbl         | 1        | Servizi istituzionali, generali e di gestione                 | 3                        | Gestione economica, finanziaria, programmazione, provveditorato                                       | 1        | 101 1.01.01.02.000 |
| SERVIZIO SOSTITUTIVO DELLA MENSA AL PERSONALE DIPENDENTE (SPESA OBBLIGATORIA)                           | obbl         | 1        | Servizi istituzionali, generali e di gestione                 | 8                        | Statistica e sistemi informativi  | 1        | 101 1.01.01.02.000 |
| SERVIZIO SOSTITUTIVO DELLA MENSA AL PERSONALE DIPENDENTE (SPESA OBBLIGATORIA)                           | obbl         | 1        | Servizi istituzionali, generali e di gestione                 | 5                        | Gestione dei beni demaniali e patrimoniali  | 1        | 101 1.01.01.02.000 |
| SERVIZIO SOSTITUTIVO DELLA MENSA AL PERSONALE DIPENDENTE (SPESA OBBLIGATORIA)                           | obbl         | 1        | Servizi istituzionali, generali e di gestione                 | 9                        | Assistenza tecnico-amministrativa agli enti locali  | 1        | 101 1.01.01.02.000 |
| SERVIZIO SOSTITUTIVO DELLA MENSA AL PERSONALE DIPENDENTE (SPESA OBBLIGATORIA)                           | obbl         | 1        | Servizi istituzionali, generali e di gestione                 | 11                       | Altri servizi generali  | 1        | 101 1.01.01.02.000 |
| SERVIZIO SOSTITUTIVO DELLA MENSA AL PERSONALE DIPENDENTE (SPESA OBBLIGATORIA)                           | obbl         | 1        | Servizi istituzionali, generali e di gestione                 | 6                        | Ufficio tecnico   | 1        | 101 1.01.01.02.000 |
| SERVIZIO SOSTITUTIVO DELLA MENSA AL PERSONALE DIPENDENTE (SPESA OBBLIGATORIA)                           | obbl         | 1        | Servizi istituzionali, generali e di gestione                 | 10                       | Risorse umane   | 1        | 101 1.01.01.02.000 |
| SERVIZIO SOSTITUTIVO DELLA MENSA AL PERSONALE DIPENDENTE (SPESA OBBLIGATORIA)                           | obbl         | 1        | Servizi istituzionali, generali e di gestione                 | 1                        | Organi istituzionali  | 1        | 101 1.01.01.02.000 |
| SERVIZIO SOSTITUTIVO DELLA MENSA AL PERSONALE DIPENDENTE (SPESA OBBLIGATORIA)                           | obbl         | 3        | Ordine pubblico e sicurezza                                   | 1                        | Polizia locale e amministrativa   | 1        | 101 1.01.01.02.000 |
| SERVIZIO SOSTITUTIVO DELLA MENSA AL PERSONALE DIPENDENTE (SPESA OBBLIGATORIA)                           | obbl         | 3        | Ordine pubblico e sicurezza                                   | 2                        | Sistema integrato di sicurezza urbana   | 1        | 101 1.01.01.02.000 |
| SERVIZIO SOSTITUTIVO DELLA MENSA AL PERSONALE DIPENDENTE (SPESA OBBLIGATORIA)                           | obbl         | 4        | Istruzione e diritto allo studio                              | 7                        | Diritto allo studio   | 1        | 101 1.01.01.02.000 |
| SERVIZIO SOSTITUTIVO DELLA MENSA AL PERSONALE DIPENDENTE (SPESA OBBLIGATORIA)                           | obbl         | 4        | Istruzione e diritto allo studio                              | 3                        | Edilizia scolastica (solo per le Regioni)   | 1        | 101 1.01.01.02.000 |
| SERVIZIO SOSTITUTIVO DELLA MENSA AL PERSONALE DIPENDENTE (SPESA OBBLIGATORIA)                           | obbl         | 5        | Tutela e valorizzazione dei beni e delle attività culturali i | 3                        | Politica regionale unitaria per la tutela dei beni e delle attività culturali (solo per le Regioni) i | 1        | 101 1.01.01.02.000 |
| SERVIZIO SOSTITUTIVO DELLA MENSA AL PERSONALE DIPENDENTE (SPESA OBBLIGATORIA)                           | obbl         | 5        | Tutela e valorizzazione dei beni e delle attività culturali i | 2                        | Attività culturali e interventi diversi nel settore culturale   | 1        | 101 1.01.01.02.000 |

A

PARTE I



| DENOMINAZIONE   | OBBLIGATORIE | Missione | Descrizione missione   | Programma                | Descrizione programma  | Titolo (Materiale) | Piano dei conti    |
|---|--------------|----------|--|--------------------------|--|--------------------|--------------------|
| SERVIZIO SOSTITUTIVO DELLA MENSA AL PERSONALE DIPENDENTE (SPESA OBBLIGATORIA) | obbl         | 6        | Politiche giovanili, sport e tempo libero                    | 2                        | Giovani  | 101                | 1.01.01.02.000     |
| SERVIZIO SOSTITUTIVO DELLA MENSA AL PERSONALE DIPENDENTE (SPESA OBBLIGATORIA) | obbl         | 6        | Politiche giovanili, sport e tempo libero                    | 1                        | Sport e tempo libero   | 1                  | 101 1.01.01.02.000 |
| SERVIZIO SOSTITUTIVO DELLA MENSA AL PERSONALE DIPENDENTE (SPESA OBBLIGATORIA) | obbl         | 7        | Turismo  | 1                        | Sviluppo e la valorizzazione del turismo   | 1                  | 101 1.01.01.02.000 |
| SERVIZIO SOSTITUTIVO DELLA MENSA AL PERSONALE DIPENDENTE (SPESA OBBLIGATORIA) | obbl         | 8        | Assetto del territorio ed edilizia abitativa                 | 2                        | Edilizia residenziale pubblica e locale e piani di edilizia economico-popolare               | 1                  | 101 1.01.01.02.000 |
| SERVIZIO SOSTITUTIVO DELLA MENSA AL PERSONALE DIPENDENTE (SPESA OBBLIGATORIA) | obbl         | 8        | Assetto del territorio ed edilizia abitativa                 | 1                        | Urbanistica e assetto del territorio   | 1                  | 101 1.01.01.02.000 |
| SERVIZIO SOSTITUTIVO DELLA MENSA AL PERSONALE DIPENDENTE (SPESA OBBLIGATORIA) | obbl         | 9        | Sviluppo sostenibile e tutela del territorio e dell'ambiente | 8                        | Qualità dell'aria e riduzione dell'inquinamento  | 1                  | 101 1.01.01.02.000 |
| SERVIZIO SOSTITUTIVO DELLA MENSA AL PERSONALE DIPENDENTE (SPESA OBBLIGATORIA) | obbl         | 9        | Sviluppo sostenibile e tutela del territorio e dell'ambiente | 6                        | Tutela e valorizzazione delle risorse idriche  | 1                  | 101 1.01.01.02.000 |
| OBBLIGAZIONE SERVIZI PERSONALI BOLLETTINO UFFICIALE della REGIONE CAMPANIA    | obbl         | 9        | Sviluppo sostenibile e tutela del territorio e dell'ambiente | n. 7 del 20 Gennaio 2017 | Servizi pubblici integrati   | 1                  | 101 1.01.01.02.000 |
| SERVIZIO SOSTITUTIVO DELLA MENSA AL PERSONALE DIPENDENTE (SPESA OBBLIGATORIA) | obbl         | 9        | Sviluppo sostenibile e tutela del territorio e dell'ambiente | 5                        | Aree protette, parchi naturali, protezione naturalistica e forestazione                      | 1                  | 101 1.01.01.02.000 |
| SERVIZIO SOSTITUTIVO DELLA MENSA AL PERSONALE DIPENDENTE (SPESA OBBLIGATORIA) | obbl         | 9        | Sviluppo sostenibile e tutela del territorio e dell'ambiente | 1                        | Difesa del suolo   | 1                  | 101 1.01.01.02.000 |
| SERVIZIO SOSTITUTIVO DELLA MENSA AL PERSONALE DIPENDENTE (SPESA OBBLIGATORIA) | obbl         | 9        | Sviluppo sostenibile e tutela del territorio e dell'ambiente | 3                        | Rifiuti  | 1                  | 101 1.01.01.02.000 |
| SERVIZIO SOSTITUTIVO DELLA MENSA AL PERSONALE DIPENDENTE (SPESA OBBLIGATORIA) | obbl         | 10       | Trasporti e diritto alla mobilità                            | 2                        | Trasporto pubblico locale  | 1                  | 101 1.01.01.02.000 |
| SERVIZIO SOSTITUTIVO DELLA MENSA AL PERSONALE DIPENDENTE (SPESA OBBLIGATORIA) | obbl         | 10       | Trasporti e diritto alla mobilità                            | 4                        | Altre modalità di trasporto  | 1                  | 101 1.01.01.02.000 |
| SERVIZIO SOSTITUTIVO DELLA MENSA AL PERSONALE DIPENDENTE (SPESA OBBLIGATORIA) | obbl         | 10       | Trasporti e diritto alla mobilità                            | 3                        | Trasporto per vie d'acqua  | 1                  | 101 1.01.01.02.000 |
| SERVIZIO SOSTITUTIVO DELLA MENSA AL PERSONALE DIPENDENTE (SPESA OBBLIGATORIA) | obbl         | 10       | Trasporti e diritto alla mobilità                            | 1                        | Trasporto ferroviario  | 1                  | 101 1.01.01.02.000 |
| SERVIZIO SOSTITUTIVO DELLA MENSA AL PERSONALE DIPENDENTE (SPESA OBBLIGATORIA) | obbl         | 10       | Trasporti e diritto alla mobilità                            | 5                        | Viabilità e infrastrutture stradali  | 1                  | 101 1.01.01.02.000 |
| SERVIZIO SOSTITUTIVO DELLA MENSA AL PERSONALE DIPENDENTE (SPESA OBBLIGATORIA) | obbl         | 10       | Trasporti e diritto alla mobilità                            | 6                        | Politica regionale unitaria per i trasporti e il diritto alla mobilità (solo per le Regioni) | 1                  | 101 1.01.01.02.000 |
| SERVIZIO SOSTITUTIVO DELLA MENSA AL PERSONALE DIPENDENTE (SPESA OBBLIGATORIA) | obbl         | 11       | Soccorso civile  | 2                        | Interventi a seguito di calamità naturali  | 1                  | 101 1.01.01.02.000 |
| SERVIZIO SOSTITUTIVO DELLA MENSA AL PERSONALE DIPENDENTE (SPESA OBBLIGATORIA) | obbl         | 11       | Soccorso civile  | 1                        | Sistema di protezione civile   | 1                  | 101 1.01.01.02.000 |
| SERVIZIO SOSTITUTIVO DELLA MENSA AL PERSONALE DIPENDENTE (SPESA OBBLIGATORIA) | obbl         | 12       | Diritti sociali, politiche sociali e famiglia                | 8                        | Cooperazione e associazionismo   | 1                  | 101 1.01.01.02.000 |
| SERVIZIO SOSTITUTIVO DELLA MENSA AL PERSONALE DIPENDENTE (SPESA OBBLIGATORIA) | obbl         | 12       | Diritti sociali, politiche sociali e famiglia                | 5                        | Interventi per le famiglie   | 1                  | 101 1.01.01.02.000 |
| SERVIZIO SOSTITUTIVO DELLA MENSA AL PERSONALE DIPENDENTE (SPESA OBBLIGATORIA) | obbl         | 12       | Diritti sociali, politiche sociali e famiglia                | 7                        | Programmazione e governo della rete dei servizi sociosanitari e sociali                      | 1                  | 101 1.01.01.02.000 |
| SERVIZIO SOSTITUTIVO DELLA MENSA AL PERSONALE DIPENDENTE (SPESA OBBLIGATORIA) | obbl         | 13       | Tutela della salute  | 5                        | Servizio sanitario regionale - investimenti sanitari   | 1                  | 101 1.01.01.02.000 |
| SERVIZIO SOSTITUTIVO DELLA MENSA AL PERSONALE DIPENDENTE (SPESA OBBLIGATORIA) | obbl         | 13       | Tutela della salute  | 1                        | Servizio sanitario regionale - finanziamento ordinario corrente per la garanzia del LEA      | 1                  | 101 1.01.01.02.000 |

PARTE I

| DENOMINAZIONE   | OBBLIGATORIE | Missioni | Descrizione missione  | Programmi                | Descrizione programma   | Titolo | Sub-titolo | Piano dei conti |
|---|--------------|----------|---|--------------------------|---|--------|------------|-----------------|
| SERVIZIO SOSTITUTIVO DELLA MENSA AL PERSONALE DIPENDENTE (SPESA OBBLIGATORIA) | obbl         | 14       | Sviluppo economico e competitività                          | 1                        | Industria, PMI e Artigianato  | 1      | 101        | 1.01.01.02.000  |
| SERVIZIO SOSTITUTIVO DELLA MENSA AL PERSONALE DIPENDENTE (SPESA OBBLIGATORIA) | obbl         | 14       | Sviluppo economico e competitività                          | 4                        | Reti e altri servizi di pubblica utilità  | 1      | 101        | 1.01.01.02.000  |
| SERVIZIO SOSTITUTIVO DELLA MENSA AL PERSONALE DIPENDENTE (SPESA OBBLIGATORIA) | obbl         | 14       | Sviluppo economico e competitività                          | 3                        | Ricerca e innovazione   | 1      | 101        | 1.01.01.02.000  |
| SERVIZIO SOSTITUTIVO DELLA MENSA AL PERSONALE DIPENDENTE (SPESA OBBLIGATORIA) | obbl         | 15       | Politiche per il lavoro e la formazione professionale       | 1                        | Servizi per lo sviluppo del mercato del lavoro  | 1      | 101        | 1.01.01.02.000  |
| SERVIZIO SOSTITUTIVO DELLA MENSA AL PERSONALE DIPENDENTE (SPESA OBBLIGATORIA) | obbl         | 15       | Politiche per il lavoro e la formazione professionale       | 2                        | Formazione professionale  | 1      | 101        | 1.01.01.02.000  |
| SERVIZIO SOSTITUTIVO DELLA MENSA AL PERSONALE DIPENDENTE (SPESA OBBLIGATORIA) | obbl         | 15       | Politiche per il lavoro e la formazione professionale       | 3                        | Sostegno all'occupazione  | 1      | 101        | 1.01.01.02.000  |
| SERVIZIO SOSTITUTIVO DELLA MENSA AL PERSONALE DIPENDENTE (SPESA OBBLIGATORIA) | obbl         | 15       | Politiche per il lavoro e la formazione professionale       | 4                        | Politica regionale unitaria per il lavoro e la formazione professionale (solo per le Regioni)       | 1      | 101        | 1.01.01.02.000  |
| SERVIZIO SOSTITUTIVO DELLA MENSA AL PERSONALE DIPENDENTE (SPESA OBBLIGATORIA) | obbl         | 16       | Agricoltura, politiche agroalimentari e pesca               | n. 2 del 20 Gennaio 2017 | Caccia e pesca  | 1      | 101        | 1.01.01.02.000  |
| SERVIZIO SOSTITUTIVO DELLA MENSA AL PERSONALE DIPENDENTE (SPESA OBBLIGATORIA) | obbl         | 16       | Agricoltura, politiche agroalimentari e pesca               | 1                        | Sviluppo del settore agricolo e del sistema agroalimentare  | 1      | 101        | 1.01.01.02.000  |
| SERVIZIO SOSTITUTIVO DELLA MENSA AL PERSONALE DIPENDENTE (SPESA OBBLIGATORIA) | obbl         | 17       | Energia e diversificazione delle fonti energetiche          | 1                        | Fonti energetiche   | 1      | 101        | 1.01.01.02.000  |
| SERVIZIO SOSTITUTIVO DELLA MENSA AL PERSONALE DIPENDENTE (SPESA OBBLIGATORIA) | obbl         | 19       | Relazioni Internazionali                                    | 2                        | Cooperazione territoriale (solo per le Regioni)   | 1      | 101        | 1.01.01.02.000  |
| SERVIZIO SOSTITUTIVO DELLA MENSA AL PERSONALE DIPENDENTE (SPESA OBBLIGATORIA) | obbl         | 19       | Relazioni internazionali                                    | 1                        | Relazioni internazionali e Cooperazione allo sviluppo   | 1      | 101        | 1.01.01.02.000  |
| RIMBORSO SPESE DI MISSIONE DEL PERSONALE REGIONALE                            | obbl         | 1        | Servizi istituzionali, generali e di gestione               | 2                        | Segreteria generale   | 1      | 103        | 1.03.02.02.000  |
| RIMBORSO SPESE DI MISSIONE DEL PERSONALE REGIONALE                            | obbl         | 1        | Servizi istituzionali, generali e di gestione               | 4                        | Gestione delle entrate tributarie e servizi fiscali   | 1      | 103        | 1.03.02.02.000  |
| RIMBORSO SPESE DI MISSIONE DEL PERSONALE REGIONALE                            | obbl         | 1        | Servizi istituzionali, generali e di gestione               | 3                        | Gestione economica, finanziaria, programmazione, provveditorato                                     | 1      | 103        | 1.03.02.02.000  |
| RIMBORSO SPESE DI MISSIONE DEL PERSONALE REGIONALE                            | obbl         | 1        | Servizi istituzionali, generali e di gestione               | 8                        | Statistica e sistemi informativi  | 1      | 103        | 1.03.02.02.000  |
| RIMBORSO SPESE DI MISSIONE DEL PERSONALE REGIONALE                            | obbl         | 1        | Servizi istituzionali, generali e di gestione               | 5                        | Gestione dei beni demaniali e patrimoniali  | 1      | 103        | 1.03.02.02.000  |
| RIMBORSO SPESE DI MISSIONE DEL PERSONALE REGIONALE                            | obbl         | 1        | Servizi istituzionali, generali e di gestione               | 9                        | Assistenza tecnico-amministrativa agli enti locali  | 1      | 103        | 1.03.02.02.000  |
| RIMBORSO SPESE DI MISSIONE DEL PERSONALE REGIONALE                            | obbl         | 1        | Servizi istituzionali, generali e di gestione               | 11                       | Altri servizi generali  | 1      | 103        | 1.03.02.02.000  |
| RIMBORSO SPESE DI MISSIONE DEL PERSONALE REGIONALE                            | obbl         | 1        | Servizi istituzionali, generali e di gestione               | 6                        | Ufficio tecnico   | 1      | 103        | 1.03.02.02.000  |
| RIMBORSO SPESE DI MISSIONE DEL PERSONALE REGIONALE                            | obbl         | 1        | Servizi istituzionali, generali e di gestione               | 10                       | Risorse umane   | 1      | 103        | 1.03.02.02.000  |
| RIMBORSO SPESE DI MISSIONE DEL PERSONALE REGIONALE                            | obbl         | 1        | Servizi istituzionali, generali e di gestione               | 1                        | Organi istituzionali  | 1      | 103        | 1.03.02.02.000  |
| RIMBORSO SPESE DI MISSIONE DEL PERSONALE REGIONALE                            | obbl         | 3        | Ordine pubblico e sicurezza                                 | 1                        | Polizia locale e amministrativa   | 1      | 103        | 1.03.02.02.000  |
| RIMBORSO SPESE DI MISSIONE DEL PERSONALE REGIONALE                            | obbl         | 3        | Ordine pubblico e sicurezza                                 | 2                        | Sistema integrato di sicurezza urbana   | 1      | 103        | 1.03.02.02.000  |
| RIMBORSO SPESE DI MISSIONE DEL PERSONALE REGIONALE                            | obbl         | 4        | Istruzione e diritto allo studio                            | 7                        | Diritto allo studio   | 1      | 103        | 1.03.02.02.000  |
| RIMBORSO SPESE DI MISSIONE DEL PERSONALE REGIONALE                            | obbl         | 4        | Istruzione e diritto allo studio                            | 3                        | Edilizia scolastica (solo per le Regioni)   | 1      | 103        | 1.03.02.02.000  |
| RIMBORSO SPESE DI MISSIONE DEL PERSONALE REGIONALE                            | obbl         | 5        | Tutela e valorizzazione dei beni e delle attività culturali | 3                        | Politica regionale unitaria per la tutela dei beni e delle attività culturali (solo per le Regioni) | 1      | 103        | 1.03.02.02.000  |
| RIMBORSO SPESE DI MISSIONE DEL PERSONALE REGIONALE                            | obbl         | 5        | Tutela e valorizzazione dei beni e delle attività culturali | 2                        | Attività culturali e interventi diversi nel settore culturale                                       | 1      | 103        | 1.03.02.02.000  |

| DENOMINAZIONE                                      | OBBLIGATORIE | Missione | Descrizione missione   | Programma | Descrizione programma  | Titolo | Macro | Piano dei conti |
|--|--------------|----------|--|-----------|--|--------|-------|-----------------|
| RIMBORSO SPESE DI MISSIONE DEL PERSONALE REGIONALE | obbl         | 6        | Politiche giovanili, sport e tempo libero                    | 2         | Giovani  | 1      | 103   | 1.03.02.02.000  |
| RIMBORSO SPESE DI MISSIONE DEL PERSONALE REGIONALE | obbl         | 6        | Politiche giovanili, sport e tempo libero                    | 1         | Sport e tempo libero   | 1      | 103   | 1.03.02.02.000  |
| RIMBORSO SPESE DI MISSIONE DEL PERSONALE REGIONALE | obbl         | 7        | Turismo  | 1         | Sviluppo e la valorizzazione del turismo   | 1      | 103   | 1.03.02.02.000  |
| RIMBORSO SPESE DI MISSIONE DEL PERSONALE REGIONALE | obbl         | 8        | Assetto del territorio ed edilizia abitativa                 | 2         | Edilizia residenziale pubblica e locale e piani di edilizia economico-popolare               | 1      | 103   | 1.03.02.02.000  |
| RIMBORSO SPESE DI MISSIONE DEL PERSONALE REGIONALE | obbl         | 8        | Assetto del territorio ed edilizia abitativa                 | 1         | Urbanistica e assetto del territorio   | 1      | 103   | 1.03.02.02.000  |
| RIMBORSO SPESE DI MISSIONE DEL PERSONALE REGIONALE | obbl         | 9        | Sviluppo sostenibile e tutela del territorio e dell'ambiente | 8         | Qualità dell'aria e riduzione dell'inquinamento  | 1      | 103   | 1.03.02.02.000  |
| RIMBORSO SPESE DI MISSIONE DEL PERSONALE REGIONALE | obbl         | 9        | Sviluppo sostenibile e tutela del territorio e dell'ambiente | 6         | Tutela e valorizzazione delle risorse idriche  | 1      | 103   | 1.03.02.02.000  |
| RIMBORSO SPESE DI MISSIONE DEL PERSONALE REGIONALE | obbl         | 9        | Sviluppo sostenibile e tutela del territorio e dell'ambiente | 4         | Servizio idrico integrato  | 1      | 103   | 1.03.02.02.000  |
| RIMBORSO SPESE DI MISSIONE DEL PERSONALE REGIONALE | obbl         | 9        | Sviluppo sostenibile e tutela del territorio e dell'ambiente | 5         | Aree protette, parchi naturali, protezione forestazione                                      | 1      | 103   | 1.03.02.02.000  |
| RIMBORSO SPESE DI MISSIONE DEL PERSONALE REGIONALE | obbl         | 9        | Sviluppo sostenibile e tutela del territorio e dell'ambiente | 1         | Difesa del suolo   | 1      | 103   | 1.03.02.02.000  |
| RIMBORSO SPESE DI MISSIONE DEL PERSONALE REGIONALE | obbl         | 9        | Sviluppo sostenibile e tutela del territorio e dell'ambiente | 3         | Rifiuti  | 1      | 103   | 1.03.02.02.000  |
| RIMBORSO SPESE DI MISSIONE DEL PERSONALE REGIONALE | obbl         | 10       | Trasporti e diritto alla mobilità                            | 2         | Trasporto pubblico locale  | 1      | 103   | 1.03.02.02.000  |
| RIMBORSO SPESE DI MISSIONE DEL PERSONALE REGIONALE | obbl         | 10       | Trasporti e diritto alla mobilità                            | 4         | Altre modalità di trasporto  | 1      | 103   | 1.03.02.02.000  |
| RIMBORSO SPESE DI MISSIONE DEL PERSONALE REGIONALE | obbl         | 10       | Trasporti e diritto alla mobilità                            | 3         | Trasporto per vie d'acqua  | 1      | 103   | 1.03.02.02.000  |
| RIMBORSO SPESE DI MISSIONE DEL PERSONALE REGIONALE | obbl         | 10       | Trasporti e diritto alla mobilità                            | 1         | Trasporto ferroviario  | 1      | 103   | 1.03.02.02.000  |
| RIMBORSO SPESE DI MISSIONE DEL PERSONALE REGIONALE | obbl         | 10       | Trasporti e diritto alla mobilità                            | 5         | Viabilità e infrastrutture stradali  | 1      | 103   | 1.03.02.02.000  |
| RIMBORSO SPESE DI MISSIONE DEL PERSONALE REGIONALE | obbl         | 10       | Trasporti e diritto alla mobilità                            | 6         | Politica regionale unitaria per i trasporti e il diritto alla mobilità (solo per le Regioni) | 1      | 103   | 1.03.02.02.000  |
| RIMBORSO SPESE DI MISSIONE DEL PERSONALE REGIONALE | obbl         | 11       | Soccorso civile  | 2         | Interventi a seguito di calamità naturali  | 1      | 103   | 1.03.02.02.000  |
| RIMBORSO SPESE DI MISSIONE DEL PERSONALE REGIONALE | obbl         | 11       | Soccorso civile  | 1         | Sistema di protezione civile   | 1      | 103   | 1.03.02.02.000  |
| RIMBORSO SPESE DI MISSIONE DEL PERSONALE REGIONALE | obbl         | 12       | Diritti sociali, politiche sociali e famiglia                | 8         | Cooperazione e associazionismo   | 1      | 103   | 1.03.02.02.000  |
| RIMBORSO SPESE DI MISSIONE DEL PERSONALE REGIONALE | obbl         | 12       | Diritti sociali, politiche sociali e famiglia                | 5         | Interventi per le famiglie   | 1      | 103   | 1.03.02.02.000  |
| RIMBORSO SPESE DI MISSIONE DEL PERSONALE REGIONALE | obbl         | 12       | Diritti sociali, politiche sociali e famiglia                | 7         | Programmazione e governo della rete dei servizi socio-sanitari e sociali                     | 1      | 103   | 1.03.02.02.000  |
| RIMBORSO SPESE DI MISSIONE DEL PERSONALE REGIONALE | obbl         | 13       | Tutela della salute  | 5         | Servizio sanitario regionale - investimenti sanitari   | 1      | 103   | 1.03.02.02.000  |
| RIMBORSO SPESE DI MISSIONE DEL PERSONALE REGIONALE | obbl         | 13       | Tutela della salute  | 1         | Servizio sanitario regionale - finanziamento ordinario corrente per la garanzia del LEA      | 1      | 103   | 1.03.02.02.000  |
| RIMBORSO SPESE DI MISSIONE DEL PERSONALE REGIONALE | obbl         | 14       | Sviluppo economico e competitività                           | 1         | Industria, PMI e Artigianato   | 1      | 103   | 1.03.02.02.000  |
| RIMBORSO SPESE DI MISSIONE DEL PERSONALE REGIONALE | obbl         | 14       | Sviluppo economico e competitività                           | 4         | Reti e altri servizi di pubblica utilità   | 1      | 103   | 1.03.02.02.000  |
| RIMBORSO SPESE DI MISSIONE DEL PERSONALE REGIONALE | obbl         | 14       | Sviluppo economico e competitività                           | 3         | Ricerca e innovazione  | 1      | 103   | 1.03.02.02.000  |
| RIMBORSO SPESE DI MISSIONE DEL PERSONALE REGIONALE | obbl         | 15       | Politiche per il lavoro e la formazione professionale        | 1         | Servizi per lo sviluppo del mercato del lavoro   | 1      | 103   | 1.03.02.02.000  |
| RIMBORSO SPESE DI MISSIONE DEL PERSONALE REGIONALE | obbl         | 15       | Politiche per il lavoro e la formazione professionale        | 2         | Formazione professionale   | 1      | 103   | 1.03.02.02.000  |
| RIMBORSO SPESE DI MISSIONE DEL PERSONALE REGIONALE | obbl         | 15       | Politiche per il lavoro e la formazione professionale        | 3         | Sostegno all'occupazione   | 1      | 103   | 1.03.02.02.000  |

n. 7 del 20 Gennaio 2017

PARTE I



| DENOMINAZIONE  | OBBLIGATORIE | Missione | Descrizione missione  | Programma | Descrizione programma   | Titolo | Articolo | Piano dei conti |
|--|--------------|----------|---|-----------|---|--------|----------|-----------------|
| RIMBORSO SPESE DI MISSIONE DEL PERSONALE REGIONALE   | obbl         | 15       | Politiche per il lavoro e la formazione professionale       | 4         | Politica regionale unitaria per il lavoro e la formazione professionale (solo per le Regioni)       | 1      | 103      | 1.03.02.02.000  |
| RIMBORSO SPESE DI MISSIONE DEL PERSONALE REGIONALE   | obbl         | 16       | Agricoltura, politiche agroalimentari e pesca               | 2         | Caccia e pesca  | 1      | 103      | 1.03.02.02.000  |
| RIMBORSO SPESE DI MISSIONE DEL PERSONALE REGIONALE   | obbl         | 16       | Agricoltura, politiche agroalimentari e pesca               | 1         | Sviluppo del settore agricolo e del sistema agroalimentare  | 1      | 103      | 1.03.02.02.000  |
| RIMBORSO SPESE DI MISSIONE DEL PERSONALE REGIONALE   | obbl         | 17       | Energia e diversificazione delle fonti energetiche          | 1         | Fonti energetiche   | 1      | 103      | 1.03.02.02.000  |
| RIMBORSO SPESE DI MISSIONE DEL PERSONALE REGIONALE   | obbl         | 19       | Relazioni internazionali                                    | 2         | Cooperazione territoriale (solo per le Regioni)   | 1      | 103      | 1.03.02.02.000  |
| RIMBORSO SPESE DI MISSIONE DEL PERSONALE REGIONALE   | obbl         | 19       | Relazioni internazionali                                    | 1         | Relazioni internazionali e Cooperazione allo sviluppo   | 1      | 103      | 1.03.02.02.000  |
| ONERI PER ASSEGNI FAMILIARI PERSONALE NON DIRIGENTE.   | obbl         | 1        | Servizi istituzionali, generali e di gestione               | 10        | Risorse umane   | 1      | 101      | 1.01.02.02.000  |
| ONERI PER ASSEGNI FAMILIARI PERSONALE DIRIGENTE.   | obbl         | 1        | Servizi istituzionali, generali e di gestione               | 10        | Risorse umane   | 1      | 101      | 1.01.02.02.000  |
| CONTRIBUTI PERSONE PRESIDENTI BOLLETTINO UFFICIALE della REGIONE CAMPANIA                        | obbl         | 1        | Servizi istituzionali, generali e di gestione               | 10        | Risorse umane<br><i>n. 7 del 20 Gennaio 2017</i>  | 1      | 101      | 1.01.02.01.000  |
| CONTRIBUTI SOCIALI A CARICO DELL'ENTE - PERSONALE PRESSO I DIPARTIMENTI - TRATTAMENTO ACCESSORIO | obbl         | 1        | Servizi istituzionali, generali e di gestione               | 10        | Risorse umane   | 1      | 101      | 1.01.02.01.000  |
| CONTRIBUTI SOCIALI A CARICO DELL'ENTE - PERSONALE NON DIRIGENTE.                                 | obbl         | 1        | Servizi istituzionali, generali e di gestione               | 2         | Segreteria generale   | 1      | 101      | 1.01.02.02.000  |
| CONTRIBUTI SOCIALI A CARICO DELL'ENTE - PERSONALE NON DIRIGENTE.                                 | obbl         | 1        | Servizi istituzionali, generali e di gestione               | 4         | Gestione delle entrate tributarie e servizi fiscali   | 1      | 101      | 1.01.02.02.000  |
| CONTRIBUTI SOCIALI A CARICO DELL'ENTE - PERSONALE NON DIRIGENTE.                                 | obbl         | 1        | Servizi istituzionali, generali e di gestione               | 3         | Gestione economica, finanziaria, programmazione, provveditorato                                     | 1      | 101      | 1.01.02.02.000  |
| CONTRIBUTI SOCIALI A CARICO DELL'ENTE - PERSONALE NON DIRIGENTE.                                 | obbl         | 1        | Servizi istituzionali, generali e di gestione               | 8         | Statistica e sistemi informativi  | 1      | 101      | 1.01.02.02.000  |
| CONTRIBUTI SOCIALI A CARICO DELL'ENTE - PERSONALE NON DIRIGENTE.                                 | obbl         | 1        | Servizi istituzionali, generali e di gestione               | 5         | Gestione dei beni demaniali e patrimoniali  | 1      | 101      | 1.01.02.02.000  |
| CONTRIBUTI SOCIALI A CARICO DELL'ENTE - PERSONALE NON DIRIGENTE.                                 | obbl         | 1        | Servizi istituzionali, generali e di gestione               | 9         | Assistenza tecnico-amministrativa agli enti locali  | 1      | 101      | 1.01.02.02.000  |
| CONTRIBUTI SOCIALI A CARICO DELL'ENTE - PERSONALE NON DIRIGENTE.                                 | obbl         | 1        | Servizi istituzionali, generali e di gestione               | 11        | Altri servizi generali  | 1      | 101      | 1.01.02.02.000  |
| CONTRIBUTI SOCIALI A CARICO DELL'ENTE - PERSONALE NON DIRIGENTE.                                 | obbl         | 1        | Servizi istituzionali, generali e di gestione               | 6         | Ufficio tecnico   | 1      | 101      | 1.01.02.02.000  |
| CONTRIBUTI SOCIALI A CARICO DELL'ENTE - PERSONALE NON DIRIGENTE.                                 | obbl         | 1        | Servizi istituzionali, generali e di gestione               | 10        | Risorse umane   | 1      | 101      | 1.01.02.02.000  |
| CONTRIBUTI SOCIALI A CARICO DELL'ENTE - PERSONALE NON DIRIGENTE.                                 | obbl         | 1        | Servizi istituzionali, generali e di gestione               | 1         | Organi istituzionali  | 1      | 101      | 1.01.02.02.000  |
| CONTRIBUTI SOCIALI A CARICO DELL'ENTE - PERSONALE NON DIRIGENTE.                                 | obbl         | 3        | Ordine pubblico e sicurezza                                 | 1         | Polizia locale e amministrativa   | 1      | 101      | 1.01.02.02.000  |
| CONTRIBUTI SOCIALI A CARICO DELL'ENTE - PERSONALE NON DIRIGENTE.                                 | obbl         | 3        | Ordine pubblico e sicurezza                                 | 2         | Sistema integrato di sicurezza urbana   | 1      | 101      | 1.01.02.02.000  |
| CONTRIBUTI SOCIALI A CARICO DELL'ENTE - PERSONALE NON DIRIGENTE.                                 | obbl         | 4        | Istruzione e diritto allo studio                            | 7         | Diritto allo studio   | 1      | 101      | 1.01.02.02.000  |
| CONTRIBUTI SOCIALI A CARICO DELL'ENTE - PERSONALE NON DIRIGENTE.                                 | obbl         | 4        | Istruzione e diritto allo studio                            | 3         | Edilizia scolastica (solo per le Regioni)   | 1      | 101      | 1.01.02.02.000  |
| CONTRIBUTI SOCIALI A CARICO DELL'ENTE - PERSONALE NON DIRIGENTE.                                 | obbl         | 5        | Tutela e valorizzazione dei beni e delle attività culturali | 3         | Politica regionale unitaria per la tutela dei beni e delle attività culturali (solo per le Regioni) | 1      | 101      | 1.01.02.02.000  |

*Handwritten mark*

PARTE I



| DENOMINAZIONE  | OBBLIGATORIE | Missione | Descrizione missione  | Programma | Descrizione programma  | Macro-attività | Plano dei conti    |
|--|--------------|----------|---|-----------|--|----------------|--------------------|
| CONTRIBUTI SOCIALI A CARICO DELL'ENTE - PERSONALE NON DIRIGENTE. | obbl         | 5        | Tutela e valorizzazione dei beni e delle attività culturali i | 2         | Attività culturali e interventi diversi nel settore culturale                                | 9              | 101 1.01.02.02.000 |
| CONTRIBUTI SOCIALI A CARICO DELL'ENTE - PERSONALE NON DIRIGENTE. | obbl         | 6        | Politiche giovanili, sport e tempo libero                     | 2         | Giovanità  | 1              | 101 1.01.02.02.000 |
| CONTRIBUTI SOCIALI A CARICO DELL'ENTE - PERSONALE NON DIRIGENTE. | obbl         | 6        | Politiche giovanili, sport e tempo libero                     | 1         | Sport e tempo libero   | 1              | 101 1.01.02.02.000 |
| CONTRIBUTI SOCIALI A CARICO DELL'ENTE - PERSONALE NON DIRIGENTE. | obbl         | 7        | Turismo   | 1         | Sviluppo e la valorizzazione del turismo   | 1              | 101 1.01.02.02.000 |
| CONTRIBUTI SOCIALI A CARICO DELL'ENTE - PERSONALE NON DIRIGENTE. | obbl         | 8        | Assetto del territorio ed edilizia abitativa                  | 2         | Edilizia residenziale pubblica e locale e piani di edilizia economico-popolare               | 1              | 101 1.01.02.02.000 |
| CONTRIBUTI SOCIALI A CARICO DELL'ENTE - PERSONALE NON DIRIGENTE. | obbl         | 8        | Assetto del territorio ed edilizia abitativa                  | 1         | Urbanistica e assetto del territorio   | 1              | 101 1.01.02.02.000 |
| CONTRIBUTI SOCIALI A CARICO DELL'ENTE - PERSONALE NON DIRIGENTE. | obbl         | 9        | Sviluppo sostenibile e tutela del territorio e dell'ambiente  | 8         | Qualità dell'aria e riduzione dell'inquinamento  | 1              | 101 1.01.02.02.000 |
| CONTRIBUTI SOCIALI A CARICO DELL'ENTE - PERSONALE NON DIRIGENTE. | obbl         | 9        | Sviluppo sostenibile e tutela del territorio e dell'ambiente  | 6         | Tutela e valorizzazione delle risorse idriche  | 1              | 101 1.01.02.02.000 |
| CONTRIBUTI SOCIALI A CARICO DELL'ENTE - PERSONALE NON DIRIGENTE. | obbl         | 9        | Sviluppo sostenibile e tutela del territorio e dell'ambiente  | 4         | Servizio idrico integrato  | 1              | 101 1.01.02.02.000 |
| CONTRIBUTI SOCIALI A CARICO DELL'ENTE - PERSONALE NON DIRIGENTE. | obbl         | 9        | Sviluppo sostenibile e tutela del territorio e dell'ambiente  | 5         | Aree protette, parchi naturali, protezione naturalistica e forestazione                      | 1              | 101 1.01.02.02.000 |
| CONTRIBUTI SOCIALI A CARICO DELL'ENTE - PERSONALE NON DIRIGENTE. | obbl         | 9        | Sviluppo sostenibile e tutela del territorio e dell'ambiente  | 1         | Difesa del suolo   | 1              | 101 1.01.02.02.000 |
| CONTRIBUTI SOCIALI A CARICO DELL'ENTE - PERSONALE NON DIRIGENTE. | obbl         | 9        | Sviluppo sostenibile e tutela del territorio e dell'ambiente  | 3         | Rifiuti  | 1              | 101 1.01.02.02.000 |
| CONTRIBUTI SOCIALI A CARICO DELL'ENTE - PERSONALE NON DIRIGENTE. | obbl         | 10       | Trasporti e diritto alla mobilità                             | 2         | Trasporto pubblico locale  | 1              | 101 1.01.02.02.000 |
| CONTRIBUTI SOCIALI A CARICO DELL'ENTE - PERSONALE NON DIRIGENTE. | obbl         | 10       | Trasporti e diritto alla mobilità                             | 4         | Altre modalità di trasporto  | 1              | 101 1.01.02.02.000 |
| CONTRIBUTI SOCIALI A CARICO DELL'ENTE - PERSONALE NON DIRIGENTE. | obbl         | 10       | Trasporti e diritto alla mobilità                             | 3         | Trasporto per vie d'acqua  | 1              | 101 1.01.02.02.000 |
| CONTRIBUTI SOCIALI A CARICO DELL'ENTE - PERSONALE NON DIRIGENTE. | obbl         | 10       | Trasporti e diritto alla mobilità                             | 1         | Trasporto ferroviario  | 1              | 101 1.01.02.02.000 |
| CONTRIBUTI SOCIALI A CARICO DELL'ENTE - PERSONALE NON DIRIGENTE. | obbl         | 10       | Trasporti e diritto alla mobilità                             | 5         | Viabilità e infrastrutture stradali  | 1              | 101 1.01.02.02.000 |
| CONTRIBUTI SOCIALI A CARICO DELL'ENTE - PERSONALE NON DIRIGENTE. | obbl         | 10       | Trasporti e diritto alla mobilità                             | 6         | Politica regionale unitaria per i trasporti e il diritto alla mobilità (solo per le Regioni) | 1              | 101 1.01.02.02.000 |
| CONTRIBUTI SOCIALI A CARICO DELL'ENTE - PERSONALE NON DIRIGENTE. | obbl         | 11       | Soccorso civile   | 2         | Interventi a seguito di calamità naturali  | 1              | 101 1.01.02.02.000 |
| CONTRIBUTI SOCIALI A CARICO DELL'ENTE - PERSONALE NON DIRIGENTE. | obbl         | 11       | Soccorso civile   | 1         | Sistema di protezione civile   | 1              | 101 1.01.02.02.000 |
| CONTRIBUTI SOCIALI A CARICO DELL'ENTE - PERSONALE NON DIRIGENTE. | obbl         | 12       | Diritti sociali, politiche sociali e famiglia                 | 8         | Cooperazione e associazionismo   | 1              | 101 1.01.02.02.000 |
| CONTRIBUTI SOCIALI A CARICO DELL'ENTE - PERSONALE NON DIRIGENTE. | obbl         | 12       | Diritti sociali, politiche sociali e famiglia                 | 5         | Interventi per le famiglie   | 1              | 101 1.01.02.02.000 |
| CONTRIBUTI SOCIALI A CARICO DELL'ENTE - PERSONALE NON DIRIGENTE. | obbl         | 12       | Diritti sociali, politiche sociali e famiglia                 | 7         | Programmazione e governo della rete dei servizi sociosanitari e sociali                      | 1              | 101 1.01.02.02.000 |
| CONTRIBUTI SOCIALI A CARICO DELL'ENTE - PERSONALE NON DIRIGENTE. | obbl         | 13       | Tutela della salute   | 5         | Servizio sanitario regionale - investimenti sanitari   | 1              | 101 1.01.02.02.000 |

BOLLETTINO UFFICIALE della REGIONE CAMPANIA

n. 7 del 20 Gennaio 2017

PARTE I

| DENOMINAZIONE  | OBBLIGATORIE | Missione | Descrizione missione                                  | Programma                | Descrizione programma   | Titolo | Macroprogetti | Contanti       |
|--|--------------|----------|---|--------------------------|---|--------|---------------|----------------|
| CONTRIBUTI SOCIALI A CARICO DELL'ENTE - PERSONALE NON DIRIGENTE. | obbl         | 13       | Tutela della salute                                   |                          | 1 Servizio sanitario regionale - finanziamento ordinario corrente per la garanzia dei LEA | 1      | 101           | 1.01.02.02.000 |
| CONTRIBUTI SOCIALI A CARICO DELL'ENTE - PERSONALE NON DIRIGENTE. | obbl         | 14       | Sviluppo economico e competitività                    |                          | 1 Industria, PMI e Artigianato  | 1      | 101           | 1.01.02.02.000 |
| CONTRIBUTI SOCIALI A CARICO DELL'ENTE - PERSONALE NON DIRIGENTE. | obbl         | 14       | Sviluppo economico e competitività                    |                          | 4 Reti e altri servizi di pubblica utilità  | 1      | 101           | 1.01.02.02.000 |
| CONTRIBUTI SOCIALI A CARICO DELL'ENTE - PERSONALE NON DIRIGENTE. | obbl         | 14       | Sviluppo economico e competitività                    |                          | 3 Ricerca e innovazione   | 1      | 101           | 1.01.02.02.000 |
| CONTRIBUTI SOCIALI A CARICO DELL'ENTE - PERSONALE NON DIRIGENTE. | obbl         | 15       | Politiche per il lavoro e la formazione professionale |                          | 1 Servizi per lo sviluppo del mercato del lavoro  | 1      | 101           | 1.01.02.02.000 |
| CONTRIBUTI SOCIALI A CARICO DELL'ENTE - PERSONALE NON DIRIGENTE. | obbl         | 15       | Politiche per il lavoro e la formazione professionale |                          | 2 Formazione professionale  | 1      | 101           | 1.01.02.02.000 |
| CONTRIBUTI SOCIALI A CARICO DELL'ENTE - PERSONALE NON DIRIGENTE. | obbl         | 15       | Politiche per il lavoro e la formazione professionale |                          | 3 Sostegno all'occupazione  | 1      | 101           | 1.01.02.02.000 |
| CONTRIBUTI SOCIALI A CARICO DELL'ENTE - PERSONALE NON DIRIGENTE. | obbl         | 15       | Politiche per il lavoro e la formazione professionale | n. 7 del 20 gennaio 2017 | 4 del 20 gennaio 2017 per il lavoro e la formazione professionale (solo per le Regioni)   | 1      | 101           | 1.01.02.02.000 |
| CONTRIBUTI SOCIALI A CARICO DELL'ENTE - PERSONALE NON DIRIGENTE. | obbl         | 16       | Agricoltura, politiche agroalimentari e pesca         |                          | 2 Caccia e pesca  | 1      | 101           | 1.01.02.02.000 |
| CONTRIBUTI SOCIALI A CARICO DELL'ENTE - PERSONALE NON DIRIGENTE. | obbl         | 16       | Agricoltura, politiche agroalimentari e pesca         |                          | 1 Sviluppo del settore agricolo e del sistema agroalimentare                              | 1      | 101           | 1.01.02.02.000 |
| CONTRIBUTI SOCIALI A CARICO DELL'ENTE - PERSONALE NON DIRIGENTE. | obbl         | 17       | Energia e diversificazione delle fonti energetiche    |                          | 1 Fonti energetiche   | 1      | 101           | 1.01.02.02.000 |
| CONTRIBUTI SOCIALI A CARICO DELL'ENTE - PERSONALE NON DIRIGENTE. | obbl         | 19       | Relazioni internazionali                              |                          | 2 Cooperazione territoriale (solo per le Regioni)   | 1      | 101           | 1.01.02.02.000 |
| CONTRIBUTI SOCIALI A CARICO DELL'ENTE - PERSONALE NON DIRIGENTE. | obbl         | 19       | Relazioni internazionali                              |                          | 1 Relazioni Internazionali e Cooperazione allo sviluppo                                   | 1      | 101           | 1.01.02.02.000 |
| CONTRIBUTI SOCIALI A CARICO DELL'ENTE - PERSONALE DIRIGENTE.     | obbl         | 1        | Servizi istituzionali, generali e di gestione         |                          | 2 Segreteria generale   | 1      | 101           | 1.01.02.01.000 |
| CONTRIBUTI SOCIALI A CARICO DELL'ENTE - PERSONALE DIRIGENTE.     | obbl         | 1        | Servizi istituzionali, generali e di gestione         |                          | 4 Gestione delle entrate tributarie e servizi fiscali                                     | 1      | 101           | 1.01.02.01.000 |
| CONTRIBUTI SOCIALI A CARICO DELL'ENTE - PERSONALE DIRIGENTE.     | obbl         | 1        | Servizi istituzionali, generali e di gestione         |                          | 3 Gestione economica, finanziaria, programmazione, provveditorato                         | 1      | 101           | 1.01.02.01.000 |
| CONTRIBUTI SOCIALI A CARICO DELL'ENTE - PERSONALE DIRIGENTE.     | obbl         | 1        | Servizi istituzionali, generali e di gestione         |                          | 8 Statistica e sistemi informativi  | 1      | 101           | 1.01.02.01.000 |
| CONTRIBUTI SOCIALI A CARICO DELL'ENTE - PERSONALE DIRIGENTE.     | obbl         | 1        | Servizi istituzionali, generali e di gestione         |                          | 5 Gestione dei beni demaniali e patrimoniali  | 1      | 101           | 1.01.02.01.000 |
| CONTRIBUTI SOCIALI A CARICO DELL'ENTE - PERSONALE DIRIGENTE.     | obbl         | 1        | Servizi istituzionali, generali e di gestione         |                          | 9 Assistenza tecnico-amministrativa agli enti locali                                      | 1      | 101           | 1.01.02.01.000 |
| CONTRIBUTI SOCIALI A CARICO DELL'ENTE - PERSONALE DIRIGENTE.     | obbl         | 1        | Servizi istituzionali, generali e di gestione         |                          | 11 Altri servizi generali   | 1      | 101           | 1.01.02.01.000 |
| CONTRIBUTI SOCIALI A CARICO DELL'ENTE - PERSONALE DIRIGENTE.     | obbl         | 1        | Servizi istituzionali, generali e di gestione         |                          | 6 Ufficio tecnico   | 1      | 101           | 1.01.02.01.000 |
| CONTRIBUTI SOCIALI A CARICO DELL'ENTE - PERSONALE DIRIGENTE.     | obbl         | 1        | Servizi istituzionali, generali e di gestione         |                          | 10 Risorse umane  | 1      | 101           | 1.01.02.01.000 |
| CONTRIBUTI SOCIALI A CARICO DELL'ENTE - PERSONALE DIRIGENTE.     | obbl         | 1        | Servizi istituzionali, generali e di gestione         |                          | 1 Organi istituzionali  | 1      | 101           | 1.01.02.01.000 |
| CONTRIBUTI SOCIALI A CARICO DELL'ENTE - PERSONALE DIRIGENTE.     | obbl         | 3        | Ordine pubblico e sicurezza                           |                          | 1 Polizia locale e amministrativa   | 1      | 101           | 1.01.02.01.000 |
| CONTRIBUTI SOCIALI A CARICO DELL'ENTE - PERSONALE DIRIGENTE.     | obbl         | 3        | Ordine pubblico e sicurezza                           |                          | 2 Sistema integrato di sicurezza urbana   | 1      | 101           | 1.01.02.01.000 |
| CONTRIBUTI SOCIALI A CARICO DELL'ENTE - PERSONALE DIRIGENTE.     | obbl         | 4        | Istruzione e diritto allo studio                      |                          | 7 Diritto allo studio   | 1      | 101           | 1.01.02.01.000 |
| CONTRIBUTI SOCIALI A CARICO DELL'ENTE - PERSONALE DIRIGENTE.     | obbl         | 4        | Istruzione e diritto allo studio                      |                          | 3 Edilizia scolastica (solo per le Regioni)   | 1      | 101           | 1.01.02.01.000 |

BOLLETTINO UFFICIALE della REGIONE CAMPANIA

PARTE I



| DENOMINAZIONE   | OBBLIGATORIE | Missione | Descrizione missione  | Programma | Descrizione programma   | Obb | Macro | Piano dei conti |
|---|--------------|----------|---|-----------|---|-----|-------|-----------------|
| CONTRIBUTI SOCIALI A CARICO DELL'ENTE - PERSONALE DIRIGENTE.  | obbl         | 5        | Tutela e valorizzazione dei beni e delle attività culturali i | 3         | Politica regionale unitaria per la tutela dei beni e delle attività culturali (solo per le Regioni) i | 1   | 101   | 1.01.02.01.000  |
| CONTRIBUTI SOCIALI A CARICO DELL'ENTE - PERSONALE DIRIGENTE.  | obbl         | 5        | Tutela e valorizzazione dei beni e delle attività culturali i | 2         | Attività culturali e interventi diversi nel settore culturale   | 1   | 101   | 1.01.02.01.000  |
| CONTRIBUTI SOCIALI A CARICO DELL'ENTE - PERSONALE DIRIGENTE.  | obbl         | 6        | Politiche giovanili, sport e tempo libero                     | 2         | Giovani   | 1   | 101   | 1.01.02.01.000  |
| CONTRIBUTI SOCIALI A CARICO DELL'ENTE - PERSONALE DIRIGENTE.  | obbl         | 6        | Politiche giovanili, sport e tempo libero                     | 1         | Sport e tempo libero  | 1   | 101   | 1.01.02.01.000  |
| CONTRIBUTI SOCIALI A CARICO DELL'ENTE - PERSONALE DIRIGENTE.  | obbl         | 7        | Turismo   | 1         | Sviluppo e la valorizzazione del turismo  | 1   | 101   | 1.01.02.01.000  |
| CONTRIBUTI SOCIALI A CARICO DELL'ENTE - PERSONALE DIRIGENTE.  | obbl         | 8        | Assetto del territorio ed edilizia abitativa                  | 2         | Edilizia residenziale pubblica e locale e piani di edilizia economico-popolare                        | 1   | 101   | 1.01.02.01.000  |
| CONTRIBUTI SOCIALI A CARICO DELL'ENTE - PERSONALE DIRIGENTE.  | obbl         | 8        | Assetto del territorio ed edilizia abitativa                  | 1         | Urbanistica e assetto del territorio  | 1   | 101   | 1.01.02.01.000  |
| CONTRIBUTI SOCIALI A CARICO DELL'ENTE - PERSONALE DIRIGENTE.<br>BOLLETTINO UFFICIALE della REGIONE CAMPANIA | obbl         | 9        | Sviluppo sostenibile e tutela del territorio e dell'ambiente  | 8         | Qualità dell'aria e inquinamento  | 1   | 101   | 1.01.02.01.000  |
| CONTRIBUTI SOCIALI A CARICO DELL'ENTE - PERSONALE DIRIGENTE.  | obbl         | 9        | Sviluppo sostenibile e tutela del territorio e dell'ambiente  | 6         | Tutela e valorizzazione delle risorse idriche   | 1   | 101   | 1.01.02.01.000  |
| CONTRIBUTI SOCIALI A CARICO DELL'ENTE - PERSONALE DIRIGENTE.  | obbl         | 9        | Sviluppo sostenibile e tutela del territorio e dell'ambiente  | 4         | Servizio idrico integrato   | 1   | 101   | 1.01.02.01.000  |
| CONTRIBUTI SOCIALI A CARICO DELL'ENTE - PERSONALE DIRIGENTE.  | obbl         | 9        | Sviluppo sostenibile e tutela del territorio e dell'ambiente  | 5         | Aree protette, parchi naturali, protezione naturalistica e forestazione                               | 1   | 101   | 1.01.02.01.000  |
| CONTRIBUTI SOCIALI A CARICO DELL'ENTE - PERSONALE DIRIGENTE.  | obbl         | 9        | Sviluppo sostenibile e tutela del territorio e dell'ambiente  | 1         | Difesa del suolo  | 1   | 101   | 1.01.02.01.000  |
| CONTRIBUTI SOCIALI A CARICO DELL'ENTE - PERSONALE DIRIGENTE.  | obbl         | 9        | Sviluppo sostenibile e tutela del territorio e dell'ambiente  | 3         | Rifiuti   | 1   | 101   | 1.01.02.01.000  |
| CONTRIBUTI SOCIALI A CARICO DELL'ENTE - PERSONALE DIRIGENTE.  | obbl         | 10       | Trasporti e diritto alla mobilità                             | 2         | Trasporto pubblico locale   | 1   | 101   | 1.01.02.01.000  |
| CONTRIBUTI SOCIALI A CARICO DELL'ENTE - PERSONALE DIRIGENTE.  | obbl         | 10       | Trasporti e diritto alla mobilità                             | 4         | Altre modalità di trasporto   | 1   | 101   | 1.01.02.01.000  |
| CONTRIBUTI SOCIALI A CARICO DELL'ENTE - PERSONALE DIRIGENTE.  | obbl         | 10       | Trasporti e diritto alla mobilità                             | 3         | Trasporto per vie d'acqua   | 1   | 101   | 1.01.02.01.000  |
| CONTRIBUTI SOCIALI A CARICO DELL'ENTE - PERSONALE DIRIGENTE.  | obbl         | 10       | Trasporti e diritto alla mobilità                             | 1         | Trasporto ferroviario   | 1   | 101   | 1.01.02.01.000  |
| CONTRIBUTI SOCIALI A CARICO DELL'ENTE - PERSONALE DIRIGENTE.  | obbl         | 10       | Trasporti e diritto alla mobilità                             | 5         | Viabilità e infrastrutture stradali   | 1   | 101   | 1.01.02.01.000  |
| CONTRIBUTI SOCIALI A CARICO DELL'ENTE - PERSONALE DIRIGENTE.  | obbl         | 10       | Trasporti e diritto alla mobilità                             | 6         | Politica regionale unitaria per i trasporti e il diritto alla mobilità (solo per le Regioni)          | 1   | 101   | 1.01.02.01.000  |
| CONTRIBUTI SOCIALI A CARICO DELL'ENTE - PERSONALE DIRIGENTE.  | obbl         | 11       | Soccorso civile   | 2         | Interventi a seguito di calamità naturali   | 1   | 101   | 1.01.02.01.000  |
| CONTRIBUTI SOCIALI A CARICO DELL'ENTE - PERSONALE DIRIGENTE.  | obbl         | 11       | Soccorso civile   | 1         | Sistema di protezione civile  | 1   | 101   | 1.01.02.01.000  |
| CONTRIBUTI SOCIALI A CARICO DELL'ENTE - PERSONALE DIRIGENTE.  | obbl         | 12       | Diritti sociali, politiche sociali e famiglia                 | 8         | Cooperazione e associazionismo  | 1   | 101   | 1.01.02.01.000  |
| CONTRIBUTI SOCIALI A CARICO DELL'ENTE - PERSONALE DIRIGENTE.  | obbl         | 12       | Diritti sociali, politiche sociali e famiglia                 | 5         | Interventi per le famiglie  | 1   | 101   | 1.01.02.01.000  |
| CONTRIBUTI SOCIALI A CARICO DELL'ENTE - PERSONALE DIRIGENTE.  | obbl         | 12       | Diritti sociali, politiche sociali e famiglia                 | 7         | Programmazione e governo della rete dei servizi sociosanitari e sociali                               | 1   | 101   | 1.01.02.01.000  |
| CONTRIBUTI SOCIALI A CARICO DELL'ENTE - PERSONALE DIRIGENTE.  | obbl         | 13       | Tutela della salute   | 5         | Servizio sanitario regionale - investimenti sanitari  | 1   | 101   | 1.01.02.01.000  |
| CONTRIBUTI SOCIALI A CARICO DELL'ENTE - PERSONALE DIRIGENTE.  | obbl         | 13       | Tutela della salute   | 1         | Servizio sanitario regionale - finanziamento ordinario corrente per la garanzia dei LEA               | 1   | 101   | 1.01.02.01.000  |
| CONTRIBUTI SOCIALI A CARICO DELL'ENTE - PERSONALE DIRIGENTE.  | obbl         | 14       | Sviluppo economico e competitività                            | 1         | Industria, PMI e Artigianato  | 1   | 101   | 1.01.02.01.000  |
| CONTRIBUTI SOCIALI A CARICO DELL'ENTE - PERSONALE DIRIGENTE.  | obbl         | 14       | Sviluppo economico e competitività                            | 4         | Reti e altri servizi di pubblica utilità  | 1   | 101   | 1.01.02.01.000  |
| CONTRIBUTI SOCIALI A CARICO DELL'ENTE - PERSONALE DIRIGENTE.  | obbl         | 14       | Sviluppo economico e competitività                            | 3         | Ricerca e innovazione   | 1   | 101   | 1.01.02.01.000  |
| CONTRIBUTI SOCIALI A CARICO DELL'ENTE - PERSONALE DIRIGENTE.  | obbl         | 15       | Politiche per il lavoro e la formazione professionale         | 1         | Servizi per lo sviluppo del mercato del lavoro  | 1   | 101   | 1.01.02.01.000  |

n. 7 del 20 Gennaio 2017

PARTE I

A

| DENOMINAZIONE   | OBBLIGATORIE | Mission | Descrizione missione                                  | Programma | Descrizione programma   | Codice | Macro | Piano dei conti |
|---|--------------|---------|---|-----------|---|--------|-------|-----------------|
| CONTRIBUTI SOCIALI A CARICO DELL'ENTE - PERSONALE DIRIGENTE.                            | obbl         | 15      | Politiche per il lavoro e la formazione professionale | 2         | Formazione professionale  | 1      | 101   | 1.01.02.01.000  |
| CONTRIBUTI SOCIALI A CARICO DELL'ENTE - PERSONALE DIRIGENTE.                            | obbl         | 15      | Politiche per il lavoro e la formazione professionale | 3         | Sostegno all'occupazione  | 1      | 101   | 1.01.02.01.000  |
| CONTRIBUTI SOCIALI A CARICO DELL'ENTE - PERSONALE DIRIGENTE.                            | obbl         | 15      | Politiche per il lavoro e la formazione professionale | 4         | Politica regionale unitaria per il lavoro e la formazione professionale (solo per le Regioni) | 1      | 101   | 1.01.02.01.000  |
| CONTRIBUTI SOCIALI A CARICO DELL'ENTE - PERSONALE DIRIGENTE.                            | obbl         | 16      | Agricoltura, politiche agroalimentari e pesca         | 2         | Caccia e pesca  | 1      | 101   | 1.01.02.01.000  |
| CONTRIBUTI SOCIALI A CARICO DELL'ENTE - PERSONALE DIRIGENTE.                            | obbl         | 16      | Agricoltura, politiche agroalimentari e pesca         | 1         | Sviluppo del settore agricolo e del sistema agroalimentare                                    | 1      | 101   | 1.01.02.01.000  |
| CONTRIBUTI SOCIALI A CARICO DELL'ENTE - PERSONALE DIRIGENTE.                            | obbl         | 17      | Energia e diversificazione delle fonti energetiche    | 1         | Fonti energetiche   | 1      | 101   | 1.01.02.01.000  |
| CONTRIBUTI SOCIALI A CARICO DELL'ENTE - PERSONALE DIRIGENTE.                            | obbl         | 19      | Relazioni internazionali                              | 2         | Cooperazione territoriale (solo per le Regioni)   | 1      | 101   | 1.01.02.01.000  |
| CONTRIBUTI SOCIALI A CARICO DELL'ENTE - PERSONALE DIRIGENTE.                            | obbl         | 19      | Relazioni internazionali                              | 1         | Relazioni internazionali e Cooperazione allo sviluppo   | 1      | 101   | 1.01.02.01.000  |
| CONTRIBUTI SOCIALI A CARICO DELL'ENTE - PERSONALE NON DIRIGENTE. TRATTAMENTO ACCESSORIO | obbl         | 1       | Servizi istituzionali, generali e di gestione         | 2         | Segreteria generale n. 7 del 20 Gennaio 2017  | 1      | 101   | 1.01.02.01.000  |
| CONTRIBUTI SOCIALI A CARICO DELL'ENTE - PERSONALE NON DIRIGENTE. TRATTAMENTO ACCESSORIO | obbl         | 1       | Servizi istituzionali, generali e di gestione         | 4         | Gestione delle entrate tributarie e servizi fiscali   | 1      | 101   | 1.01.02.01.000  |
| CONTRIBUTI SOCIALI A CARICO DELL'ENTE - PERSONALE NON DIRIGENTE. TRATTAMENTO ACCESSORIO | obbl         | 1       | Servizi istituzionali, generali e di gestione         | 3         | Gestione economica, finanziaria, programmazione, provveditorato                               | 1      | 101   | 1.01.02.01.000  |
| CONTRIBUTI SOCIALI A CARICO DELL'ENTE - PERSONALE NON DIRIGENTE. TRATTAMENTO ACCESSORIO | obbl         | 1       | Servizi istituzionali, generali e di gestione         | 8         | Statistica e sistemi informativi  | 1      | 101   | 1.01.02.01.000  |
| CONTRIBUTI SOCIALI A CARICO DELL'ENTE - PERSONALE NON DIRIGENTE. TRATTAMENTO ACCESSORIO | obbl         | 1       | Servizi istituzionali, generali e di gestione         | 5         | Gestione dei beni demaniali e patrimoniali  | 1      | 101   | 1.01.02.01.000  |
| CONTRIBUTI SOCIALI A CARICO DELL'ENTE - PERSONALE NON DIRIGENTE. TRATTAMENTO ACCESSORIO | obbl         | 1       | Servizi istituzionali, generali e di gestione         | 9         | Assistenza tecnico-amministrativa agli enti locali  | 1      | 101   | 1.01.02.01.000  |
| CONTRIBUTI SOCIALI A CARICO DELL'ENTE - PERSONALE NON DIRIGENTE. TRATTAMENTO ACCESSORIO | obbl         | 1       | Servizi istituzionali, generali e di gestione         | 11        | Altri servizi generali  | 1      | 101   | 1.01.02.01.000  |
| CONTRIBUTI SOCIALI A CARICO DELL'ENTE - PERSONALE NON DIRIGENTE. TRATTAMENTO ACCESSORIO | obbl         | 1       | Servizi istituzionali, generali e di gestione         | 6         | Ufficio tecnico   | 1      | 101   | 1.01.02.01.000  |
| CONTRIBUTI SOCIALI A CARICO DELL'ENTE - PERSONALE NON DIRIGENTE. TRATTAMENTO ACCESSORIO | obbl         | 1       | Servizi istituzionali, generali e di gestione         | 10        | Risorse umane   | 1      | 101   | 1.01.02.01.000  |
| CONTRIBUTI SOCIALI A CARICO DELL'ENTE - PERSONALE NON DIRIGENTE. TRATTAMENTO ACCESSORIO | obbl         | 1       | Servizi istituzionali, generali e di gestione         | 1         | Organi istituzionali  | 1      | 101   | 1.01.02.01.000  |
| CONTRIBUTI SOCIALI A CARICO DELL'ENTE - PERSONALE NON DIRIGENTE. TRATTAMENTO ACCESSORIO | obbl         | 3       | Ordine pubblico e sicurezza                           | 1         | Polizia locale amministrativa   | 1      | 101   | 1.01.02.01.000  |
| CONTRIBUTI SOCIALI A CARICO DELL'ENTE - PERSONALE NON DIRIGENTE. TRATTAMENTO ACCESSORIO | obbl         | 3       | Ordine pubblico e sicurezza                           | 2         | Sistema integrato di sicurezza urbana   | 1      | 101   | 1.01.02.01.000  |
| CONTRIBUTI SOCIALI A CARICO DELL'ENTE - PERSONALE NON DIRIGENTE. TRATTAMENTO ACCESSORIO | obbl         | 4       | Istruzione e diritto allo studio                      | 7         | Diritto allo studio   | 1      | 101   | 1.01.02.01.000  |
| CONTRIBUTI SOCIALI A CARICO DELL'ENTE - PERSONALE NON DIRIGENTE. TRATTAMENTO ACCESSORIO | obbl         | 4       | Istruzione e diritto allo studio                      | 3         | Edilizia scolastica (solo per le Regioni)   | 1      | 101   | 1.01.02.01.000  |

PARTE I

| DENOMINAZIONE   | OBBLIGATORIE | Missioni | Descrizione missione  | Programmi | Descrizione programma   | Tipologia | Macro | Piano dei conti |
|---|--------------|----------|---|-----------|---|-----------|-------|-----------------|
| CONTRIBUTI SOCIALI A CARICO DELL'ENTE - PERSONALE NON DIRIGENTE. TRATTAMENTO ACCESSORIO | obbl         | 5        | Tutela e valorizzazione dei beni e delle attività culturali i | 3         | Politica regionale unitaria per la tutela dei beni e delle attività culturali (solo per le Regioni) i | 1         | 101   | 1.01.02.01.000  |
| CONTRIBUTI SOCIALI A CARICO DELL'ENTE - PERSONALE NON DIRIGENTE. TRATTAMENTO ACCESSORIO | obbl         | 5        | Tutela e valorizzazione dei beni e delle attività culturali i | 2         | Attività culturali e interventi diversi nel settore culturale   | 1         | 101   | 1.01.02.01.000  |
| CONTRIBUTI SOCIALI A CARICO DELL'ENTE - PERSONALE NON DIRIGENTE. TRATTAMENTO ACCESSORIO | obbl         | 6        | Politiche giovanili, sport e tempo libero                     | 2         | Giovani   | 1         | 101   | 1.01.02.01.000  |
| CONTRIBUTI SOCIALI A CARICO DELL'ENTE - PERSONALE NON DIRIGENTE. TRATTAMENTO ACCESSORIO | obbl         | 6        | Politiche giovanili, sport e tempo libero                     | 1         | Sport e tempo libero  | 1         | 101   | 1.01.02.01.000  |
| CONTRIBUTI SOCIALI A CARICO DELL'ENTE - PERSONALE NON DIRIGENTE. TRATTAMENTO ACCESSORIO | obbl         | 7        | Turismo   | 1         | Sviluppo e la valorizzazione del turismo  | 1         | 101   | 1.01.02.01.000  |
| CONTRIBUTI SOCIALI A CARICO DELL'ENTE - PERSONALE NON DIRIGENTE. TRATTAMENTO ACCESSORIO | obbl         | 8        | Assetto del territorio ed edilizia abitativa                  | 2         | Edilizia residenziale pubblica, locale e piani di edilizia economico-popolare                         | 1         | 101   | 1.01.02.01.000  |
| CONTRIBUTI SOCIALI A CARICO DELL'ENTE - PERSONALE NON DIRIGENTE. TRATTAMENTO ACCESSORIO | obbl         | 8        | Assetto del territorio ed edilizia abitativa                  | 1         | Urbanistica e assetto del territorio  | 1         | 101   | 1.01.02.01.000  |
| CONTRIBUTI SOCIALI A CARICO DELL'ENTE - PERSONALE NON DIRIGENTE. TRATTAMENTO ACCESSORIO | obbl         | 9        | Sviluppo sostenibile e tutela del territorio e dell'ambiente  | 8         | Qualità dell'aria e riduzione dell'inquinamento   | 1         | 101   | 1.01.02.01.000  |
| CONTRIBUTI SOCIALI A CARICO DELL'ENTE - PERSONALE NON DIRIGENTE. TRATTAMENTO ACCESSORIO | obbl         | 9        | Sviluppo sostenibile e tutela del territorio e dell'ambiente  | 6         | Tutela e valorizzazione delle risorse idriche   | 1         | 101   | 1.01.02.01.000  |
| CONTRIBUTI SOCIALI A CARICO DELL'ENTE - PERSONALE NON DIRIGENTE. TRATTAMENTO ACCESSORIO | obbl         | 9        | Sviluppo sostenibile e tutela del territorio e dell'ambiente  | 4         | Servizio idrico integrato   | 1         | 101   | 1.01.02.01.000  |
| CONTRIBUTI SOCIALI A CARICO DELL'ENTE - PERSONALE NON DIRIGENTE. TRATTAMENTO ACCESSORIO | obbl         | 9        | Sviluppo sostenibile e tutela del territorio e dell'ambiente  | 5         | Aree protette, parchi naturali, protezione naturalistica e foreste                                    | 1         | 101   | 1.01.02.01.000  |
| CONTRIBUTI SOCIALI A CARICO DELL'ENTE - PERSONALE NON DIRIGENTE. TRATTAMENTO ACCESSORIO | obbl         | 9        | Sviluppo sostenibile e tutela del territorio e dell'ambiente  | 1         | Difesa del suolo  | 1         | 101   | 1.01.02.01.000  |
| CONTRIBUTI SOCIALI A CARICO DELL'ENTE - PERSONALE NON DIRIGENTE. TRATTAMENTO ACCESSORIO | obbl         | 9        | Sviluppo sostenibile e tutela del territorio e dell'ambiente  | 3         | Rifiuti   | 1         | 101   | 1.01.02.01.000  |
| CONTRIBUTI SOCIALI A CARICO DELL'ENTE - PERSONALE NON DIRIGENTE. TRATTAMENTO ACCESSORIO | obbl         | 10       | Trasporti e diritto alla mobilità                             | 2         | Trasporto pubblico locale   | 1         | 101   | 1.01.02.01.000  |
| CONTRIBUTI SOCIALI A CARICO DELL'ENTE - PERSONALE NON DIRIGENTE. TRATTAMENTO ACCESSORIO | obbl         | 10       | Trasporti e diritto alla mobilità                             | 4         | Altre modalità di trasporto   | 1         | 101   | 1.01.02.01.000  |
| CONTRIBUTI SOCIALI A CARICO DELL'ENTE - PERSONALE NON DIRIGENTE. TRATTAMENTO ACCESSORIO | obbl         | 10       | Trasporti e diritto alla mobilità                             | 3         | Trasporto per vie d'acqua   | 1         | 101   | 1.01.02.01.000  |
| CONTRIBUTI SOCIALI A CARICO DELL'ENTE - PERSONALE NON DIRIGENTE. TRATTAMENTO ACCESSORIO | obbl         | 10       | Trasporti e diritto alla mobilità                             | 1         | Trasporto ferroviario   | 1         | 101   | 1.01.02.01.000  |
| CONTRIBUTI SOCIALI A CARICO DELL'ENTE - PERSONALE NON DIRIGENTE. TRATTAMENTO ACCESSORIO | obbl         | 10       | Trasporti e diritto alla mobilità                             | 5         | Viabilità e infrastrutture stradali   | 1         | 101   | 1.01.02.01.000  |
| CONTRIBUTI SOCIALI A CARICO DELL'ENTE - PERSONALE NON DIRIGENTE. TRATTAMENTO ACCESSORIO | obbl         | 10       | Trasporti e diritto alla mobilità                             | 6         | Politica regionale unitaria per i trasporti e il diritto alla mobilità (solo per le Regioni)          | 1         | 101   | 1.01.02.01.000  |

n. 7 del 20 Gennaio 2017

A

| DENOMINAZIONE   | OBBLIGATORIE | Missione | Descrizione missione                                  | Programma | Descrizione programma   | Titolo | Macro Piano dei conti |
|---|--------------|----------|---|-----------|---|--------|-----------------------|
| CONTRIBUTI SOCIALI A CARICO DELL'ENTE - PERSONALE NON DIRIGENTE. TRATTAMENTO ACCESSORIO | obbl         | 11       | Soccorso civile                                       | 2         | Interventi a seguito di calamità naturali   | 1      | 101 1.01.02.01.000    |
| CONTRIBUTI SOCIALI A CARICO DELL'ENTE - PERSONALE NON DIRIGENTE. TRATTAMENTO ACCESSORIO | obbl         | 11       | Soccorso civile                                       | 1         | Sistema di protezione civile  | 1      | 101 1.01.02.01.000    |
| CONTRIBUTI SOCIALI A CARICO DELL'ENTE - PERSONALE NON DIRIGENTE. TRATTAMENTO ACCESSORIO | obbl         | 12       | Diritti sociali, politiche sociali e famiglia         | 8         | Cooperazione e associazionismo  | 1      | 101 1.01.02.01.000    |
| CONTRIBUTI SOCIALI A CARICO DELL'ENTE - PERSONALE NON DIRIGENTE. TRATTAMENTO ACCESSORIO | obbl         | 12       | Diritti sociali, politiche sociali e famiglia         | 5         | Interventi per le famiglie  | 1      | 101 1.01.02.01.000    |
| CONTRIBUTI SOCIALI A CARICO DELL'ENTE - PERSONALE NON DIRIGENTE. TRATTAMENTO ACCESSORIO | obbl         | 12       | Diritti sociali, politiche sociali e famiglia         | 7         | Programmazione e governo della rete dei servizi sociosanitari e sociali                       | 1      | 101 1.01.02.01.000    |
| CONTRIBUTI SOCIALI A CARICO DELL'ENTE - PERSONALE NON DIRIGENTE. TRATTAMENTO ACCESSORIO | obbl         | 13       | Tutela della salute                                   | 5         | Servizio sanitario regionale - investimenti sanitari  | 1      | 101 1.01.02.01.000    |
| TRATTAMENTO ACCESSORIO  |              |          |   |           | <i>n. 7 del 20 Gennaio 2017</i>   |        |                       |
| CONTRIBUTI SOCIALI A CARICO DELL'ENTE - PERSONALE NON DIRIGENTE. TRATTAMENTO ACCESSORIO | obbl         | 13       | Tutela della salute                                   | 1         | Servizio sanitario regionale - finanziamento ordinario corrente per la garanzia dei LEA       | 1      | 101 1.01.02.01.000    |
| CONTRIBUTI SOCIALI A CARICO DELL'ENTE - PERSONALE NON DIRIGENTE. TRATTAMENTO ACCESSORIO | obbl         | 14       | Sviluppo economico e competitività                    | 1         | Industria, PMI e Artigianato  | 1      | 101 1.01.02.01.000    |
| CONTRIBUTI SOCIALI A CARICO DELL'ENTE - PERSONALE NON DIRIGENTE. TRATTAMENTO ACCESSORIO | obbl         | 14       | Sviluppo economico e competitività                    | 4         | Reti e altri servizi di pubblica utilità  | 1      | 101 1.01.02.01.000    |
| CONTRIBUTI SOCIALI A CARICO DELL'ENTE - PERSONALE NON DIRIGENTE. TRATTAMENTO ACCESSORIO | obbl         | 14       | Sviluppo economico e competitività                    | 3         | Ricerca e innovazione   | 1      | 101 1.01.02.01.000    |
| CONTRIBUTI SOCIALI A CARICO DELL'ENTE - PERSONALE NON DIRIGENTE. TRATTAMENTO ACCESSORIO | obbl         | 15       | Politiche per il lavoro e la formazione professionale | 1         | Servizi per lo sviluppo del mercato del lavoro  | 1      | 101 1.01.02.01.000    |
| CONTRIBUTI SOCIALI A CARICO DELL'ENTE - PERSONALE NON DIRIGENTE. TRATTAMENTO ACCESSORIO | obbl         | 15       | Politiche per il lavoro e la formazione professionale | 2         | Formazione professionale  | 1      | 101 1.01.02.01.000    |
| CONTRIBUTI SOCIALI A CARICO DELL'ENTE - PERSONALE NON DIRIGENTE. TRATTAMENTO ACCESSORIO | obbl         | 15       | Politiche per il lavoro e la formazione professionale | 3         | Sostegno all'occupazione  | 1      | 101 1.01.02.01.000    |
| CONTRIBUTI SOCIALI A CARICO DELL'ENTE - PERSONALE NON DIRIGENTE. TRATTAMENTO ACCESSORIO | obbl         | 15       | Politiche per il lavoro e la formazione professionale | 4         | Politica regionale unitaria per il lavoro e la formazione professionale (solo per le Regioni) | 1      | 101 1.01.02.01.000    |
| CONTRIBUTI SOCIALI A CARICO DELL'ENTE - PERSONALE NON DIRIGENTE. TRATTAMENTO ACCESSORIO | obbl         | 16       | Agricoltura, politiche agroalimentari e pesca         | 2         | Caccia e pesca  | 1      | 101 1.01.02.01.000    |
| CONTRIBUTI SOCIALI A CARICO DELL'ENTE - PERSONALE NON DIRIGENTE. TRATTAMENTO ACCESSORIO | obbl         | 16       | Agricoltura, politiche agroalimentari e pesca         | 1         | Sviluppo del settore agricolo e del sistema agroalimentare                                    | 1      | 101 1.01.02.01.000    |
| CONTRIBUTI SOCIALI A CARICO DELL'ENTE - PERSONALE NON DIRIGENTE. TRATTAMENTO ACCESSORIO | obbl         | 17       | Energia e diversificazione delle fonti energetiche    | 1         | Fonti energetiche   | 1      | 101 1.01.02.01.000    |
| CONTRIBUTI SOCIALI A CARICO DELL'ENTE - PERSONALE NON DIRIGENTE. TRATTAMENTO ACCESSORIO | obbl         | 19       | Relazioni internazionali                              | 2         | Cooperazione territoriale (solo per le Regioni)   | 1      | 101 1.01.02.01.000    |
| CONTRIBUTI SOCIALI A CARICO DELL'ENTE - PERSONALE NON DIRIGENTE. TRATTAMENTO ACCESSORIO | obbl         | 19       | Relazioni internazionali                              | 1         | Relazioni internazionali e Cooperazione allo sviluppo   | 1      | 101 1.01.02.01.000    |

PARTE I

| DENOMINAZIONE  | OBBLIGATORIE | Missione | Descrizione missione                          | Programma   | Descrizione programma   | Macro | Piano del conti    |
|--|--------------|----------|---|---|---|-------|--------------------|
| LIQUIDAZIONE DEGLI ONERI CONTRIBUTIVI CHE LA LEGGE PONE A CARICO DEL DATORE DI LAVORO RELATIVI AI RECUPERI DEL VALORE CAPITALE DEI BENEFICI CONCESSI IN SEDE DI PENSIONE E DI TFS/TFR DAGLI ENTI PREVIDENZIALI AGLI EX DIPENDENTI DEL RUOLO DELLA GIUNTA REGION  | obbl         | 1        | Servizi istituzionali, generali e di gestione | 10  | Risorse umane   | 1     | 101 1.01.02.02.000 |
| INDENNITA' DI PREMIO AL PERSONALE DIPENDENTE (L.R. 15.3.1981 N. 15 E L.R. 12.6.1986, N. 15), ESECUZIONE PRONUNCE GIURISDIZIONALI IN MATERIA PREVIDENZIALE, NONCHE' ONERI EVENTUALI RIVALSE INPDAP PER PRATICHE PREVIDENZIALI E PENSIONISTICHE, RIDETERMINAZIONI DI PENSIONI, TRATTAMENTI DI FINE SERVIZIO (EX ART. 18, L.R. N. 1 DEL 19/1/2007 - D.G.R. N. 1089 DEL 22/6/2007, ART. 57 L.R. 1/2008 E SUCCESSIVE NORAMTIVE ESODO INCENTI) BOLLETTINO UFFICIALE della REGIONE CAMPANIA | obbl         | 1        | Servizi istituzionali, generali e di gestione | 10  | Risorse umane   | 1     | 101 1.01.02.02.000 |
| PAGAN PERSONALE IN SERVIZIO PRESSO LA GIUNTA REGIONALE (ART.1 D.P.R. N. 1124/65 E SUCCESSIVE INTEGRAZIONI E MODIFICAZIONI).  | obbl         | 1        | Servizi istituzionali, generali e di gestione | n. 7 del 20 Gennaio 2017<br>2 Segreteria generale |   | 1     | 101 1.01.02.01.000 |
| PAGAMENTO PREMI ASSICURATIVI PER IL PERSONALE IN SERVIZIO PRESSO LA GIUNTA REGIONALE (ART.1 D.P.R. N. 1124/65 E SUCCESSIVE INTEGRAZIONI E MODIFICAZIONI).  | obbl         | 1        | Servizi istituzionali, generali e di gestione | 4   | Gestione delle entrate tributarie e servizi fiscali             | 1     | 101 1.01.02.01.000 |
| PAGAMENTO PREMI ASSICURATIVI PER IL PERSONALE IN SERVIZIO PRESSO LA GIUNTA REGIONALE (ART.1 D.P.R. N. 1124/65 E SUCCESSIVE INTEGRAZIONI E MODIFICAZIONI).  | obbl         | 1        | Servizi istituzionali, generali e di gestione | 3   | Gestione economica, finanziaria, programmazione, provveditorato | 1     | 101 1.01.02.01.000 |
| PAGAMENTO PREMI ASSICURATIVI PER IL PERSONALE IN SERVIZIO PRESSO LA GIUNTA REGIONALE (ART.1 D.P.R. N. 1124/65 E SUCCESSIVE INTEGRAZIONI E MODIFICAZIONI).  | obbl         | 1        | Servizi istituzionali, generali e di gestione | 8   | Statistica e sistemi informativi                                | 1     | 101 1.01.02.01.000 |
| PAGAMENTO PREMI ASSICURATIVI PER IL PERSONALE IN SERVIZIO PRESSO LA GIUNTA REGIONALE (ART.1 D.P.R. N. 1124/65 E SUCCESSIVE INTEGRAZIONI E MODIFICAZIONI).  | obbl         | 1        | Servizi istituzionali, generali e di gestione | 5   | Gestione dei beni demaniali e patrimoniali                      | 1     | 101 1.01.02.01.000 |
| PAGAMENTO PREMI ASSICURATIVI PER IL PERSONALE IN SERVIZIO PRESSO LA GIUNTA REGIONALE (ART.1 D.P.R. N. 1124/65 E SUCCESSIVE INTEGRAZIONI E MODIFICAZIONI).  | obbl         | 1        | Servizi istituzionali, generali e di gestione | 9   | Assistenza tecnico-amministrativa agli enti locali              | 1     | 101 1.01.02.01.000 |
| PAGAMENTO PREMI ASSICURATIVI PER IL PERSONALE IN SERVIZIO PRESSO LA GIUNTA REGIONALE (ART.1 D.P.R. N. 1124/65 E SUCCESSIVE INTEGRAZIONI E MODIFICAZIONI).  | obbl         | 1        | Servizi istituzionali, generali e di gestione | 11  | Altri servizi generali  | 1     | 101 1.01.02.01.000 |
| PAGAMENTO PREMI ASSICURATIVI PER IL PERSONALE IN SERVIZIO PRESSO LA GIUNTA REGIONALE (ART.1 D.P.R. N. 1124/65 E SUCCESSIVE INTEGRAZIONI E MODIFICAZIONI).  | obbl         | 1        | Servizi istituzionali, generali e di gestione | 6   | Ufficio tecnico   | 1     | 101 1.01.02.01.000 |
| PAGAMENTO PREMI ASSICURATIVI PER IL PERSONALE IN SERVIZIO PRESSO LA GIUNTA REGIONALE (ART.1 D.P.R. N. 1124/65 E SUCCESSIVE INTEGRAZIONI E MODIFICAZIONI).  | obbl         | 1        | Servizi istituzionali, generali e di gestione | 10  | Risorse umane   | 1     | 101 1.01.02.01.000 |
| PAGAMENTO PREMI ASSICURATIVI PER IL PERSONALE IN SERVIZIO PRESSO LA GIUNTA REGIONALE (ART.1 D.P.R. N. 1124/65 E SUCCESSIVE INTEGRAZIONI E MODIFICAZIONI).  | obbl         | 1        | Servizi istituzionali, generali e di gestione | 1   | Organi istituzionali  | 1     | 101 1.01.02.01.000 |
| PAGAMENTO PREMI ASSICURATIVI PER IL PERSONALE IN SERVIZIO PRESSO LA GIUNTA REGIONALE (ART.1 D.P.R. N. 1124/65 E SUCCESSIVE INTEGRAZIONI E MODIFICAZIONI).  | obbl         | 3        | Ordine pubblico e sicurezza                   | 1   | Polizia locale e amministrativa                                 | 1     | 101 1.01.02.01.000 |

| DENOMINAZIONE   | OBBLIGATORIE | Missioni | Descrizione missione  | Programma | Descrizione programma   | Piano dei conti |                  |
|---|--------------|----------|---|-----------|---|-----------------|------------------|
| PAGAMENTO PREMI ASSICURATIVI PER IL PERSONALE IN SERVIZIO PRESSO LA GIUNTA REGIONALE (ART.1 D.P.R. N. 1124/65 E SUCCESSIVE INTEGRAZIONI E MODIFICAZIONI). | obbl         | 3        | Ordine pubblico e sicurezza                                   | 2         | Sistema integrato di sicurezza urbana   | 1               | 101.01.02.01.000 |
| PAGAMENTO PREMI ASSICURATIVI PER IL PERSONALE IN SERVIZIO PRESSO LA GIUNTA REGIONALE (ART.1 D.P.R. N. 1124/65 E SUCCESSIVE INTEGRAZIONI E MODIFICAZIONI). | obbl         | 4        | Istruzione e diritto allo studio                              | 7         | Diritto allo studio   | 1               | 101.01.02.01.000 |
| PAGAMENTO PREMI ASSICURATIVI PER IL PERSONALE IN SERVIZIO PRESSO LA GIUNTA REGIONALE (ART.1 D.P.R. N. 1124/65 E SUCCESSIVE INTEGRAZIONI E MODIFICAZIONI). | obbl         | 4        | Istruzione e diritto allo studio                              | 3         | Edilizia scolastica (solo per le Regioni)   | 1               | 101.01.02.01.000 |
| PAGAMENTO PREMI ASSICURATIVI PER IL PERSONALE IN SERVIZIO PRESSO LA GIUNTA REGIONALE (ART.1 D.P.R. N. 1124/65 E SUCCESSIVE INTEGRAZIONI E MODIFICAZIONI). | obbl         | 5        | Tutela e valorizzazione dei beni e delle attività culturali I | 3         | Politica regionale unitaria per la tutela dei beni e delle attività culturali (solo per le Regioni) I | 1               | 101.01.02.01.000 |
| PAGAMENTO PREMI ASSICURATIVI PER IL PERSONALE IN SERVIZIO PRESSO LA GIUNTA REGIONALE (ART.1 D.P.R. N. 1124/65 E SUCCESSIVE INTEGRAZIONI E MODIFICAZIONI). | obbl         | 5        | Tutela e valorizzazione dei beni e delle attività culturali I | 2         | Attività culturali e interventi diversi nel settore culturale<br><i>n. 7 del 20 Gennaio 2017</i>      | 1               | 101.01.02.01.000 |
| PAGAMENTO PREMI ASSICURATIVI PER IL PERSONALE IN SERVIZIO PRESSO LA GIUNTA REGIONALE (ART.1 D.P.R. N. 1124/65 E SUCCESSIVE INTEGRAZIONI E MODIFICAZIONI). | obbl         | 6        | Politiche giovanili, sport e tempo libero                     | 2         | Giovani   | 1               | 101.01.02.01.000 |
| PAGAMENTO PREMI ASSICURATIVI PER IL PERSONALE IN SERVIZIO PRESSO LA GIUNTA REGIONALE (ART.1 D.P.R. N. 1124/65 E SUCCESSIVE INTEGRAZIONI E MODIFICAZIONI). | obbl         | 6        | Politiche giovanili, sport e tempo libero                     | 1         | Sport e tempo libero  | 1               | 101.01.02.01.000 |
| PAGAMENTO PREMI ASSICURATIVI PER IL PERSONALE IN SERVIZIO PRESSO LA GIUNTA REGIONALE (ART.1 D.P.R. N. 1124/65 E SUCCESSIVE INTEGRAZIONI E MODIFICAZIONI). | obbl         | 7        | Turismo   | 1         | Sviluppo e la valorizzazione del turismo  | 1               | 101.01.02.01.000 |
| PAGAMENTO PREMI ASSICURATIVI PER IL PERSONALE IN SERVIZIO PRESSO LA GIUNTA REGIONALE (ART.1 D.P.R. N. 1124/65 E SUCCESSIVE INTEGRAZIONI E MODIFICAZIONI). | obbl         | 8        | Assetto del territorio ed edilizia abitativa                  | 2         | Edilizia residenziale pubblica e locale e piani di edilizia economico-popolare                        | 1               | 101.01.02.01.000 |
| PAGAMENTO PREMI ASSICURATIVI PER IL PERSONALE IN SERVIZIO PRESSO LA GIUNTA REGIONALE (ART.1 D.P.R. N. 1124/65 E SUCCESSIVE INTEGRAZIONI E MODIFICAZIONI). | obbl         | 8        | Assetto del territorio ed edilizia abitativa                  | 1         | Urbanistica e assetto del territorio  | 1               | 101.01.02.01.000 |
| PAGAMENTO PREMI ASSICURATIVI PER IL PERSONALE IN SERVIZIO PRESSO LA GIUNTA REGIONALE (ART.1 D.P.R. N. 1124/65 E SUCCESSIVE INTEGRAZIONI E MODIFICAZIONI). | obbl         | 9        | Sviluppo sostenibile e tutela del territorio e dell'ambiente  | 8         | Qualità dell'aria e riduzione dell'inquinamento   | 1               | 101.01.02.01.000 |
| PAGAMENTO PREMI ASSICURATIVI PER IL PERSONALE IN SERVIZIO PRESSO LA GIUNTA REGIONALE (ART.1 D.P.R. N. 1124/65 E SUCCESSIVE INTEGRAZIONI E MODIFICAZIONI). | obbl         | 9        | Sviluppo sostenibile e tutela del territorio e dell'ambiente  | 6         | Tutela e valorizzazione delle risorse idriche   | 1               | 101.01.02.01.000 |
| PAGAMENTO PREMI ASSICURATIVI PER IL PERSONALE IN SERVIZIO PRESSO LA GIUNTA REGIONALE (ART.1 D.P.R. N. 1124/65 E SUCCESSIVE INTEGRAZIONI E MODIFICAZIONI). | obbl         | 9        | Sviluppo sostenibile e tutela del territorio e dell'ambiente  | 4         | Servizio idrico integrato   | 1               | 101.01.02.01.000 |
| PAGAMENTO PREMI ASSICURATIVI PER IL PERSONALE IN SERVIZIO PRESSO LA GIUNTA REGIONALE (ART.1 D.P.R. N. 1124/65 E SUCCESSIVE INTEGRAZIONI E MODIFICAZIONI). | obbl         | 9        | Sviluppo sostenibile e tutela del territorio e dell'ambiente  | 5         | Aree protette, parchi naturali, protezione naturalistica e forestazione                               | 1               | 101.01.02.01.000 |
| PAGAMENTO PREMI ASSICURATIVI PER IL PERSONALE IN SERVIZIO PRESSO LA GIUNTA REGIONALE (ART.1 D.P.R. N. 1124/65 E SUCCESSIVE INTEGRAZIONI E MODIFICAZIONI). | obbl         | 9        | Sviluppo sostenibile e tutela del territorio e dell'ambiente  | 1         | Difesa del suolo  | 1               | 101.01.02.01.000 |



| DENOMINAZIONE   | OBBLIGATORIE | Missione | Descrizione missione   | Programma | Descrizione programma  | Titolo | Macro | Piano dei conti |
|---|--------------|----------|--|-----------|--|--------|-------|-----------------|
| PAGAMENTO PREMI ASSICURATIVI PER IL PERSONALE IN SERVIZIO PRESSO LA GIUNTA REGIONALE (ART.1 D.P.R. N. 1124/65 E SUCCESSIVE INTEGRAZIONI E MODIFICAZIONI). | obbl         | 9        | Sviluppo sostenibile e tutela del territorio e dell'ambiente | 3         | Rifiuti  |        | 101   | 1.01.02.01.000  |
| PAGAMENTO PREMI ASSICURATIVI PER IL PERSONALE IN SERVIZIO PRESSO LA GIUNTA REGIONALE (ART.1 D.P.R. N. 1124/65 E SUCCESSIVE INTEGRAZIONI E MODIFICAZIONI). | obbl         | 10       | Trasporti e diritto alla mobilità                            | 2         | Trasporto pubblico locale  |        | 101   | 1.01.02.01.000  |
| PAGAMENTO PREMI ASSICURATIVI PER IL PERSONALE IN SERVIZIO PRESSO LA GIUNTA REGIONALE (ART.1 D.P.R. N. 1124/65 E SUCCESSIVE INTEGRAZIONI E MODIFICAZIONI). | obbl         | 10       | Trasporti e diritto alla mobilità                            | 4         | Altre modalità di trasporto  |        | 101   | 1.01.02.01.000  |
| PAGAMENTO PREMI ASSICURATIVI PER IL PERSONALE IN SERVIZIO PRESSO LA GIUNTA REGIONALE (ART.1 D.P.R. N. 1124/65 E SUCCESSIVE INTEGRAZIONI E MODIFICAZIONI). | obbl         | 10       | Trasporti e diritto alla mobilità                            | 3         | Trasporto per vie d'acqua  |        | 101   | 1.01.02.01.000  |
| PAGAMENTO PREMI ASSICURATIVI PER IL PERSONALE IN SERVIZIO PRESSO LA GIUNTA REGIONALE (ART.1 D.P.R. N. 1124/65 E SUCCESSIVE INTEGRAZIONI E MODIFICAZIONI). | obbl         | 10       | Trasporti e diritto alla mobilità                            | 1         | Trasporto ferroviario  |        | 101   | 1.01.02.01.000  |
| BOLLETTINO UFFICIALE della REGIONE CAMPANIA 1124/65   |              |          |  |           | n. 7 del 20 Gennaio 2017   |        |       |                 |
| PAGAMENTO PREMI ASSICURATIVI PER IL PERSONALE IN SERVIZIO PRESSO LA GIUNTA REGIONALE (ART.1 D.P.R. N. 1124/65 E SUCCESSIVE INTEGRAZIONI E MODIFICAZIONI). | obbl         | 10       | Trasporti e diritto alla mobilità                            | 5         | Viabilità e infrastrutture stradali  |        | 101   | 1.01.02.01.000  |
| PAGAMENTO PREMI ASSICURATIVI PER IL PERSONALE IN SERVIZIO PRESSO LA GIUNTA REGIONALE (ART.1 D.P.R. N. 1124/65 E SUCCESSIVE INTEGRAZIONI E MODIFICAZIONI). | obbl         | 10       | Trasporti e diritto alla mobilità                            | 6         | Politica regionale unitaria per i trasporti e il diritto alla mobilità (solo per le Regioni) |        | 101   | 1.01.02.01.000  |
| PAGAMENTO PREMI ASSICURATIVI PER IL PERSONALE IN SERVIZIO PRESSO LA GIUNTA REGIONALE (ART.1 D.P.R. N. 1124/65 E SUCCESSIVE INTEGRAZIONI E MODIFICAZIONI). | obbl         | 11       | Soccorso civile  | 2         | Interventi a seguito di calamità naturali  |        | 101   | 1.01.02.01.000  |
| PAGAMENTO PREMI ASSICURATIVI PER IL PERSONALE IN SERVIZIO PRESSO LA GIUNTA REGIONALE (ART.1 D.P.R. N. 1124/65 E SUCCESSIVE INTEGRAZIONI E MODIFICAZIONI). | obbl         | 11       | Soccorso civile  | 1         | Sistema di protezione civile   |        | 101   | 1.01.02.01.000  |
| PAGAMENTO PREMI ASSICURATIVI PER IL PERSONALE IN SERVIZIO PRESSO LA GIUNTA REGIONALE (ART.1 D.P.R. N. 1124/65 E SUCCESSIVE INTEGRAZIONI E MODIFICAZIONI). | obbl         | 12       | Diritti sociali, politiche sociali e famiglia                | 8         | Cooperazione e associazionismo   |        | 101   | 1.01.02.01.000  |
| PAGAMENTO PREMI ASSICURATIVI PER IL PERSONALE IN SERVIZIO PRESSO LA GIUNTA REGIONALE (ART.1 D.P.R. N. 1124/65 E SUCCESSIVE INTEGRAZIONI E MODIFICAZIONI). | obbl         | 12       | Diritti sociali, politiche sociali e famiglia                | 5         | Interventi per le famiglie   |        | 101   | 1.01.02.01.000  |
| PAGAMENTO PREMI ASSICURATIVI PER IL PERSONALE IN SERVIZIO PRESSO LA GIUNTA REGIONALE (ART.1 D.P.R. N. 1124/65 E SUCCESSIVE INTEGRAZIONI E MODIFICAZIONI). | obbl         | 12       | Diritti sociali, politiche sociali e famiglia                | 7         | Programmazione e governo della rete dei servizi sociosanitari e sociali                      |        | 101   | 1.01.02.01.000  |
| PAGAMENTO PREMI ASSICURATIVI PER IL PERSONALE IN SERVIZIO PRESSO LA GIUNTA REGIONALE (ART.1 D.P.R. N. 1124/65 E SUCCESSIVE INTEGRAZIONI E MODIFICAZIONI). | obbl         | 13       | Tutela della salute  | 5         | Servizio sanitario regionale - investimenti sanitari   |        | 101   | 1.01.02.01.000  |
| PAGAMENTO PREMI ASSICURATIVI PER IL PERSONALE IN SERVIZIO PRESSO LA GIUNTA REGIONALE (ART.1 D.P.R. N. 1124/65 E SUCCESSIVE INTEGRAZIONI E MODIFICAZIONI). | obbl         | 13       | Tutela della salute  | 1         | Servizio sanitario regionale - finanziamento ordinario corrente per la garanzia dei LEA      |        | 101   | 1.01.02.01.000  |
| PAGAMENTO PREMI ASSICURATIVI PER IL PERSONALE IN SERVIZIO PRESSO LA GIUNTA REGIONALE (ART.1 D.P.R. N. 1124/65 E SUCCESSIVE INTEGRAZIONI E MODIFICAZIONI). | obbl         | 14       | Sviluppo economico e competitività                           | 1         | Industria, PMI e Artigianato   |        | 101   | 1.01.02.01.000  |

A

| DENOMINAZIONE  | OBBLIGATORIE | Missioni | Descrizione missione                                  | Programmi | Descrizione programma   | Titolo | Macro | Piano dei conti |
|--|--------------|----------|---|-----------|---|--------|-------|-----------------|
| PAGAMENTO PREMI ASSICURATIVI PER IL PERSONALE IN SERVIZIO PRESSO LA GIUNTA REGIONALE (ART.1 D.P.R. N. 1124/65 E SUCCESSIVE INTEGRAZIONI E MODIFICAZIONI).            | obbl         | 14       | Sviluppo economico e competitività                    | 4         | Reti e altri servizi di pubblica utilità  | 1      | 101   | 1.01.02.01.000  |
| PAGAMENTO PREMI ASSICURATIVI PER IL PERSONALE IN SERVIZIO PRESSO LA GIUNTA REGIONALE (ART.1 D.P.R. N. 1124/65 E SUCCESSIVE INTEGRAZIONI E MODIFICAZIONI).            | obbl         | 14       | Sviluppo economico e competitività                    | 3         | Ricerca e innovazione   | 1      | 101   | 1.01.02.01.000  |
| PAGAMENTO PREMI ASSICURATIVI PER IL PERSONALE IN SERVIZIO PRESSO LA GIUNTA REGIONALE (ART.1 D.P.R. N. 1124/65 E SUCCESSIVE INTEGRAZIONI E MODIFICAZIONI).            | obbl         | 15       | Politiche per il lavoro e la formazione professionale | 1         | Servizi per lo sviluppo del mercato del lavoro  | 1      | 101   | 1.01.02.01.000  |
| PAGAMENTO PREMI ASSICURATIVI PER IL PERSONALE IN SERVIZIO PRESSO LA GIUNTA REGIONALE (ART.1 D.P.R. N. 1124/65 E SUCCESSIVE INTEGRAZIONI E MODIFICAZIONI).            | obbl         | 15       | Politiche per il lavoro e la formazione professionale | 2         | Formazione professionale  | 1      | 101   | 1.01.02.01.000  |
| PAGAMENTO PREMI ASSICURATIVI PER IL PERSONALE IN SERVIZIO PRESSO LA GIUNTA REGIONALE (ART.1 D.P.R. N. 1124/65 E SUCCESSIVE INTEGRAZIONI E MODIFICAZIONI).            | obbl         | 15       | Politiche per il lavoro e la formazione professionale | 3         | Sostegno all'occupazione  | 1      | 101   | 1.01.02.01.000  |
| PAGAMENTO PREMI ASSICURATIVI PER IL PERSONALE IN SERVIZIO PRESSO LA GIUNTA REGIONALE (ART.1 D.P.R. N. 1124/65 E SUCCESSIVE INTEGRAZIONI E MODIFICAZIONI).            | obbl         | 15       | Politiche per il lavoro e la formazione professionale | 4         | Politica regionale unitaria per il lavoro e la formazione professionale (solo per le Regioni) | 1      | 101   | 1.01.02.01.000  |
| PAGAMENTO PREMI ASSICURATIVI PER IL PERSONALE IN SERVIZIO PRESSO LA GIUNTA REGIONALE (ART.1 D.P.R. N. 1124/65 E SUCCESSIVE INTEGRAZIONI E MODIFICAZIONI).            | obbl         | 16       | Agricoltura, politiche agroalimentari e pesca         | 2         | Caccia e pesca  | 1      | 101   | 1.01.02.01.000  |
| PAGAMENTO PREMI ASSICURATIVI PER IL PERSONALE IN SERVIZIO PRESSO LA GIUNTA REGIONALE (ART.1 D.P.R. N. 1124/65 E SUCCESSIVE INTEGRAZIONI E MODIFICAZIONI).            | obbl         | 16       | Agricoltura, politiche agroalimentari e pesca         | 1         | Sviluppo del settore agricolo e del sistema agroalimentare                                    | 1      | 101   | 1.01.02.01.000  |
| PAGAMENTO PREMI ASSICURATIVI PER IL PERSONALE IN SERVIZIO PRESSO LA GIUNTA REGIONALE (ART.1 D.P.R. N. 1124/65 E SUCCESSIVE INTEGRAZIONI E MODIFICAZIONI).            | obbl         | 17       | Energia e diversificazione delle fonti energetiche    | 1         | Fonti energetiche   | 1      | 101   | 1.01.02.01.000  |
| PAGAMENTO PREMI ASSICURATIVI PER IL PERSONALE IN SERVIZIO PRESSO LA GIUNTA REGIONALE (ART.1 D.P.R. N. 1124/65 E SUCCESSIVE INTEGRAZIONI E MODIFICAZIONI).            | obbl         | 19       | Relazioni internazionali                              | 2         | Cooperazione territoriale (solo per le Regioni)   | 1      | 101   | 1.01.02.01.000  |
| PAGAMENTO PREMI ASSICURATIVI PER IL PERSONALE IN SERVIZIO PRESSO LA GIUNTA REGIONALE (ART.1 D.P.R. N. 1124/65 E SUCCESSIVE INTEGRAZIONI E MODIFICAZIONI).            | obbl         | 19       | Relazioni internazionali                              | 1         | Relazioni internazionali e Cooperazione allo sviluppo   | 1      | 101   | 1.01.02.01.000  |
| FUNZIONAMENTO DEL SERVIZIO REGIONALE DI ASSISTENZA FISCALE REGIONALE (ART. 78, L. 30.12.91, N. 413 - DPR 4.9.92, N. 395).  | obbl         | 1        | Servizi istituzionali, generali e di gestione         | 10        | Risorse umane   | 1      | 103   | 1.03.02.16.000  |
| ACQUISTO DI SERVIZI FORMATIVI E STRUMENTALI ALLA FORMAZIONE, AGGIORNAMENTO E RICONVERSIONE ANCHE NEI PROCESSI DI DECENTRAMENTO DEL PERSONALE DELLA GIUNTA REGIONALE. | obbl         | 1        | Servizi istituzionali, generali e di gestione         | 10        | Risorse umane   | 1      | 103   | 1.03.02.04.000  |
| COMPENSI PER COMPONENTI DI COMMISSIONI DI GARA D'APPALTO   | obbl         | 1        | Servizi istituzionali, generali e di gestione         | 10        | Risorse umane   | 1      | 103   | 1.03.02.10.000  |
| IRAP A CARICO DELL'ENTE PER INCARICHI IN COMMISSIONI DI GARE D'APPALTO   | obbl         | 1        | Servizi istituzionali, generali e di gestione         | 10        | Risorse umane   | 1      | 102   | 1.02.01.01.000  |
| CONTRIBUTI DA VERSARE ALL'AUTORITÀ DI VIGILANZA DEI CONTRATTI PUBBLICI ED ALTRI ENTI PER ESPLETAMENTO ATTIVITÀ DEL SETTORE   | obbl         | 1        | Servizi istituzionali, generali e di gestione         | 10        | Risorse umane   | 1      | 103   | 1.03.02.16.000  |

n. 7 del 20 Gennaio 2017

PARTE I



| DENOMINAZIONE   | OBBLIGATORIE | Missioni | Descrizione missione                          | Programmi | Descrizione programma   | Titolo                   | Periodo | Piano dei conti      |
|---|--------------|----------|---|-----------|---|--------------------------|---------|----------------------|
| RIMBORSO SPESE RELATIVE ALLE TRASFERTE DEL PERSONALE REGIONALE DESIGNATO A PARTECIPARE AD INTERVENTI DI FORMAZIONE/AGGIORNAMENTO                                      | obbl         | 1        | Servizi istituzionali, generali e di gestione | 10        | Risorse umane   |                          |         | 1 103 1.03.02.02.000 |
| MANUTENZIONE E ADEGUAMENTO DEI SISTEMI INFORMATIVI DELLE RISORSE UMANE  | obbl         | 1        | Servizi istituzionali, generali e di gestione | 10        | Risorse umane   |                          |         | 1 103 1.03.02.09.000 |
| EQUO INDENNIZZO AL PERSONALE DIPENDENTE PER RICONOSCIMENTO DI INFERMITA' DOVUTE A CAUSA DI SERVIZIO (L.R. 28/08/81 N.61)  | obbl         | 1        | Servizi istituzionali, generali e di gestione | 10        | Risorse umane   |                          |         | 1 101 1.01.02.02.000 |
| IRAP A CARICO DELL' ENTE PER INCARICHI E CONSULENZE   | obbl         | 1        | Servizi istituzionali, generali e di gestione | 10        | Risorse umane   |                          |         | 1 102 1.02.01.01.000 |
| SPESE RELATIVE AL FUNZIONAMENTO DEL COLLEGIO MEDICO REGIONALE   | obbl         | 1        | Servizi istituzionali, generali e di gestione | 10        | Risorse umane   |                          |         | 1 103 1.03.02.01.000 |
| IRAP SU INDENNIZZO PER GLI ORGANI COLLEGIALI E GRUPPI DI PROGETTAZIONE  | obbl         | 1        | Servizi istituzionali, generali e di gestione | 5         | Gestione dei beni demaniali e patrimoniali                      |                          |         | 1 102 1.02.01.01.000 |
| CONTRIBUTI SOCIALI A CARICO DELL' ENTE PER GLI ORGANI COLLEGIALI E GRUPPI DI PROGETTAZIONE  | obbl         | 1        | Servizi istituzionali, generali e di gestione | 5         | Gestione dei beni demaniali e patrimoniali                      |                          |         | 1 101 1.01.02.01.000 |
| BOLLETTINO UFFICIALE della REGIONE CAMPANIA   | obbl         | 1        | Servizi istituzionali, generali e di gestione | 3         | Gestione economica, finanziaria, programmazione, provveditorato | n. 7 del 20 Gennaio 2017 |         | 1 103 1.03.02.05.000 |
| SPESE F INFOCAMERE  | obbl         | 1        | Servizi istituzionali, generali e di gestione | 5         | Gestione dei beni demaniali e patrimoniali                      |                          |         | 1 102 1.02.01.99.000 |
| SPESE PER CONTIRBUTI DI BONIFICA.   | obbl         | 1        | Servizi istituzionali, generali e di gestione | 5         | Gestione dei beni demaniali e patrimoniali                      |                          |         | 1 103 1.03.02.07.000 |
| ONERI CONNESSI A FITTO LOCALI PER SEDI ISTITUZIONALI  | obbl         | 1        | Servizi istituzionali, generali e di gestione | 5         | Gestione dei beni demaniali e patrimoniali                      |                          |         | 1 110 1.10.04.01.000 |
| SPESE PER ASSICURAZIONI DIVERSE.  | obbl         | 1        | Servizi istituzionali, generali e di gestione | 5         | Gestione dei beni demaniali e patrimoniali                      |                          |         | 1 103 1.03.02.99.000 |
| ONERI PER LA GESTIONE ORDINARIA DEI BENI DEMANIALI E PATRIMONIALI DELLA REGIONE .   | obbl         | 1        | Servizi istituzionali, generali e di gestione | 5         | Gestione dei beni demaniali e patrimoniali                      |                          |         | 2 205 2.05.04.04.000 |
| RESTITUZIONE A FAMIGLIE DI SOMME VERSATE A TITOLO DI ACCONTO PER L'ACQUISTO DI BENI IMMOBILI REGIONALI.   | obbl         | 1        | Servizi istituzionali, generali e di gestione | 5         | Gestione dei beni demaniali e patrimoniali                      |                          |         | 2 205 2.05.04.05.000 |
| RESTITUZIONE AD IMPRESE DI SOMME VERSATE A TITOLO DI ACCONTO PER L'ACQUISTO DI BENI IMMOBILI REGIONALI.   | obbl         | 1        | Servizi istituzionali, generali e di gestione | 5         | Gestione dei beni demaniali e patrimoniali                      |                          |         | 1 102 1.02.01.99.000 |
| SPESE PER CANONE RAI.   | obbl         | 1        | Servizi istituzionali, generali e di gestione | 5         | Gestione dei beni demaniali e patrimoniali                      |                          |         | 1 104 1.04.03.02.000 |
| ONERI PER LA GESTIONE ORDINARIA DEL PATRIMONIO PROVENIENTE DAL SOPPRESSO PATRONATO REGINA MARGHERITA PRO-CIECHI ISTITUTO PAOLO COLOSIMO DI NAPOLI. D.G.R. 341/2014    | obbl         | 1        | Servizi istituzionali, generali e di gestione | 5         | Gestione dei beni demaniali e patrimoniali                      |                          |         | 1 110 1.10.99.99.000 |
| ONERI PER INTERESSI MATURATI SUI DEPOSITI CAUZIONALI RILASCIATI DAI CONDOTTORI DEL PATRIMONIO IMMOBILIARE DELLA REGIONE CAMPANIA.                                     | obbl         | 1        | Servizi istituzionali, generali e di gestione | 5         | Gestione dei beni demaniali e patrimoniali                      |                          |         | 1 103 1.03.02.11.000 |
| SPESA PER L'ALIENAZIONE IMMOBILI DEL PATRIMONIO DISPONIBILE E ONERI CONNESSI IVI COMPRESO PROGETTO FINALIZZATO E SPESA DERIVANTE DAL FUNZIONAMENTO DELLA COMMISSIONE. | obbl         | 1        | Servizi istituzionali, generali e di gestione | 5         | Gestione dei beni demaniali e patrimoniali                      |                          |         | 1 103 1.03.02.07.000 |
| ONERI PER LA GESTIONE ORDINARIA DEI BENI DEMANIALI E PATRIMONIALI IN USO ALLA REGIONE.  | obbl         | 1        | Servizi istituzionali, generali e di gestione | 5         | Gestione dei beni demaniali e patrimoniali                      |                          |         | 2 205 2.05.04.02.000 |
| RESTITUZIONE AD AMMINISTRAZIONI LOCALI DI SOMME VERSATE A TITOLO DI ACCONTO PER L'ACQUISTO DI BENI IMMOBILI REGIONALI.  | obbl         | 1        | Servizi istituzionali, generali e di gestione | 5         | Gestione dei beni demaniali e patrimoniali                      |                          |         | 1 102 1.02.01.06.000 |
| SPESE PER TASSE RIFIUTI SOLIDI URBANI E SERVIZI INDIVISIBILI TARES, TARI.   | obbl         | 1        | Servizi istituzionali, generali e di gestione | 5         | Gestione dei beni demaniali e patrimoniali                      |                          |         | 1 102 1.02.01.11.000 |
| SPESE PER IMPOSTE SUGLI IMMOBILI REGIONALI - IMU - TASI - IUC.  | obbl         | 1        | Servizi istituzionali, generali e di gestione | 5         | Gestione dei beni demaniali e patrimoniali                      |                          |         | 1 102 1.02.01.02.000 |
| SPESE PER IMPOSTE DI REGISTRAZIONE CONTRATTI DI FITTO E BOLLO.  | obbl         | 1        | Servizi istituzionali, generali e di gestione | 5         | Gestione dei beni demaniali e patrimoniali                      |                          |         |                      |

A

| DENOMINAZIONE  | OBBLIGATORIE | Missione | Descrizione missione                          | Programma | Descrizione programma   | Titolo | Macro | Plano del conti |
|--|--------------|----------|---|-----------|---|--------|-------|-----------------|
| SPESE PER COSAP.   | obbl         | 1        | Servizi istituzionali, generali e di gestione | 5         | Gestione dei beni demaniali e patrimoniali                      | 1      | 102   | 1.02.01.07.000  |
| TRIBUTI LOCALI ED ALTRI ONERI ISCRITTI A RUOLO OGGETTO DI COMPENSAZIONE IN ESECUZIONE DELLA DGR N. 665/2015  | obbl         | 1        | Servizi istituzionali, generali e di gestione | 11        | Altri servizi generali  | 1      | 102   | 1.02.01.11.000  |
| FONDO SPECIALE PER GLI ONERI RELATIVI A SPESE CORRENTI DERIVANTI DALL'ATTUAZIONE DELLA LEGGE DEL R.D. L. N.14 DEL 9 NOVEMBRE 2015  | obbl         | 20       | Fondi e accantonamenti                        | 3         | Altri fondi   | 1      | 110   | 1.10.01.99.000  |
| RATA AMMORTAMENTO MUTUO PER L'ACQUISTO DELLA SEDE DELLA REGIONE CAMPANIA - QUOTA CAPITALE.   | obbl         | 50       | Debito pubblico                               | 2         | Quota capitale ammortamento mutui e prestiti obbligazionari     | 4      | 403   | 4.03.01.04.000  |
| RATA AMMORTAMENTO MUTUO PER L'ACQUISTO DELLA SEDE DELLA REGIONE CAMPANIA - QUOTA INTERESSI.  | obbl         | 50       | Debito pubblico                               | 1         | Quota interessi ammortamento mutui e prestiti obbligazionari    | 1      | 107   | 1.07.05.04.000  |
| ONERI PER LA MANUTENZIONE DEGLI IMPIANTI TECNOLOGICI DEGLI IMMOBILI DI PROPRIETA' REGIONALE E DELLE SEDI DELLA REGIONE<br><small>BOLLETTINO UFFICIALE della REGIONE CAMPANIA</small> | obbl         | 1        | Servizi istituzionali, generali e di gestione | 6         | Ufficio tecnico   | 1      | 103   | 1.03.02.09.000  |
| SPESE PER LA MANUTENZIONE ORDINARIA DEGLI IMMOBILI DI PROPRIETA' REGIONALE E DELLE SEDI ISTITUZIONALI  | obbl         | 1        | Servizi istituzionali, generali e di gestione | 6         | Ufficio tecnico   | 2      | 202   | 2.02.03.05.000  |
| ONERI PER LA MANUTENZIONE ORDINARIA DEGLI IMMOBILI DI PROPRIETA' REGIONALE E DELLE SEDI ISTITUZIONALI  | obbl         | 1        | Servizi istituzionali, generali e di gestione | 6         | Ufficio tecnico   | 2      | 202   | 2.02.01.09.000  |
| ONERI PER LA MANUTENZIONE ORDINARIA DEGLI IMMOBILI DI PROPRIETA' REGIONALE E DELLE SEDI ISTITUZIONALI  | obbl         | 1        | Servizi istituzionali, generali e di gestione | 6         | Ufficio tecnico   | 1      | 103   | 1.03.02.09.000  |
| IRAP SU INDENNIZZO PER LE ATTIVITÀ DI PROGETTAZIONE.   | obbl         | 1        | Servizi istituzionali, generali e di gestione | 6         | Ufficio tecnico   | 1      | 102   | 1.02.01.01.000  |
| ONERI PER LA RIMOZIONE, LO SMALTIMENTO DI RIFIUTI ABBANDONATI SUI BENI REGIONALI IN OTTEMPERANZA ALLE ORDINANZE EX ART. 192, DLGS. 152/2006  | obbl         | 1        | Servizi istituzionali, generali e di gestione | 6         | Ufficio tecnico   | 1      | 103   | 1.03.02.09.000  |
| ONERI PER INTERVENTI DI RIMOZIONE E SMALTIMENTO, SU AREE DI PROPRIETA' REGIONALE, DI MATERIALI CONTENENTI AMIANTO, DI RIFIUTI SPECIALI E PERICOLOSI.                                 | obbl         | 1        | Servizi istituzionali, generali e di gestione | 6         | Ufficio tecnico   | 2      | 202   | 2.02.01.09.000  |
| LAVORI DI RISTRUTTURAZIONE DELLA SEDE REGIONALE SITA IN NAPOLI ALLA VIA S. LUCIA N.81 ED ALTRE SEDI DI PROPRIETA' REGIONALE.   | obbl         | 1        | Servizi istituzionali, generali e di gestione | 6         | Ufficio tecnico   | 1      | 101   | 1.01.01.01.000  |
| SPESE PER PAGAMENTO INCENTIVO AL PERSONALE (EX LEGGE MERLONI)  | obbl         | 1        | Servizi istituzionali, generali e di gestione | 6         | Ufficio tecnico   | 1      | 101   | 1.01.02.01.000  |
| CONTRIBUTI SOCIALI A CARICO DELL'ENTE SU PAGAMENTO INCENTIVO (EX LEGGE MERLONI)  | obbl         | 1        | Servizi istituzionali, generali e di gestione | 6         | Ufficio tecnico   | 1      | 102   | 1.02.01.01.000  |
| IRAP A CARICO DELL'ENTE SU PAGAMENTO INCENTIVO AL PERSONALE (EX LEGGE MERLONI)   | obbl         | 1        | Servizi istituzionali, generali e di gestione | 6         | Ufficio tecnico   | 1      | 101   | 1.01.01.01.000  |
| ONERI RELATIVI ALL'ESPLETAMENTO DELLE GARE D'APPALTO - ONERI PER COMMISSIONI DI GARA   | obbl         | 1        | Servizi istituzionali, generali e di gestione | 3         | Gestione economica, finanziaria, programmazione, provveditorato | 1      | 103   | 1.03.02.10.000  |
| ONERI PER LA MANUTENZIONE STRAORDINARIA DEGLI IMMOBILI DI PROPRIETA' REGIONALE E DELLE SEDI ISTITUZIONALI  | obbl         | 1        | Servizi istituzionali, generali e di gestione | 6         | Ufficio tecnico   | 2      | 202   | 2.02.01.09.000  |
| SPESE PER LA COSTRUZIONE ED IL RESTAURO DI IMMOBILI DESTINATI A SEDI DI UFFICI E SERVIZI PUBBLICI.   | obbl         | 1        | Servizi istituzionali, generali e di gestione | 6         | Ufficio tecnico   | 2      | 202   | 2.02.01.09.000  |

*n. 7 del 20 Gennaio 2017*

PARTE I



| DENOMINAZIONE   | OBBLIGATORIE | Missione | Descrizione missione                          | Programma | Descrizione programma   | Titolo | Messa | Piano del conti |
|---|--------------|----------|---|-----------|---|--------|-------|-----------------|
| ONERI PER LA GESTIONE STRAORDINARIA DEI BENI DEMANIALI E PATRIMONIALI DELLA REGIONE E DEI BENI IN USO ALLA REGIONE.   | obbl         | 1        | Servizi istituzionali, generali e di gestione | 6         | Ufficio tecnico   |        | 202   | 2.02.01.09.000  |
| SPESA ED ONERI ACCESSORI PER LA GESTIONE DEI BENI IMMOBILI DI PROPRIETA' REGIONALE E DELLE SEDI ISTITUZIONALI.  | obbl         | 1        | Servizi istituzionali, generali e di gestione | 5         | Gestione dei beni demaniali e patrimoniali  | 1      | 103   | 1.03.02.99.000  |
| SPESA ED ONERI ACCESSORI PER LA GESTIONE DEI BENI IMMOBILI DI PROPRIETA' REGIONALE E DELLE SEDI ISTITUZIONALI.  | obbl         | 1        | Servizi istituzionali, generali e di gestione | 5         | Gestione dei beni demaniali e patrimoniali  | 1      | 103   | 1.03.02.09.000  |
| ONERI PER LA GESTIONE ORDINARIA DELL'EX ISTITUTO P. COLOSIMO E DEI PATRIMONI DEGLI ENTI SOPPRESSI DI CUI AI COMMI 4 E 5 DELL'ART. 117 DEL D.P.R. 24 LUGLIO 1977, N. 616 - SERVIZI DI MANUTENZIONE IMPIANTI E TECNICO GESTIONALI AI LOCALI DELL'ISTITUTO | obbl         | 1        | Servizi istituzionali, generali e di gestione | 5         | Gestione dei beni demaniali e patrimoniali  | 1      | 103   | 1.03.02.09.000  |
| CONTRIBUTI SOCIALI A CARICO DELL'ENTE PER LE ONERI STRAORDINARIA DEGLI IMPIANTI TECNOLOGICI DEGLI IMMOBILI DI PROPRIETA' REGIONALE E DELLE SEDI DELLA REGIONE CAMPANIA  | obbl         | 1        | Servizi istituzionali, generali e di gestione | 6         | Ufficio tecnico   | 1      | 101   | 1.01.02.01.000  |
|   |              |          |   |           | <i>n. 7 del 20 Gennaio 2017</i>   |        |       |                 |
|   | obbl         | 1        | Servizi istituzionali, generali e di gestione | 6         | Ufficio tecnico   | 2      | 202   | 2.02.01.09.000  |
| ONERI PER LA REALIZZAZIONE DI OPERE DI PROTEZIONE ED INTERVENTI DI VIDEOSORVEGLIANZA RELATIVAMENTE AI BENI IMMOBILI REGIONALI.  | obbl         | 1        | Servizi istituzionali, generali e di gestione | 6         | Ufficio tecnico   | 2      | 202   | 2.02.01.09.000  |
| SPESA PER LA MANUTENZIONE STRAORDINARIA DEGLI IMMOBILI DI PROPRIETA' REGIONALE E DELLE SEDI ISTITUZIONALI.  | obbl         | 1        | Servizi istituzionali, generali e di gestione | 6         | Ufficio tecnico   | 2      | 202   | 2.02.01.09.000  |
| REISCRIZIONE PER PAGAMENTI SU RIENTRI FINANZIARI POR 2000/2006 CADUTI IN PERENZIONE AMMINISTRATIVA AI SENSI DELL'ART.42 DELLA L.R. 7/2002   | obbl         | 1        | Servizi istituzionali, generali e di gestione | 12        | Politica regionale unitaria per i servizi istituzionali, generali e di gestione (solo per le Regioni) | 2      | 205   | 2.05.99.99.000  |
| ONERI PER INTERVENTI RELATIVI ALL'ATTIVITA' DELL'UFFICIO DELL'ENERGY MANAGER  | obbl         | 1        | Servizi istituzionali, generali e di gestione | 6         | Ufficio tecnico   | 2      | 202   | 2.02.01.09.000  |
| UTILIZZO RINVENIENZE P.O.R. - DIREZIONE GENERALE PER LE RISORSE STRUMENTALI.  | obbl         | 1        | Servizi istituzionali, generali e di gestione | 12        | Politica regionale unitaria per i servizi istituzionali, generali e di gestione (solo per le Regioni) | 2      | 202   | 2.02.01.10.000  |
| ONERI PER INTERVENTI DI RIMOZIONE E SMALTIMENTO, SU FABBRICATI DI PROPRIETA' REGIONALE, DI MATERIALI CONTENENTI AMIANTO.  | obbl         | 1        | Servizi istituzionali, generali e di gestione | 6         | Ufficio tecnico   | 1      | 103   | 1.03.02.09.000  |
| ONERI PER LA REALIZZAZIONE DI OPERE DI PROTEZIONE RELATIVAMENTE AI BENI IMMOBILI REGIONALI.   | obbl         | 1        | Servizi istituzionali, generali e di gestione | 6         | Ufficio tecnico   | 2      | 202   | 2.02.01.09.000  |
| FORNITURA DI DIVISA ED EFFETTI DI VESTIARIO O INDENNITA' RELATIVE AL PERSONALE AVENTE DIRITTO.  | obbl         | 1        | Servizi istituzionali, generali e di gestione | 10        | Risorse umane   | 1      | 103   | 1.03.01.02.000  |
| ONERI PER LA PARTECIPAZIONE DELLA REGIONE A MANIFESTAZIONI E CELEBRAZIONI.  | obbl         | 1        | Servizi istituzionali, generali e di gestione | 11        | Altri servizi generali  | 1      | 103   | 1.03.01.02.000  |
| SOMME DA RESTITUIRE ALL'UTENZA PER VERSAMENTI SU ABBONAMENTI ED INSERZIONI NON PIU' DOVUTI AL BOLLETTINO UFFICIALE DELLA REGIONE CAMPANIA.  | obbl         | 1        | Servizi istituzionali, generali e di gestione | 5         | Gestione dei beni demaniali e patrimoniali  | 1      | 109   | 1.09.99.02.000  |
| SPESA POSTALI E DI SPEDIZIONE.  | obbl         | 1        | Servizi istituzionali, generali e di gestione | 3         | Gestione economica, finanziaria, programmazione, provveditorato                                       | 1      | 103   | 1.03.02.16.000  |
| ACQUISTO DI AUTOMEZZI.  | obbl         | 1        | Servizi istituzionali, generali e di gestione | 3         | Gestione economica, finanziaria, programmazione, provveditorato                                       | 2      | 202   | 2.02.01.01.000  |

4

| DENOMINAZIONE  | OBBLIGATORIE | Missione | Descrizione missione                          | Programma | Descrizione programma   | Titolo | Macro | Conto del conti |
|--|--------------|----------|---|-----------|---|--------|-------|-----------------|
| SPESE PER L'ACQUISTO E MANUTENZIONE DI ARREDI E COMPLEMENTI DI ARREDO.   | obbl         | 1        | Servizi istituzionali, generali e di gestione | 3         | Gestione economica, finanziaria, programmazione, provveditorato | 2      | 102   | 2.02.01.03.000  |
| SPESE DI TRASLOCHI, TRASPORTI, FACCHINAGGIO E SMALTIMENTO.   | obbl         | 1        | Servizi istituzionali, generali e di gestione | 3         | Gestione economica, finanziaria, programmazione, provveditorato | 1      | 103   | 1.03.02.13.000  |
| SPESE DI GESTIONE DEL PARCO AUTOMEZZI.   | obbl         | 1        | Servizi istituzionali, generali e di gestione | 3         | Gestione economica, finanziaria, programmazione, provveditorato | 1      | 103   | 1.03.02.09.000  |
| SPESE PER PEDAGGI E PERMESSI DEL PARCO AUTOMEZZI.  | obbl         | 1        | Servizi istituzionali, generali e di gestione | 3         | Gestione economica, finanziaria, programmazione, provveditorato | 1      | 103   | 1.03.02.15.000  |
| SPESE PER LA CUSTODIA E LA VIGILANZA DEI LOCALI.   | obbl         | 1        | Servizi istituzionali, generali e di gestione | 3         | Gestione economica, finanziaria, programmazione, provveditorato | 1      | 103   | 1.03.02.13.000  |
| SPESE PER LA FORNITURA DI TITOLI CARBURANTI PER IL PARCO AUTOMEZZI<br>BOLLETTINO UFFICIALE della REGIONE CAMPANIA  | obbl         | 1        | Servizi istituzionali, generali e di gestione | 3         | Gestione economica, finanziaria, programmazione, provveditorato | 1      | 103   | 1.03.01.02.000  |
| SPESE PER LA FORNITURA DI TITOLI CARBURANTI PER IL PARCO AUTOMEZZI.  | obbl         | 1        | Servizi istituzionali, generali e di gestione | 3         | Gestione economica, finanziaria, programmazione, provveditorato | 1      | 110   | 1.10.04.01.000  |
| SPESE PER NOLEGGIO E MANUTENZIONE ATTREZZATURE TECNOLOGICHE ED ESECUZIONI DI LAVORI IN SERVICE.  | obbl         | 1        | Servizi istituzionali, generali e di gestione | 3         | Gestione economica, finanziaria, programmazione, provveditorato | 1      | 103   | 1.03.02.07.000  |
| SPESE PER NOLEGGIO MEZZI DI TRASPORTO.   | obbl         | 1        | Servizi istituzionali, generali e di gestione | 3         | Gestione economica, finanziaria, programmazione, provveditorato | 1      | 103   | 1.03.02.07.000  |
| UTENZE VARIE.  | obbl         | 1        | Servizi istituzionali, generali e di gestione | 3         | Gestione economica, finanziaria, programmazione, provveditorato | 1      | 103   | 1.03.02.05.000  |
| ONERI PER LA GESTIONE ORDINARIA DELL'EX ISTITUTO P. COLOSIMO E DEI PATRIMONI DEGLI ENTI SOPPRESSI DI CUI AI COMMI 4 E 5 DELL'ART. 117 DEL D.P.R. 24 LUGLIO 1977, N.616-UTENZE E CANONI   | obbl         | 1        | Servizi istituzionali, generali e di gestione | 5         | Gestione dei beni demaniali e patrimoniali                      | 1      | 103   | 1.03.02.05.000  |
| SPESE PER CANONI E TRAFFICO TELEFONIA FISSA, MOBILE E MANUTENZIONE IMPIANTI TELEFONICI.  | obbl         | 1        | Servizi istituzionali, generali e di gestione | 3         | Gestione economica, finanziaria, programmazione, provveditorato | 1      | 103   | 1.03.02.05.000  |
| CONTRIBUTI SOCIALI A CARICO DELL'ENTE DERIVANTI DA INCARICHI DI PROGETTAZIONE  | obbl         | 1        | Servizi istituzionali, generali e di gestione | 10        | Risorse umane   | 1      | 101   | 1.01.02.01.000  |
| CONTRIBUTI PREVIDENZIALI A CARICO DELL'ENTE PER PRESTAZIONI PROFESSIONALI E SPECIALISTICHE NECESSARIE AI FINI DELL'ADEMPIMENTO DEGLI OBBLIGHI PREVISTI DAL D.LGS. 81/08 E S.S.MM.II.   | obbl         | 1        | Servizi istituzionali, generali e di gestione | 10        | Risorse umane   | 1      | 101   | 1.01.02.01.000  |
| IRAP A CARICO DELL'ENTE PER LE ATTIVITA' ESPLETATE DALL'UFFICIO DEL DATORE DI LAVORO   | obbl         | 1        | Servizi istituzionali, generali e di gestione | 10        | Risorse umane   | 1      | 102   | 1.02.01.01.000  |
| "ACCERTAMENTI SANITARI: PAGAMENTO PARCELLE VISITE MEDICO-FISCALI EX ART.5 DELLA LEGGE 300/70 E PAGAMENTO VISITE PER L'ACCERTAMENTO DELL'IDONEITÀ SUL LAVORO. D.LGS. N°626/94 E 242/96 (SPESA OBBLIGATORIA)" - DATORE DI LAVORO | obbl         | 1        | Servizi istituzionali, generali e di gestione | 10        | Risorse umane   | 1      | 103   | 1.03.02.18.000  |

n. 7 del 20 Gennaio 2017

PARTE I



| DENOMINAZIONE   | OBBLIGATORIE | Missione | Descrizione missione                          | Programma                | Descrizione programma                              | Periodo | Piano dei conti    |
|---|--------------|----------|---|--------------------------|--|---------|--------------------|
| SPESE OCCORRENTI PER L'ATTIVITA' DI PROMOZIONE DELLA SALUTE E DEL BENESSERE LAVORATIVO, SORVEGLIANZA SANITARIA E PER LE PRESTAZIONI COMPLEMENTARI PREVISTE DAI PROTOCOLLI DIAGNOSTICI PER L'ACCERTAMENTO DELL'IDONEITA' ALLE MANSIONI DEI DIPENDENTI, AI SENSI DEL D.LGS. 81/08 E SS.MM.II. | obbl         | 1        | Servizi istituzionali, generali e di gestione | 10                       | Risorse umane                                      |         | 103 1.03.02.18.000 |
| IRAP (COMPENSI ALL'AVVOCATURA DELLA REGIONE CAMPANIA PER L'ATTIVITA' GIUDIZIALE E STRAGIUDIZIALE CONVENZIONATA)   | obbl         | 1        | Servizi istituzionali, generali e di gestione | 11                       | Altri servizi generali                             | 1       | 102 1.02.01.01.000 |
| IRAP (COMPENSI PROFESSIONALI PER L'ATTIVITA' DI COMPONENTE DI COLLEGIO ARBITRALE)   | obbl         | 1        | Servizi istituzionali, generali e di gestione | 11                       | Altri servizi generali                             | 1       | 102 1.02.01.01.000 |
| ART. 27 DEL C.C.N.L. DEL 14.09.2000 E ART. 37 DEL C.C.N.L. DIRIGENZA REGIONALE 1999/2001  | obbl         | 1        | Servizi istituzionali, generali e di gestione | 11                       | Altri servizi generali                             | 1       | 101 1.01.01.01.000 |
| IRAP  | obbl         | 1        | Servizi istituzionali, generali e di gestione | 11                       | Altri servizi generali                             | 1       | 102 1.02.01.01.000 |
| CONTR BOLLETTINO UFFICIALE della REGIONE CAMPANIA   | obbl         | 1        | Servizi istituzionali, generali e di gestione | n. 7 del 20 Gennaio 2017 |  | 1       | 101 1.01.02.01.000 |
| IRAP (RIPARTO SPESE LEGALI A CARICO DELLE CONTROPARTI)  | obbl         | 1        | Servizi istituzionali, generali e di gestione | 11                       | Altri servizi generali                             | 1       | 102 1.02.01.01.000 |
| "ACCERTAMENTI SANITARI: PAGAMENTO PARCELLE VISITE MEDICO-FISCALI EX ART.5 DELLA LEGGE 300/70 E PAGAMENTO VISITE PER L'ACCERTAMENTO DELL'IDONEITA' SUL LAVORO. D.LGS. N°626/94 E 242/96 (SPESA OBBLIGATORIA)" - AVVOCATURA REGIONALE   | obbl         | 1        | Servizi istituzionali, generali e di gestione | 11                       | Altri servizi generali                             | 1       | 103 1.03.02.18.000 |
| PAGAMENTO IMPOSTA DI REGISTRO TITOLI ESECUTIVI.   | obbl         | 1        | Servizi istituzionali, generali e di gestione | 11                       | Altri servizi generali                             | 1       | 102 1.02.01.02.000 |
| "ACCERTAMENTI SANITARI: PAGAMENTO PARCELLE VISITE MEDICO-FISCALI EX ART.5 DELLA LEGGE 300/70 E PAGAMENTO VISITE PER L'ACCERTAMENTO DELL'IDONEITA' SUL LAVORO. D.LGS. N°626/94 E 242/96 (SPESA OBBLIGATORIA)" - UFFICIO PER IL FEDERALISMO   | obbl         | 1        | Servizi istituzionali, generali e di gestione | 9                        | Assistenza tecnico-amministrativa agli enti locali | 1       | 103 1.03.02.18.000 |
| SPESE DI FUNZIONAMENTO SCUOLA REGIONALE DI POLIZIA LOCALE: UTENZE E CANONI (TELEFONICHE, ACCESSO A BANCHE DATI, UTENZE E CANONI PER ALTRI SERVIZI)  | obbl         | 3        | Ordine pubblico e sicurezza                   | 1                        | Polizia locale e amministrativa                    | 1       | 103 1.03.02.05.000 |
| SPESE DI FUNZIONAMENTO SCUOLA REGIONALE DI POLIZIA LOCALE: SPESE PER LICENZE D'USO SOFTWARE ED ALTRE SPESE CONNESSE ALL'UTILIZZO BENI DEI TERZI   | obbl         | 3        | Ordine pubblico e sicurezza                   | 1                        | Polizia locale e amministrativa                    | 1       | 103 1.03.02.07.000 |
| "ACCERTAMENTI SANITARI: PAGAMENTO PARCELLE VISITE MEDICO-FISCALI EX ART.5 DELLA LEGGE 300/70 E PAGAMENTO VISITE PER L'ACCERTAMENTO DELL'IDONEITA' SUL LAVORO. D.LGS. N°626/94 E 242/96 (SPESA OBBLIGATORIA)" - NUCLEO PER LA VALUTAZIONE E LA VERIFICA DEGLI INVESTIMENTI PUBBLICI          | obbl         | 1        | Servizi istituzionali, generali e di gestione | 11                       | Altri servizi generali                             | 1       | 103 1.03.02.18.000 |
| IMPOSTA REGIONALE SULLE ATTIVITA' PRODUTTIVE (IRAP) A CARICO DELL'AMMINISTRAZIONE PER IL FUNZIONAMENTO DEL N.V.V.I.P. DELLA REGIONE CAMPANIA  | obbl         | 1        | Servizi istituzionali, generali e di gestione | 11                       | Altri servizi generali                             | 1       | 102 1.02.01.01.000 |
| CONTRIBUTI SOCIALI EFFETTIVI A CARICO DELL'AMMINISTRAZIONE PER IL FUNZIONAMENTO DEL N.V.V.I.P. DELLA REGIONE CAMPANIA   | obbl         | 1        | Servizi istituzionali, generali e di gestione | 11                       | Altri servizi generali                             | 1       | 101 1.01.02.01.000 |

*MA*

| DENOMINAZIONE   | OBBLIGATORIE | Missione | Descrizione missione   | Programma | Descrizione programma   | Titolo | Macro | Piano dei conti |
|---|--------------|----------|--|-----------|---|--------|-------|-----------------|
| "ACCERTAMENTI SANITARI: PAGAMENTO PARCELLE VISITE MEDICO-FISCALI EX ART.5 DELLA LEGGE 300/70 E PAGAMENTO VISITE PER L'ACCERTAMENTO DELL'IDONEITA' SUL LAVORO. D.LGS. N°626/94 E 242/96 (SPESA OBBLIGATORIA)" - PROGRAMMAZIONE E GESTIONE DELLE RISORSE IDRICHE                                      | obbl         | 9        | Sviluppo sostenibile e tutela del territorio e dell'ambiente | 2         | Tutela, valorizzazione e recupero ambientale                            | 1      | 103   | 1.03.02.18.000  |
| "ACCERTAMENTI SANITARI: PAGAMENTO PARCELLE VISITE MEDICO-FISCALI EX ART.5 DELLA LEGGE 300/70 E PAGAMENTO VISITE PER L'ACCERTAMENTO DELL'IDONEITA' SUL LAVORO. D.LGS. N°626/94 E 242/96 (SPESA OBBLIGATORIA)" - UFFICIO PER I PARCHI, LE RISERVE E I SITI UNESCO                                     | obbl         | 9        | Sviluppo sostenibile e tutela del territorio e dell'ambiente | 5         | Aree protette, parchi naturali, protezione naturalistica e forestazione | 1      | 103   | 1.03.02.18.000  |
| "ACCERTAMENTI SANITARI: PAGAMENTO PARCELLE VISITE MEDICO-FISCALI EX ART.5 DELLA LEGGE 300/70 E PAGAMENTO VISITE PER L'ACCERTAMENTO DELL'IDONEITA' SUL LAVORO. D.LGS. N°626/94 E 242/96 (SPESA OBBLIGATORIA)" - DIREZIONE GENERALE PER LE F  | obbl         | 1        | Servizi istituzionali, generali e di gestione                | 3         | Gestione economica, finanziaria, programmazione, provveditorato         | 1      | 103   | 1.03.02.18.000  |
| BOLLETTINO UFFICIALE della REGIONE CAMPANIA   |              |          |  |           | <i>n. 7 del 20 Gennaio 2017</i>   |        |       |                 |
| "ACCERTAMENTI SANITARI: PAGAMENTO PARCELLE VISITE MEDICO-FISCALI EX ART.5 DELLA LEGGE 300/70 E PAGAMENTO VISITE PER L'ACCERTAMENTO DELL'IDONEITA' SUL LAVORO. D.LGS. N°626/94 E 242/96 (SPESA OBBLIGATORIA)" - UNITA' OPERATIVA GRANDI PROGETTI   | obbl         | 1        | Servizi istituzionali, generali e di gestione                | 11        | Altri servizi generali  | 1      | 103   | 1.03.02.18.000  |
| "ACCERTAMENTI SANITARI: PAGAMENTO PARCELLE VISITE MEDICO-FISCALI EX ART.5 DELLA LEGGE 300/70 E PAGAMENTO VISITE PER L'ACCERTAMENTO DELL'IDONEITA' SUL LAVORO. D.LGS. N°626/94 E 242/96 (SPESA OBBLIGATORIA)" - DIREZIONE GENERALE PER IL GOVERNO DEL TERRITORIO                                     | obbl         | 8        | Assetto del territorio ed edilizia abitativa                 | 1         | Urbanistica e assetto del territorio                                    | 1      | 103   | 1.03.02.18.000  |
| "ACCERTAMENTI SANITARI: PAGAMENTO PARCELLE VISITE MEDICO-FISCALI EX ART.5 DELLA LEGGE 300/70 E PAGAMENTO VISITE PER L'ACCERTAMENTO DELL'IDONEITA' SUL LAVORO. D.LGS. N°626/94 E 242/96 (SPESA OBBLIGATORIA)" - DIREZIONE GENERALE PER L'UNIVERSITA', LA RICERCA E L'INNOVAZIONE                     | obbl         | 14       | Sviluppo economico e competitività                           | 3         | Ricerca e innovazione   | 1      | 103   | 1.03.02.18.000  |
| "ACCERTAMENTI SANITARI: PAGAMENTO PARCELLE VISITE MEDICO-FISCALI EX ART.5 DELLA LEGGE 300/70 E PAGAMENTO VISITE PER L'ACCERTAMENTO DELL'IDONEITA' SUL LAVORO. D.LGS. N°626/94 E 242/96 (SPESA OBBLIGATORIA)" - DIREZIONE GENERALE PER L'ISTRUZIONE, LA FORMAZIONE, IL LAVORO E LE POLITICHE GIOVANI | obbl         | 15       | Politiche per il lavoro e la formazione professionale        | 1         | Servizi per lo sviluppo del mercato del lavoro                          | 1      | 103   | 1.03.02.18.000  |

PARTE I




## ELENCO DELLE SPESE FINANZIABILI CON IL FONDO DI RISERVA PER LE SPESE IMPREVISTE

- SPESE CORRENTI NON PREVEDIBILI AL MOMENTO DELLA PREDISPOSIZIONE DEL BILANCIO;
- SPESE DI INVESTIMENTO NON PREVEDIBILI AL MOMENTO DELLAPREDISPOSIZIONE DEL BILANCIO;
- SPESE INDIFFERIBILI E URGENTI INTERVENUTE SUCCESSIVAMENTE ALL'APPROVAZIONE DEL BILANCIO
- SPESE PER CALAMITÀ E INTERVENTI DI EMERGENZA
- SPESE CONNESSE AD AZIONI ESECUTIVE NON PREVISTE NELL'APPOSITO FONDO RISCHI





n. 7 del 20 Gennaio 2017



*Regione Campania*

*Direzione Generale per le Risorse Strumentali*

**Piano delle alienazioni e valorizzazioni del patrimonio immobiliare  
della Regione Campania - (Art. 58 Legge 133/2008)**

**Allegato  
15 al Bilancio di Previsione E.F. 2017/2018/2019**

BOLLETTINO UFFICIALE  
della REGIONE CAMPANIA



A handwritten signature or set of initials, possibly "N", written in black ink.

## PREMESSA

La Legge 133/2008 art. 58 prevede che, ai fini del riordino, gestione e valorizzazione immobiliare delle Regioni vengano individuati, sulla base e nei limiti della documentazione esistente presso i propri archivi ed uffici, i singoli beni immobili ricadenti nel territorio di competenza, non strumentali all'esercizio delle proprie funzioni istituzionali, suscettibili di dismissione, ovvero di valorizzazione. L'elenco di detti beni costituisce il Piano delle Alienazioni e delle Valorizzazioni.


n. 7 del 20 Gennaio 2017

## IL PIANO

Il presente Piano è composto di due sezioni in cui si riportano: nella prima l'elenco degli immobili, fabbricati e terreni, di proprietà regionale non utilizzati per fini istituzionali; per quelli la cui vendita è prevista nel corso del 2017, sono state poste in essere tutte le attività propedeutiche alla relativa immissione sul mercato, incluse le stime acquisite dall'Agenzia del Territorio nei casi previsti dalla vigente normativa; nella seconda sono compresi i beni da valorizzare.



n. 7 del 20 Gennaio 2017



*Regione Campania*

*D.G. Risorse Strumentali*

*UOD 03 Patrimonio regionale*

**Sezione 1: Beni da dismettere**



*fr*

## LA NORMATIVA

La normativa di riferimento per l'alienazione del patrimonio immobiliare regionale è contenuta nelle disposizioni di carattere generale approvate con L.R. 03.11.1993 n° 38, artt. 9 e ss., <sup>n. del 20 Gennaio 2007</sup> laddove viene prevista l'applicazione della procedura ad evidenza pubblica, in particolare l'asta pubblica per l'alienazione di tutti gli immobili, con facoltà di procedere all'alienazione tramite trattativa privata esclusivamente nei casi in cui i beni vengano alienati a persone che possono far valere un diritto di prelazione, qualora i beni oggetto del contratto di alienazione debbano essere destinati alla realizzazione di impianti, attrezzature, servizi pubblici rilevanti per il perseguimento di finalità di pubblico interesse, oppure quando il valore di stima dell'immobile non superi l'importo di € 51.646,00 c.t. (lire 100 milioni) e ricorrano speciali circostanze di convenienza e di utilità generale. La disciplina di dettaglio è fissata con L.R. 6 dicembre 2000 n. 18 art. 25 e s.m.i.. In particolare tale norma indica i criteri per l'individuazione del soggetto abilitato all'esercizio del diritto di prelazione, le modalità di stima dei cespiti, le modalità della denunziazione e quindi, dell'intero procedimento di alienazione.

La dismissione del patrimonio è, altresì, ancorata alla facoltà prevista per gli enti pubblici dalla L.R. 12/12/2003 n. 22, art. 1 comma 10 e ss., di acquisire, a particolari condizioni, beni regionali da destinare a fini di rilevante interesse pubblico, a verde pubblico o a scuole.

## PIANO DELLE ALIENAZIONI E.F. 2017 - Fabbricati



*PT*

n. 7 del 20 Gennaio 2017

| N° Ordine ID | Indirizzo                | Comune        | Provincia | Foglio | Particella | Sub | Cat UTE          | Consistenza mq | Rendita in euro | Titolo Di Godimento |
|--------------|--------------------------|---------------|-----------|--------|------------|-----|------------------|----------------|-----------------|---------------------|
| 1355         | Via S. Sossio n. 14      | VILLA LITERNO | CE        | 16     | 5123       | 3   | A/2              | 6 vani         | 325,37          | 1000                |
| 1356         | Via S. Sossio n. 14      | VILLA LITERNO | CE        | 16     | 5123       | 4   | C/2              | 97 mq          | 119,30          | 1000                |
| 1357         | Via S. Sossio n. 14      | VILLA LITERNO | CE        | 16     | 5123       | 5   | C/2              | 12 mq          | 25,41           | 1000                |
| 1358         | Via S. Sossio n. 14      | VILLA LITERNO | CE        | 16     | 5123       | 6   | C/2              | 12 mq          | 25,41           | 1000                |
| 1359         | Via S. Sossio n. 14      | VILLA LITERNO | CE        | 16     | 5123       | 7   | A/2              | 6 vani         | 325,37          | 1000                |
| 550          | Via della Resistenza, 10 | Villaricca    | NA        | 8      | 853        | .   | Area Fabbr. dem. | 60mq           |                 | 1000                |
| 562          | Via F. Polito, n. 7      | S. Antimo     | NA        | 7      | 1240       | 1   | A/3              | 4 vani         | 268,56          | 1000                |

BOLLETTINO UFFICIALE della REGIONE CAMPANIA

|      |                               |                        |    |       |     |    |     |                    |         |      |
|------|-------------------------------|------------------------|----|-------|-----|----|-----|--------------------|---------|------|
| 43   | Piazza Duca degli Abruzzi, 96 | Napoli                 | NA | MER/8 | 155 | 47 | A/2 | 4 vani             | 534,53  | 1000 |
| 229  | Vico S. Maria Apparente, 32   | Napoli                 | NA | CH/15 | 9   | 8  | A/2 | 4,5 vani           | 1069,07 | 1000 |
| 813  | Borgo S. Cesareo              | Albanella              | SA | 2     | 82  | 4  | A/3 | 6 vani             | 371,85  | 1000 |
| 828  | Via A. de Gasperi             | Allavilla<br>Silentina | SA | 17    | 735 | 3  | C/1 | 30 mq              | 367,20  | 1000 |
| 829  | Via A. de Gasperi             | Allavilla<br>Silentina | SA | 17    | 735 | 4  | C/1 | 32 mq              | 391,68  | 1000 |
| 831  | Via A. de Gasperi             | Allavilla<br>Silentina | SA | 17    | 735 | 9  | B/4 | 344 m <sup>3</sup> | 479,68  | 1000 |
| 1072 | Loc. Torre Barriate           | Eboli                  | SA | 61    | 133 | 2  | C/6 | 100 mq             | 61,98   | 1000 |
| 1073 | Loc. Torre Barriate           | Eboli                  | SA | 61    | 133 | 3  | C/6 | 189 mq             | 117,13  | 1000 |
| 1074 | Loc. Torre Barriate           | Eboli                  | SA | 61    | 133 | 4  | A/2 | 6 vani             | 449,32  | 1000 |
| 959  | Borgo Gromola                 | Capaccio               | SA | 11    | 436 | 7  | C/1 | 36 mq              | 585,66  | 1000 |
| 1044 | Via Fornilli                  | Capaccio               | SA | 12    | 74  | 2  | C/2 | 70 mq              | 79,53   | 1000 |
| 1045 | Via Fornilli                  | Capaccio               | SA | 12    | 74  | 3  | C/2 | 131 mq             | 148,84  | 1000 |

n. 7 del 20 Gennaio 2017

BOLLETTINO UFFICIALE  
della REGIONE CAMPANIA



|      |                  |          |    |    |    |    |     |          |         |      |
|------|------------------|----------|----|----|----|----|-----|----------|---------|------|
| 1046 | Via Fornilli     | Capaccio | SA | 12 | 74 | 4  | C/2 | 70 mq    | 79,53   | 1000 |
| 1145 | Borgo S. Lazzaro | Serre    | SA | 16 | 92 | 8  | C/1 | 204 mq   | 1928,04 | 1000 |
| 1146 | Borgo S. Lazzaro | Serre    | SA | 16 | 92 | 9  | A/2 | 6 vani   | 263,39  | 1000 |
| 1147 | Borgo S. Lazzaro | Serre    | SA | 16 | 92 | 10 | A/2 | 3,5 vani | 153,65  | 1000 |

n. 7 del 20 Gennaio 2017



## PIANO DELLE ALIENAZIONI E.F. 2017- TERRENI

n. 7 del 20 Gennaio 2017


| ID    | Comune     | Provincia | Località             | Foglio | Particella | Qualità              | Titolo Di Godimento |
|-------|------------|-----------|----------------------|--------|------------|----------------------|---------------------|
| 6971  | SOLOFRA    | AV        |                      | 8      | 726        | Seminativo arborato  | 1000                |
| 6972  | SOLOFRA    | AV        |                      | 8      | 729        | Seminativo arborato  | 1000                |
| 1334F | MARCIANISE | CE        | Via Martiniello      | 5      | 5727       |                      | 1000                |
| 1335F | MARCIANISE | CE        | Via Martiniello      | 5      | 5728       |                      | 1000                |
| 1336F | MARCIANISE | CE        | Via Martiniello      | 5      | 5729       |                      | 1000                |
| 6973  | EBOLI      | SA        |                      | 51     | 980        | Seminativo irriguo   | 1000                |
| 4172  | EBOLI      | SA        | Torre delle Barriate | 61     | 149        | Pascolo cedspugliato | 1000                |
| 4173  | EBOLI      | SA        | Torre delle Barriate | 61     | 148        | Pascolo cedspugliato | 1000                |
| 6959  | CAPACCIO   | SA        | Fornilli             | 12     | 2799       | Seminativo           | 1000                |
| 6960  | CAPACCIO   | SA        | Fornilli             | 12     | 2800       | Seminativo           | 1000                |
| 6961  | CAPACCIO   | SA        | Fornilli             | 12     | 2801       | Seminativo           | 1000                |

BOLLETTINO UFFICIALE  
della REGIONE CAMPANIA



|                               |                |    |                    |    |      |                    |      |
|-------------------------------|----------------|----|--------------------|----|------|--------------------|------|
| 3943                          | CAPACCIO       | SA |                    | 55 | 141  | Seminativo irriguo | 1000 |
| 4729                          | CAPACCIO       | SA |                    | 55 | 327  | Seminativo irriguo | 1000 |
| 4734                          | CAPACCIO       | SA |                    | 55 | 807  | Seminativo irriguo | 1000 |
| 6966                          | SERRE          | SA | BORGO<br>S.LAZZARO | 16 | 717  | Seminativo         | 1000 |
| 4819-4820-4822-6319 (PARTE) T | CASTELVOLTURNO | CE | VARCATURO          | 51 | 5064 | Bosco Misto        | 1000 |
| 4819-4820-4822-6319 (PARTE) T | CASTELVOLTURNO | CE | VARCATURO          | 51 | 5089 | FUD<br>ACCERT      | 1000 |
| 4819-4820-4822-6319 (PARTE) T | CASTELVOLTURNO | CE | VARCATURO          | 51 | 5092 | E.U.               | 1000 |
| 4819-4820-4822-6319 (PARTE) T | CASTELVOLTURNO | CE | VARCATURO          | 51 | 5093 | E.U.               | 1000 |
| 4819-4820-4822-6319 (PARTE) T | CASTELVOLTURNO | CE | VARCATURO          | 51 | 5094 | E.U.               | 1000 |
| 4819-4820-4822-6319 (PARTE) T | CASTELVOLTURNO | CE | VARCATURO          | 51 | 5095 | E.U.               | 1000 |
| 4819-4820-4822-6319 (PARTE) T | CASTELVOLTURNO | CE | VARCATURO          | 51 | 5096 | E.U.               | 1000 |
| 4819-4820-4822-6319 (PARTE) T | CASTELVOLTURNO | CE | VARCATURO          | 51 | 5240 | E.U.               | 1000 |
| 4819-4820-4822-6319 (PARTE) T | CASTELVOLTURNO | CE | VARCATURO          | 51 | 5068 | Bosco misto        | 1000 |
| 4819-4820-4822-6319 (PARTE) T | CASTELVOLTURNO | CE | VARCATURO          | 51 | 5069 | E.U.               | 1000 |
| 4819-4820-4822-6319 (PARTE) T | TELVOLTURNO    | CE | VARCATURO          | 51 | 5070 | FUD ACCERT         | 1000 |
| 4819-4820-4822-6319 (PARTE) T | TELVOLTURNO    | CE | VARCATURO          | 51 | 5104 | E.U.               | 1000 |

BOLLETTINO UFFICIALE  
della REGIONE CAMPANIA



|                               |                |    |           |    |      |                    |      |
|-------------------------------|----------------|----|-----------|----|------|--------------------|------|
| 4819-4820-4822-6319 (PARTE) T | CASTELVOLTURNO | CE | VARCATURO | 51 | 5100 | E                  | 1000 |
| 4819-4820-4822-6319 (PARTE) T | CASTELVOLTURNO | CE | VARCATURO | 51 | 5242 | E.U.               | 1000 |
| 4819-4820-4822-6319 (PARTE) T | CASTELVOLTURNO | CE | VARCATURO | 51 | 5243 | E.U.               | 1000 |
| 4819-4820-4822-6319 (PARTE) T | CASTELVOLTURNO | CE | VARCATURO | 51 | 5108 | E.U.               | 1000 |
| 4819-4820-4822-6319 (PARTE) T | CASTELVOLTURNO | CE | VARCATURO | 51 | 5072 | E.U.               | 1000 |
| 4819-4820-4822-6319 (PARTE) T | CASTELVOLTURNO | CE | VARCATURO | 51 | 5073 | E.U.               | 1000 |
| 4819-4820-4822-6319 (PARTE) T | CASTELVOLTURNO | CE | VARCATURO | 51 | 5074 | E.U.               | 1000 |
| 4819-4820-4822-6319 (PARTE) T | CASTELVOLTURNO | CE | VARCATURO | 51 | 5111 | E.U.               | 1000 |
| 4819-4820-4822-6319 (PARTE) T | CASTELVOLTURNO | CE | VARCATURO | 51 | 5112 | E.U.               | 1000 |
| 4819-4820-4822-6319 (PARTE) T | CASTELVOLTURNO | CE | VARCATURO | 51 | 5113 | FU D ACCERT        | 1000 |
| 4819-4820-4822-6319 (PARTE) T | CASTELVOLTURNO | CE | VARCATURO | 51 | 5082 | Bosco Misto        | 1000 |
| 1530 T                        | GIUGLIANO      | NA | VARCATURO | 72 | 2611 | Seminativo         | 1000 |
| 1647 T                        | GIUGLIANO      | NA | DOMIZIATA | 83 | 110  | Seminativo         | 1000 |
| 5722 (PARTE)                  | POZZUOLI       | NA | LICOLA    | 92 | 118  | Incolto Produttivo | 1000 |

## PIANO DELLE ALIENAZIONI E.F. 2018 - Fabbricati

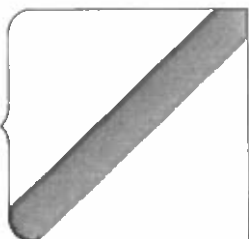


*Handwritten signature*

|      |                                |              |    |    |     |    |      |          |         |      |
|------|--------------------------------|--------------|----|----|-----|----|------|----------|---------|------|
| 812  | Borgo S. Cesareo               | Albanella    | SA | 2  | 82  | 3  | A/10 | 4 vani   | 1187,85 | 1000 |
| 72   | Via Beata Francesca            | Avellino     | AV | 34 | 89  | 6  | B/5  | 441      | 3049,17 | 1000 |
| 851  | Via Pionati, 44                | Avellino     | AV | 38 | 18  | 28 | A/2  | 477      | 1536,46 | 1000 |
| 852  | Via Pionati, 44                | Avellino     | AV | 38 | 18  | 53 | A/2  | 4 vani   | 351,19  | 1000 |
| 1222 | Località S. Cesareo            | Zungoli      | AV | 1  | 352 | 3  | A/4  | 4 vani   | 159,07  | 1000 |
| 81   | Via Provinciale Piani di Prato | Bonea        | AV | 1  | 2   | /  | D/2  | /        | 6262,04 | 1000 |
| 83   | Via Provinciale Piani di Prato | Tocco Caudio | AV | 10 | 143 | 1  | A/4  | 91 mq    | 101,23  | 1000 |
| 360  | Via Provinciale Piani di Prato | Tocco Caudio | AV | 10 | 143 | 2  | A/4  | 4 vani   | 101,23  | 1000 |
| 157  | Largo Zampillo, 2              | Lupo         | BN | 12 | 372 | /  | A/4  | 1,5 vani | 48,03   | 1000 |
| 811  | Borgo S. Cesareo               | inella       | SA | 2  | 82  | 2  | C/1  | 125      | 1310,51 | 1000 |

BOLLETTINO UFFICIALE  
della REGIONE CAMPANIA

n. 7 del 20 Gennaio 2017



*Regione Campania*  
*D.6. Risorse Strumentali*  
*UOD 09 Valorizzazione*

**Sezione 2: Beni da valorizzare**

In questa sezione sono riportati tre complessi immobiliari che, per localizzazione e tipologia, rappresentano beni di particolare pregio e valore strategico, e pertanto idonei ad essere avviati ad un percorso di valorizzazione.

I beni in questione sono il **complesso ex Fondo rustico ex O.M., sito in Procida (Na)**, la scelta di procedere a valorizzazione strategica e la tipologia dei beni, costituiti da **Cava de' Tirreni (Sa)**, allo stato attuale

BOLLETTINO UFFICIALE  
della REGIONE CAMPANIA

**P.I., sito in Cava de Tirreni (Sa), la Palazzina Dirigenti ex E.N.A.O.L.I., sito in Mercogliano (Av) ed il**  
in ad alienazione od a semplice locazione dei beni è dovuta a quanto già evidenziato, e cioè la  
elemento di stimolo ed attrazione di interventi di sviluppo economico sostenibile. L'ex O.N.P.I. di  
assolve più alle funzioni originariamente previste e si trova in una zona altamente strategica e



riqualificata del Comune, la *Palazzina Dirigenti ex E.N.A.O.L.I. di Mercogliano (Av)* si trova in una zona ad alta densità di turismo naturalistico e religioso e, per le sue caratteristiche, si presta ad una concessione in uso indirizzata e di medio - lungo periodo, così come consentito dallo strumento della concessione di valorizzazione, mentre il *Fondo rustico di Procida (Na)* rappresenta un patrimonio manifestamente sottoutilizzato rispetto alla sua appetibilità e potenzialità.

Pertanto la logica è quella di inserire ed avviare i beni citati in un percorso di valorizzazione con finalità sociali, turistico, ricettive culturali, mediante la modalità delle concessioni di valorizzazione.

Rispetto ai Piani degli anni precedenti (anni 2014 e 2016) vengono confermati in valorizzazione tutti gli immobili (complesso ex O.N.P.I., sito in *Torre del Greco (Na)*, *Villa Matarazzo in Ercolano (Na)*, *I'ex C. F. P. R. Campania Scuola Alberghiera in Summonte (Av)* e *I'ex Canapificio di Viale Ellittico in Caserta*), con l'eccezione dell'ex *Albergo Universo (Na)*, dell'ex *San Camillo (Na)* e dell'ex studentato "Casa Miranda" (Na), in quanto avviati a destinazioni differenti.

Pertanto la logica è quella di inserire ed avviare i beni citati in un percorso di valorizzazione con finalità sociali, turistico, ricettive culturali, mediante la modalità delle concessioni di valorizzazione.

Rispetto ai Piani degli anni precedenti (anni 2014 e 2016) vengono confermati in valorizzazione tutti gli immobili, con l'eccezione dell'Ex Albergo Universo (Na), dell'ex San Camillo (Na) e dell'ex studentato "Casa Miranda" (Na), in quanto avviati a destinazioni differenti.

**NORMATIVA DI RIFERIMENTO**

Lo strumento della concessione di valorizzazione è disciplinato dall'art. 3- bis del D.L. 25 settembre 2001 n. 351, convertito dalla legge 23 novembre 2001 n. 410, ed ai sensi dell'art. 58 del D.L. 25 giugno 2008 n. 112, convertito con modificazioni nella legge 6 agosto 2008 n. 133.



*[Handwritten signature]*

## PIANO DELLE VALORIZZAZIONI E. F. 2017



n. 7 del 20 Gennaio 2017

| ID                    | Località   | Provincia | Indirizzo                                   |
|-----------------------|--|-----------|---|
| 155                   | Cava de' Tirreni<br>(ex O.N.P.I. Ex Casa di riposo)  | SA        | Corso Mazzini, 124                          |
| Dal 273 al 281        | Mercogliano Palazzina Dirigenti<br>(ex E.N.A.O.L.I.) | AV        | Via Serroni, 45                             |
| 912-913-914-1457-1459 | Procida<br>(fondo rustico e casa colonica)           | NA        | Via Morgantini                              |
| 390-1398              | Torre del Greco<br>(ex O.N.P.I. Casa di riposo)      | NA        | Via Giovanni XXIII e<br>Via Chiazzolelle, 1 |
| 251-252-253           | Ercolano<br>(Villa Matarazzo)                        | NA        | C. so Resina 394                            |
| 71                    | Summonte<br>(ex C.F.P.R. Scuola Alberghiera)         | AV        | Via Borgonovo 1                             |
| 132-134               | Caserta<br>(ex Canapificio Viale Ellittico)          | CE        | Viale Ellittico 21,23                       |

NOTA INFORMATIVA AI SENSI DELL'ART. 62, D.L. 25 GIUGNO 2008, N. 112, CONVERTITO IN LEGGE, CON MODIFICAZIONI, DALL'ART. 1, COMMA 1, L. 6 AGOSTO 2008, N. 133, COME SOSTITUITO DALL'ARTICOLO 3 DELLA LEGGE 22 DICEMBRE 2008, N. 203.



In attuazione dell'art. 62, comma 8, del decreto legge 25 giugno 2008, n. 112, modificato dalla legge di conversione 6 agosto 2008, n. 133, e successivamente sostituito dall'art. 3, comma 1, della legge 22 dicembre 2008, n. 203, si evidenziano le previsioni per il triennio 2016-2018 relativamente agli oneri finanziari derivanti dai contratti in a strumenti finanziari derivati stipulati dalla Regione Campania.

La Regione Campania ha in essere i seguenti contratti in strumenti finanziari derivati:

**1) Contratto di Interest Rate Swap (IRS) sottoscritto in data 10/10/2003 con B.N.L. – Dexia Crediop S.p.A. – JP Morgan – Banca OPI, poi B.I.I.S., ora Intesa Sanpaolo S.p.A., per il contenimento degli oneri finanziari e la gestione del rischio di tasso del sottostante mutuo di originari Euro 850.000.000,00, originariamente regolato a tasso variabile (euribor 6m + spread 0,440% p.p.a.).**

#### Scadenza

30/06/2023.

#### Scadenza flussi

30 giugno e 31 dicembre di ciascun anno dal, e incluso, il 31 dicembre 2003 fino al 30/06/2023.

#### Modalità di determinazione flussi

La Regione riceve interessi al tasso Euribor 6 mesi, rilevato 15 giorni lavorativi antecedenti la data di fine periodo degli interessi, maggiorato di 0.440 p.p.a. corrispondenti all'interesse maturato sul mutuo sottostante.

La Regione paga:

- dal 30/06/2009 al 30/06/2014 tasso fisso 5,23% (act/360) se Euribor 6m è <= 5,50% Euribor 6m + 0,40 p.p.a. se Euribor 6m è > 5,50%;
- dal 30/06/2014 al 30/06/2023 tasso fisso 5.73% (act/360) se Euribor 6 m è <= 6,00% Euribor 6m + 0,40 p.p.a. se Euribor 6 m è > 6,00%.

#### Nota

Nel 2008 la Regione ha rinegoziato quota parte del mutuo di originari complessivi Euro 850.000.000 (per un importo pari a circa Euro 411 mln) attraverso un'operazione di estinzione e rifinanziamento di un nuovo mutuo di complessivi Euro 423,2 mln circa (comprensivi dell'indennizzo di estinzione anticipata) avente, rispetto alla passività originaria, diverse caratteristiche di tasso d'interesse, di durata e di profilo di rimborso del capitale.

I capitoli su cui vengono registrate le operazioni sono i seguenti:

**Differenziale positivo** Cap. Entrata 2601 Tit. 3, Tipologia 300, Categ. 3030300.

**Differenziale negativo** Cap. Spesa 9096 Miss. 50, Prog. 01 Tit. 1 Macroaggr. 107.

I flussi che presumibilmente matureranno dal 30/06/2017 al 31/12/2019, calcolati sulla base dell'ipotesi di scuola che il tasso euribor 6m segua l'andamento dei tassi *forward* sono i seguenti:

| I semestre 2017      |                       |                 |                      |                        |                           |
|----------------------|-----------------------|-----------------|----------------------|------------------------|---------------------------|
| Contraente           | Importo<br>Nominale   | %               | Interessi            |                        |                           |
|                      |                       |                 | Regione<br>paga fix  | Regione<br>incassa var | Diff. Totale<br>cap. 9096 |
| J.P. MORGAN          | 185.931.000,00        | 0,219000        | 2.514.908,90         | 115.952,50             | 2.514.908,90              |
| Dexia Crediop s.p.a. | 182.535.000,00        | 0,215000        | 2.468.974,49         | 113.834,65             | 2.468.974,49              |
| BNL                  | 170.649.000,00        | 0,201000        | 2.308.204,06         | 106.422,16             | 2.308.204,06              |
| Intesa Sanpaolo      | 309.885.000,00        | 0,365000        | 4.191.514,83         | 193.254,17             | 4.191.514,83              |
| <b>Totali</b>        | <b>849.000.000,00</b> | <b>1,000000</b> | <b>11.483.602,28</b> | <b>529.463,48</b>      | <b>11.483.602,28</b>      |



| II semestre 2017     |                       |                 |                      |                   |                      |  |
|----------------------|-----------------------|-----------------|----------------------|-------------------|----------------------|--|
| J.P. MORGAN          | 185.931.000,00        | 0,219000        | 2.387.733,96         | 116.010,92        | 2.271.723,04         |  |
| Dexia Crediop s.p.a. | 182.535.000,00        | 0,215000        | 2.344.122,38         | 113.892,00        | 2.230.230,38         |  |
| BNL                  | 170.649.000,00        | 0,201000        | 2.191.481,85         | 106.475,78        | 2.085.006,07         |  |
| Intesa San Paolo     | 309.885.000,00        | 0,365000        | 3.979.556,60         | 193.351,54        | 3.786.205,06         |  |
| <b>Totali</b>        | <b>849.000.000,00</b> | <b>1,000000</b> | <b>10.902.894,79</b> | <b>529.730,24</b> | <b>10.373.164,55</b> |  |

| I semestre 2018      |                       |                 |                     |                        |                           |  |
|----------------------|-----------------------|-----------------|---------------------|------------------------|---------------------------|--|
| Contraente           | Importo<br>Nominale   | %               | Interessi           |                        |                           |  |
|                      |                       |                 | Regione<br>paga fix | Regione<br>Incassa var | Diff. Totale<br>cap. 9096 |  |
| J.P. MORGAN          | 185.931.000,00        | 0,219000        | 2.178.545,49        | 115.987,96             | 2.062.557,53              |  |
| Dexia Crediop s.p.a. | 182.535.000,00        | 0,215000        | 2.138.754,71        | 113.869,45             | 2.024.885,26              |  |
| BNL                  | 170.649.000,00        | 0,201000        | 1.999.486,96        | 106.454,70             | 1.893.032,26              |  |
| Intesa Sanpaolo      | 309.885.000,00        | 0,365000        | 3.630.909,16        | 193.313,26             | 3.437.595,90              |  |
| <b>Totali</b>        | <b>849.000.000,00</b> | <b>1,000000</b> | <b>9.947.696,32</b> | <b>529.625,37</b>      | <b>9.418.070,95</b>       |  |

| II semestre 2018     |                       |                 |                     |                   |                     |  |
|----------------------|-----------------------|-----------------|---------------------|-------------------|---------------------|--|
| J.P. MORGAN          | 185.931.000,00        | 0,219000        | 2.037.247,01        | 123.530,80        | 1.913.716,21        |  |
| Dexia Crediop s.p.a. | 182.535.000,00        | 0,215000        | 2.000.037,02        | 121.274,53        | 1.878.762,49        |  |
| BNL                  | 170.649.000,00        | 0,201000        | 1.869.802,05        | 113.377,58        | 1.756.424,47        |  |
| Intesa Sanpaolo      | 309.885.000,00        | 0,365000        | 3.395.411,68        | 205.884,66        | 3.189.527,02        |  |
| <b>Totali</b>        | <b>849.000.000,00</b> | <b>1,000000</b> | <b>9.302.497,76</b> | <b>564.067,57</b> | <b>8.738.430,19</b> |  |

BOLLETTINO UFFICIALE  
della REGIONE CAMPANIA

n. 7 del 20 Gennaio 2017

| I semestre 2019      |                       |                 |                     |                        |                           |  |
|----------------------|-----------------------|-----------------|---------------------|------------------------|---------------------------|--|
| Contraente           | Importo<br>Nominale   | %               | Interessi           |                        |                           |  |
|                      |                       |                 | Regione<br>paga fix | Regione<br>Incassa var | Diff. Totale<br>cap. 9096 |  |
| J.P. MORGAN          | 185.931.000,00        | 0,219000        | 1.825.153,69        | 129.446,57             | 1.695.707,12              |  |
| Dexia Crediop s.p.a. | 182.535.000,00        | 0,215000        | 1.791.817,55        | 127.082,25             | 1.664.735,30              |  |
| BNL                  | 170.649.000,00        | 0,201000        | 1.675.141,06        | 118.807,13             | 1.556.333,93              |  |
| Intesa Sanpaolo      | 309.885.000,00        | 0,365000        | 3.041.922,82        | 215.744,29             | 2.826.178,53              |  |
| <b>Totali</b>        | <b>849.000.000,00</b> | <b>1,000000</b> | <b>8.334.035,12</b> | <b>591.080,24</b>      | <b>7.742.954,88</b>       |  |

| II semestre 2019     |                       |                 |                     |                   |                     |  |
|----------------------|-----------------------|-----------------|---------------------|-------------------|---------------------|--|
| J.P. MORGAN          | 185.931.000,00        | 0,219000        | 1.669.016,66        | 139.072,23        | 1.529.944,43        |  |
| Dexia Crediop s.p.a. | 182.535.000,00        | 0,215000        | 1.638.532,34        | 136.532,10        | 1.502.000,24        |  |
| BNL                  | 170.649.000,00        | 0,201000        | 1.531.837,21        | 127.641,64        | 1.404.195,57        |  |
| Intesa San Paolo     | 309.885.000,00        | 0,365000        | 2.781.694,43        | 231.787,06        | 2.549.907,37        |  |
| <b>Totali</b>        | <b>849.000.000,00</b> | <b>1,000000</b> | <b>7.621.080,64</b> | <b>635.033,03</b> | <b>6.986.047,61</b> |  |

Il Fair Value di tali contratti derivati con valutazione del Mark to Market a mid price al 16/11/2016 è il seguente:

**REGIONE CAMPANIA - DERIVATO 2003**

|         | INTESA         | BNL            | JPM            | DEXIA          | Totale         |
|---------|----------------|----------------|----------------|----------------|----------------|
| MTM MID | -31,813,158.36 | -17,519,026.93 | -19,087,895.02 | -18,739,257.66 | -87,159,337.97 |

2) Contratti di swap di ammortamento, di cambio e di tasso di interesse sottoscritti il 23/06/2006 con UBS Ltd – Merrill Lynch – Deutsche Bank – Barclays - Banca OPI, poi B.I.I.S., ora Intesa Sanpaolo s.p.a., secondo quanto previsto dall'art. 41 della legge n. 448 del 28/12/2001 (per lo swap di ammortamento) e dall'art. 35 della legge 724 del 23/12/1994 (per lo swap di cambio)

I contratti sopra elencati nascono originariamente a copertura delle due emissioni di titoli obbligazionari del 2006, una in euro una in dollari, una con scadenza 2026 (quella in Euro) ed una con scadenza 2036 (quella in dollari), entrambe di tipo *Bullet* (con rimborso unico alla scadenza e nozionale che rimane invariato sino al termine del periodo).

Il nozionale originario delle emissioni era di Euro 1.090.000.000,00 per l'emissione in Euro, e USD 1.000.000.000,00 (pari ad Euro 800.000.000,00 al tasso di cambio contrattuale dello 0,80).

A seguito dell'operazione di Buy Back di cui all'art. 45 del DL n. 66/2014, effettuata nel corso del 2015 (l'operazione di *settlement* è stata effettuata il giorno 16/12/2015, e la cancellazione dei titoli riacquistati è stata effettuata immediatamente dopo) la Regione ha provveduto a riacquistare il valore nozionale di Euro 765.000.000,00 per l'emissione in Euro ed USD 712.000.000,00 (pari ad Euro 596.600.000,00 al tasso di cambio contrattuale dello 0,80) per l'emissione in dollari.



Per il riacquisto la Regione Campania ha provveduto a ristrutturare le coperture swap precedentemente previste, procedendo all'estinzione totale dei Derivati con Merrill Lynch, Barclays e Deutsche, ed alla risoluzione parziale con UBS.

La ristrutturazione parziale di UBS ha comportato l'eliminazione dell'opzionalità (come previsto dall'art. 41 della legge n. 448/2001), pertanto allo stato attuale il derivato con Intesa Sanpaolo e quello con UBS presentano delle differenze nella definizione dei flussi della gamba variabile.

I contratti derivati attualmente in essere risultano i seguenti.



### Titoli sottostanti

**2.1 Emissione prestito obbligazionario ventennale in EURO**, dell'importo di Euro 325.000.000,00, cedola annuale al tasso fisso del 4,849%, rimborsabile in un'unica soluzione alla scadenza (29 giugno 2026).

**2.2 Emissione prestito obbligazionario trentennale in USD** dell'importo di USD 288.000.000,00, equivalente ad Euro 230.400.000,00 al tasso di cambio contrattuale dello 0,80, cedola semestrale al tasso fisso del 6.262%, rimborsabile in un'unica soluzione alla scadenza (29 giugno 2036).

### 2.1 Operazione In Euro

#### Scadenza flussi

BOLLETTINO UFFICIALE della REGIONE CAMPANIA

io dal, e incluso, il 27/06/2007 fino al 27/06/2026, del 20 Gennaio 2017

#### Modalità di determinazione flussi

La Regione riceve interesse al tasso fisso del 4,849% calcolato sull'importo nozionale originario.

Per il contratto con Intesa Sanpaolo la Regione paga, su un capitale decrescente in virtù delle quote capitale accantonate, interesse al tasso variabile Euribor 12m + 0,28 p.p.a. soggetto ad un valore massimo (CAP) dell'8,28% e ad un valore minimo (FLOOR) del 4,75% sino al 28/06/2013 e del 5.15% sino al 29/06/2026.

Per il contratto con UBS la Regione paga, su un capitale decrescente in virtù delle quote capitale accantonate, interesse al tasso variabile Euribor 12m + 0,28 p.p.a.

#### Ammortamento debito

La Regione effettua alla scadenza del 27/06 di ogni anno il pagamento intermedio di una quota per l'ammortamento del capitale.

La Regione alla scadenza del prestito obbligazionario (27/06/2026) riceve l'ammontare da rimborsare.

I capitoli su cui vengono registrate le operazioni sono i seguenti:

|                        |              |      |   |
|------------------------|--------------|------|---|
| Differenziale positivo | Cap. Entrata | 2601 | Tit. 3, Tipologia 300, Categ. 3030300.    |
| Differenziale negativo | Cap. Spesa   | 9096 | Miss. 50, Prog. 01 Tit. 1 Macroaggr. 107. |
| Quota capitale versata | Cap. Spesa   | 9102 | Miss. 50, Prog. 02 Tit. 4 Macroaggr. 404. |
| Cedola annua interessi | Cap. Spesa   | 9104 | Miss. 50, Prog. 01 Tit. 1 Macroaggr. 107. |

I flussi che presumibilmente matureranno dal 30/06/2017 al 31/12/2019, calcolati sulla base dell'ipotesi di scuola che il tasso euribor 6m segua l'andamento dei tassi *forward* sono i seguenti:

| 2017            |                       |                         |                            |                              |                     |                             |                     |
|-----------------|-----------------------|-------------------------|----------------------------|------------------------------|---------------------|-----------------------------|---------------------|
| Contraente      | Quota Euro            | Uscita Cap, 9104        | Regione Riceve Gamba fissa | Regione Paga Gamba Variabile | Entrata Cap. 2601   | Uscita Cap, 9102            | Totale a debito     |
|                 |                       | Regione paga a Citibank |                            |                              | Differenziale       | Regione Paga Quota Capitale |                     |
| Intesa Sanpaolo | 224.920.634,92        |                         | 10.906.401,59              | 7.358.030,66                 | 3.548.370,93        | 11.363.955,07               | 7.815.584,14        |
| UBS             | 100.079.365,08        |                         | 4.859.605,13               | 166.560,07                   | 4.693.045,06        | 5.056.438,72                | 363.393,66          |
|                 | <b>325.000.000,00</b> | <b>15.759.250,00</b>    | <b>15.766.006,72</b>       | <b>7.524.590,73</b>          | <b>8.241.415,99</b> | <b>16.420.393,79</b>        | <b>8.178.977,80</b> |

| 2018            |                       |                         |                            |                              |                     |                             |                     |
|-----------------|-----------------------|-------------------------|----------------------------|------------------------------|---------------------|-----------------------------|---------------------|
| Contraente      | Quota Euro            | Uscita Cap, 9104        | Regione Riceve Gamba fissa | Regione Paga Gamba Variabile | Entrata Cap. 2601   | Uscita Cap, 9102            | Totale a debito     |
|                 |                       | Regione paga a Citibank |                            |                              | Differenziale       | Regione Paga Quota Capitale |                     |
| Intesa Sanpaolo | 224.920.634,92        |                         | 10.906.401,59              | 6.764.658,59                 | 4.141.743,00        | 11.897.510,93               | 7.755.767,93        |
| UBS             | 100.079.365,08        |                         | 4.859.605,13               | 155.563,26                   | 4.704.041,87        | 5.293.846,61                | 589.804,74          |
|                 | <b>325.000.000,00</b> | <b>15.759.250,00</b>    | <b>15.766.006,72</b>       | <b>6.920.221,85</b>          | <b>8.845.784,87</b> | <b>17.191.357,54</b>        | <b>8.345.572,67</b> |

| 2019            |                |                         |                            |                              |                   |                             |                 |
|-----------------|----------------|-------------------------|----------------------------|------------------------------|-------------------|-----------------------------|-----------------|
| Contraente      | Quota Euro     | Uscita Cap, 9104        | Regione Riceve Gamba fissa | Regione Paga Gamba Variabile | Entrata Cap. 2601 | Uscita Cap, 9102            | Totale a debito |
|                 |                | Regione paga a Citibank |                            |                              | Differenziale     | Regione Paga Quota Capitale |                 |
| Intesa Sanpaolo | 224.920.634,92 |                         | 10.906.401,59              | 6.143.426,75                 | 4.762.974,84      | 12.456.118,09               | 7.693.143,25    |
| UBS             | 100.079.365,08 |                         | 4.859.605,13               | 188.282,69                   | 4.671.322,44      | 5.542.401,17                | 871.078,73      |
|                 | 325.000.000,00 | 15.759.250,00           | 15.766.006,72              | 6.331.709,44                 | 9.434.297,28      | 17.998.519,26               | 8.564.221,98    |

## 2.2 Operazione In USD

Nozionale USD 288.000.000,00 equivalenti ad Euro 230.400.000,00 =

Parametro di conversione tra USD ed EURO fissato contrattualmente a 0,80.

### Scadenza flussi

La Regione riceve semestralmente flussi in USD alla scadenza del 27 giugno e del 27 dicembre di ogni anno equivalenti alla cedola interessi da corrispondere semestralmente (USD 9.017.280,00, pari ad Euro 7.213.824,01 al cambio prefissato contrattualmente).

La Regione paga annualmente flussi in EURO alla scadenza del 27/06, fino al 27/06/2036.

BOLLETTINO UFFICIALE  
della REGIONE CAMPANIA

### Operazione flussi

semestralmente alla scadenza in valuta estera (USD) del 27/06/2017 al tasso fisso del 6,262%

annuo calcolato sull'importo nozionale originario (USD 9.017.280,00, pari ad Euro 7.213.824,01 al cambio prefissato contrattualmente).

Per il contratto con Intesa Sanpaolo, la Regione paga annualmente in EURO, rispetto ad ogni periodo di calcolo, su un capitale decrescente in virtù delle quote capitale accantonate, l'interesse al tasso variabile Euribor 12m + 0,38 p.p.a. soggetto ad un valore massimo (CAP) dell'8,38% e ad un valore minimo (FLOOR) del 4,75% sino al 28/06/2013 e del 4,78% sino al 29/06/2036.

Per il contratto con UBS, la Regione paga annualmente in EURO, rispetto ad ogni periodo di calcolo, su un capitale decrescente in virtù delle quote capitale accantonate, l'interesse al tasso variabile Euribor 12m + 0,38 p.p.a..

### Ammortamento debito

La Regione effettua alla scadenza del 27/06 di ogni anno, dal 27/06/2007 incluso e fino al 27/06/2026, il pagamento intermedio di una quota per l'ammortamento del capitale.

La Regione alla scadenza del 27/06/2036 riceve l'ammontare da rimborsare per l'estinzione del prestito obbligazionario.

I capitoli su cui vengono registrate le operazioni sono i seguenti:

|                           |              |      |  |  |
|---------------------------|--------------|------|--|--|
| Interessi ricevuti        | Cap. Entrata | 2800 | Tit. 9, Tipologia 200, Categ. 9020300    |  |
| Interessi corrisposti     | Cap. Spesa   | 9108 | Miss. 50, Prog. 01 Tit. 1 Macroaggr. 107 |  |
| Quota capitale versata    | Cap. Spesa   | 9106 | Miss. 50, Prog. 02 Tit. 4 Macroaggr. 404 |  |
| Cedola semestr. Interessi | Cap. Spesa   | 9110 | Miss. 99, Prog. 01 Tit. 7 Macroaggr. 701 |  |

I flussi che presumibilmente matureranno dal 30/06/2017 al 31/12/2019, calcolati sulla base dell'ipotesi di scuola che il tasso euribor 6m segua l'andamento dei tassi *forward* sono i seguenti:

| I semestre 2017 |                           |                               |                                 |                              |                             |                      |
|-----------------|---------------------------|-------------------------------|---------------------------------|------------------------------|-----------------------------|----------------------|
| Contraente      | Quota Dollari             | Entrata Cap. 2800             | Uscita Cap, 9110                | Uscita Cap, 9108             | Uscita Cap, 9106            | Totale a debito      |
|                 |                           | Regione Riceve Gamba fissa \$ | Regione paga a Citibank in Euro | Regione Paga Gamba Variabile | Regione Paga Quota Capitale |                      |
| Intesa Sanpaolo | USD 206.349.206,35        | USD 6.460.793,65              | 5.168.634,93                    | 6.695.456,61                 | 3.569.826,68                | 10.265.283,29        |
| UBS             | USD 81.650.793,65         | USD 2.556.486,35              | 2.045.189,08                    | 200.640,44                   | 1.412.552,96                | 1.613.193,40         |
| <b>Totale</b>   | <b>USD 288.000.000,00</b> | <b>USD 9.017.280,00</b>       | <b>7.213.824,01</b>             | <b>6.896.097,05</b>          | <b>4.982.379,64</b>         | <b>11.878.476,69</b> |



| Il semestre 2017 |                           |                               |                                 |
|------------------|---------------------------|-------------------------------|---------------------------------|
| Contraente       | Quota Dollari             | Entrata Cap. 2800             | Uscita Cap. 9110                |
|                  |                           | Regione Riceve Gamba fissa \$ | Regione paga a Citibank in Euro |
| Intesa Sanpaolo  | USD 206.349.206,35        | USD 6.460.793,65              | 5.168.634,93                    |
| UBS              | USD 81.650.793,65         | USD 2.556.486,35              | 2.045.189,08                    |
| <b>Totale</b>    | <b>USD 288.000.000,00</b> | <b>USD 9.017.280,00</b>       | <b>7.213.824,01</b>             |



| I semestre 2018 |                           |                               |                                 |                              |                             |                      |
|-----------------|---------------------------|-------------------------------|---------------------------------|------------------------------|-----------------------------|----------------------|
| Contraente      | Quota Dollari             | Entrata Cap. 2800             | Uscita Cap. 9110                | Uscita Cap. 9108             | Uscita Cap. 9106            | Totale a debito      |
|                 |                           | Regione Riceve Gamba fissa \$ | Regione paga a Citibank in Euro | Regione Paga Gamba Variabile | Regione Paga Quota Capitale |                      |
| Intesa Sanpaolo | USD 206.349.206,35        | USD 6.460.793,65              | 5.168.634,93                    | 6.522.448,93                 | 3.731.848,45                | 10.254.297,38        |
| UBS             | USD 81.650.793,65         | USD 2.556.486,35              | 2.045.189,08                    | 198.544,14                   | 1.476.663,73                | 1.675.207,87         |
| <b>Totale</b>   | <b>USD 288.000.000,00</b> | <b>USD 9.017.280,00</b>       | <b>7.213.824,01</b>             | <b>6.720.993,07</b>          | <b>5.208.512,18</b>         | <b>11.929.505,25</b> |

| Il semestre 2018 |                           |                               |                                 |
|------------------|---------------------------|-------------------------------|---------------------------------|
| Contraente       | Quota Dollari             | Entrata Cap. 2800             | Uscita Cap. 9110                |
|                  |                           | Regione Riceve Gamba fissa \$ | Regione paga a Citibank in Euro |
| Intesa Sanpaolo  | USD 206.349.206,35        | USD 6.460.793,65              | 5.168.634,93                    |
| UBS              | USD 81.650.793,65         | USD 2.556.486,35              | 2.045.189,08                    |
| <b>Totale</b>    | <b>USD 288.000.000,00</b> | <b>USD 9.017.280,00</b>       | <b>7.213.824,01</b>             |

BOLLETTINO UFFICIALE  
della REGIONE CAMPANIA

n. 7 del 20 Gennaio 2017

PARTE I

| I semestre 2019 |                           |                               |                                 |                              |                             |                      |
|-----------------|---------------------------|-------------------------------|---------------------------------|------------------------------|-----------------------------|----------------------|
| Contraente      | Quota Dollari             | Entrata Cap. 2800             | Uscita Cap. 9110                | Uscita Cap. 9108             | Uscita Cap. 9106            | Totale a debito      |
|                 |                           | Regione Riceve Gamba fissa \$ | Regione paga a Citibank in Euro | Regione Paga Gamba Variabile | Regione Paga Quota Capitale |                      |
| Intesa Sanpaolo | USD 206.349.206,35        | USD 6.460.793,65              | 5.168.634,93                    | 6.341.589,04                 | 3.901.689,90                | 10.243.278,94        |
| UBS             | USD 81.650.793,65         | USD 2.556.486,35              | 2.045.189,08                    | 239.210,19                   | 1.543.868,68                | 1.783.078,87         |
| <b>Totale</b>   | <b>USD 288.000.000,00</b> | <b>USD 9.017.280,00</b>       | <b>7.213.824,01</b>             | <b>6.580.799,23</b>          | <b>5.445.558,58</b>         | <b>12.026.357,81</b> |

| Il semestre 2019 |                           |                               |                                 |
|------------------|---------------------------|-------------------------------|---------------------------------|
| Contraente       | Quota Dollari             | Entrata Cap. 2800             | Uscita Cap. 9110                |
|                  |                           | Regione Riceve Gamba fissa \$ | Regione paga a Citibank in Euro |
| Intesa Sanpaolo  | USD 206.349.206,35        | USD 6.460.793,65              | 5.168.634,93                    |
| UBS              | USD 81.650.793,65         | USD 2.556.486,35              | 2.045.189,08                    |
| <b>Totale</b>    | <b>USD 288.000.000,00</b> | <b>USD 9.017.280,00</b>       | <b>7.213.824,01</b>             |

Il Fair Value di tali contratti derivati con valutazione dei Mark to Market a mid price al 16/11/2016 è il seguente:

REGIONE CAMPANIA - DERIVATI 2006

| UBS                    | Intesa Sanpaolo<br>(ex BIIS ex OPI) | Totale         |
|------------------------|-------------------------------------|----------------|
| MTM MID 188,068,644.88 | 118,541,387.38                      | 306,610,032.26 |

Relativamente alla quota capitale versata dalla Regione alle controparti swap in *amortizing swap*, a seguito della ristrutturazione dei derivati conseguente all'operazione di Buy Back, al 31/12/2016 risulta accantonata complessivamente una somma pari ad Euro 158.961.313,22.

A tutela dell'interesse della Regione ad ottenere dalle banche l'adempimento dell'impegno a corrispondere la provvista necessaria a ripagare gli investitori dei BOR emessi, la Regione ha ottenuto da parte delle controparti dello Swap di ammortamento una garanzia finanziaria. In particolare, in luogo di una garanzia unica (ad es. raggiungibile mediante la costituzione di un sinking fund), la Regione ha ricevuto da ciascuna controparte dello swap 2006 una garanzia finanziaria avente struttura e disciplina contrattuale separata dalle altre, e ciascuna in ultima analisi finalizzata a garantire le obbligazioni di restituzione del capitale dei BOR assunte dal singolo intermediario finanziario a mezzo delle

rispettive transazioni di cui ai relativi ISDA Master Agreements e Confirmations.

E così:

- in data 26/06/2007 Banca OPI (cui oggi è subentrata, dopo BIIS, Intesa Sanpaolo) costituisce un pegno a norma del D.Lgs. 170/2004 sul contante depositato sul conto corrente n. 01/30/02900 aperto a suo nome presso Banca IMI;
- in data 26/06/2007 UBS Limited costituisce un Charge over account deed nella forma di floating charge, a norma della Legge Inglese sull'ammontare del conto vincolato n. 37375401 aperto a suo nome presso la UBS AG di Londra.

Fonte comune ai contratti di cui trattasi è la Direttiva 2002/47/CE in materia di contratti di garanzia finanziaria.

Nell'operatività di specie sono come già accennato rinvenibili due diverse tipologie di garanzie finanziarie che si accompagnano allo Swap 2006, e segnatamente:

- un pegno di diritto italiano redatto a norma del D.Lgs. 170/2004;
- un Charge over account deed redatto a norma della Legge Inglese.

BOLLETTINO UFFICIALE  
della REGIONE CAMPANIA

n. 7 del 20 Gennaio 2017

PARTE I



## Lavori preparatori

Disegno di legge ad iniziativa della Giunta regionale – Assessore Lidia D’Alessio.

Acquisito dal Consiglio Regionale il 30 novembre 2016, con il n. 383 del registro generale ed assegnata alla II Commissione Consiliare Permanente per l'esame e alla I, III, IV, V, VI, VII e VIII Commissione Consiliare Permanente per il parere.

Approvato dall'Assemblea legislativa regionale nella seduta del 21 dicembre 2016.

### Note

*Avvertenza: il testo della legge viene pubblicato con le note redatte dall'Ufficio Legislativo del Presidente della Giunta regionale, al solo scopo di facilitarne la lettura (D.P.G.R.C. n. 15 del 20 novembre 2009 - “Regolamento di disciplina del Bollettino ufficiale della regione Campania in forma digitale”).*

### Note all'articolo 2.

#### Comma 6.

*Decreto Legge 8 aprile 2013, n. 35: "Disposizioni urgenti per il pagamento dei debiti scaduti della pubblica amministrazione, per il riequilibrio finanziario degli enti territoriali, nonché in materia di versamento di tributi degli enti locali".*

*Articolo 2: "Pagamenti dei debiti delle regioni e delle province autonome".*

"1. Le regioni e le province autonome che non possono far fronte ai pagamenti dei debiti certi liquidi ed esigibili alla data del 31 dicembre 2012, ovvero dei debiti per i quali sia stata emessa fattura o richiesta equivalente di pagamento entro il predetto termine, diversi da quelli finanziari e sanitari di cui all'articolo 3, ivi inclusi i pagamenti in favore degli enti locali, maturati alla data del 31 dicembre 2012, a causa di carenza di liquidità, in deroga all'articolo 10, secondo comma, della legge 16 maggio 1970, n. 281, e all'articolo 32, comma 24, lettera b), della legge 12 novembre 2011, n. 183, con certificazione congiunta del Presidente e del responsabile finanziario, chiedono al Ministero dell'economia e delle finanze, entro il 30 aprile 2013 l'anticipazione di somme da destinare ai predetti pagamenti, a valere sulle risorse della "Sezione per assicurare la liquidità alle regioni e alle province autonome per pagamenti dei debiti certi, liquidi ed esigibili diversi da quelli finanziari e sanitari" di cui all'articolo 1, comma 10.

2. Le somme di cui al comma 1 da concedere, proporzionalmente, a ciascuna regione sono stabilite con decreto del Ministero dell'economia e delle finanze, da emanare entro il 15 maggio 2013. Entro il 10 maggio 2013, la Conferenza permanente per i rapporti tra lo Stato, le Regioni e le Province autonome di Trento e Bolzano può individuare modalità di riparto, diverse dal criterio proporzionale di cui al periodo precedente.

3. All'erogazione delle somme, nei limiti delle assegnazioni di cui al presente articolo, si provvede, a seguito:

- a) della predisposizione, da parte regionale, di misure, anche legislative, idonee e congrue di copertura annuale del rimborso dell'anticipazione di liquidità, maggiorata degli interessi;
- b) della presentazione di un piano di pagamento dei debiti certi, liquidi ed esigibili, alla data del 31 dicembre 2012, ovvero dei debiti per i quali sia stata emessa fattura o richiesta equivalente di pagamento entro il predetto termine, ivi inclusi i pagamenti in favore degli enti locali, comprensivi di interessi nella misura prevista dai contratti, dagli accordi di fornitura, ovvero dagli accordi transattivi, intervenuti fra le parti, ovvero, in mancanza dei predetti accordi, dalla legislazione vigente;
- c) della sottoscrizione di apposito contratto tra il Ministero dell'economia e delle finanze - Dipartimento del Tesoro e la regione interessata, nel quale sono definite le modalità di erogazione e di restituzione delle somme, comprensive di interessi e in un periodo non

superiore a 30 anni, prevedendo altresì, qualora la regione non adempia nei termini ivi stabiliti al versamento delle rate di ammortamento dovute, sia le modalità di recupero delle medesime somme da parte del Ministero dell'economia e delle finanze, sia l'applicazione di interessi moratori. Il tasso di interesse a carico della Regione è pari al rendimento di mercato del Buoni Poliennali del Tesoro a 5 anni in corso di emissione.

4. Alla verifica degli adempimenti di cui alle lettere a), b) e c) del comma 3, provvede un apposito tavolo istituito presso il Ministero dell'economia e delle finanze - Dipartimento della Ragioneria generale dello Stato, coordinato dal Ragioniere generale dello Stato o da un suo delegato, e composto:

- a) dal Capo Dipartimento degli affari regionali della Presidenza del Consiglio dei Ministri o suo delegato;
- b) dal Direttore generale del Tesoro del Ministero dell'economia e delle finanze o suo delegato;
- c) dal Segretario della Conferenza permanente per i rapporti tra lo Stato, le Regioni e le Province Autonome di Trento e Bolzano o suo delegato;
- d) dal Segretario della Conferenza dei Presidenti delle Regioni e delle Province autonome o suo delegato.

5. All'atto dell'erogazione, le regioni interessate provvedono all'immediata estinzione dei debiti elencati nel piano di pagamento; dell'avvenuto pagamento e dell'effettuazione delle relative registrazioni contabili la regione fornisce formale certificazione al Tavolo di cui al comma precedente, rilasciata dal responsabile finanziario della Regione ovvero da altra persona formalmente indicata dalla Regione ai sensi dell'articolo 3, comma 6.

6. Il pagamento dei debiti oggetto del presente articolo deve riguardare, per almeno due terzi, residui passivi in via prioritaria di parte capitale, anche perenti, nei confronti degli enti locali, purché nel limite di corrispondenti residui attivi degli enti locali stessi ovvero, ove inferiori, nella loro totalità. Tali risorse devono, ove nulla osti, essere utilizzate dagli enti locali prioritariamente per il pagamento di debiti certi, liquidi ed esigibili maturati al 31 dicembre 2012 ovvero dei debiti per i quali sia stata emessa fattura o richiesta equivalente di pagamento entro il predetto termine. All'atto dell'estinzione da parte della Regione dei debiti elencati nel piano di pagamento nei confronti degli enti locali o di altre pubbliche amministrazioni, ciascun ente locale o amministrazione pubblica interessata provvede all'immediata estinzione dei propri debiti. Il responsabile finanziario dell'ente locale o della pubblica amministrazione interessata fornisce formale certificazione alla Ragioneria generale dello Stato dell'avvenuto pagamento dei rispettivi debiti e dell'effettuazione delle relative registrazioni contabili, entro il 30 novembre 2013, in relazione ai debiti già estinti dalla Regione alla data del 30 settembre 2013, ovvero entro trenta giorni dall'estinzione dei debiti da parte della Regione nei restanti casi. La Ragioneria generale dello Stato comunica tempestivamente alle singole Regioni i dati ricevuti e rende noti i risultati delle certificazioni di cui al periodo precedente al tavolo di cui al comma 4, al quale prendono parte, per le finalità di cui al presente comma, anche i rappresentanti dell'Associazione nazionale dei comuni italiani e dell'Unione delle province d'Italia. Ogni Regione provvede a concertare con le ANCI e le UPI regionali il riparto di tali pagamenti. Limitatamente alla Regione siciliana, il principio di cui al presente comma si estende anche alle somme assegnate agli enti locali dalla regione e accreditate sui conti correnti di tesoreria regionale.

6-bis. Con decreto del Ministero dell'economia e delle finanze, da emanarsi, sentita la Conferenza unificata, di cui all'articolo 8 del decreto legislativo 28 agosto 1997, n. 281, sono stabilite le modalità e la tempistica di certificazione e di raccolta, per il tramite delle Regioni, dei dati relativi ai pagamenti effettuati dalle pubbliche amministrazioni con le risorse trasferite dalle Regioni a seguito dell'estinzione dei debiti elencati nel piano di pagamento nei confronti delle stesse pubbliche amministrazioni.

7. L'ultimo periodo della lettera n-bis), del comma 4, dell'articolo 32, della legge 12 novembre 2011, n. 183 è sostituito dal seguente: "L'esclusione opera nei limiti complessivi di 1.000 milioni di

euro per l'anno 2012, di 1.800 milioni di euro per l'anno 2013 e di 1.000 milioni di euro per l'anno 2014.".

8. Al riparto delle risorse di cui al comma precedente si provvede con gli stessi criteri e modalità dettati dall'articolo 3, comma 2, del decreto-legge 6 dicembre 2011, n. 201, convertito, con modificazioni, dalla legge 22 dicembre 2011, n. 214.

9. Per gli anni 2013 e 2014 il Ministero dello sviluppo economico - Dipartimento per lo sviluppo e la coesione economica - sulla base dei dati acquisiti dal Ministero dell'economia e delle finanze - Dipartimento della Ragioneria generale dello Stato - ai sensi del comma 460, dell'articolo 1, della legge 24 dicembre 2012, n. 228, effettua entro il 15 settembre il monitoraggio sull'utilizzo, alla data del 31 luglio, del plafond di spesa assegnato a ciascuna regione e provincia autonoma, rispettivamente, in base al decreto ministeriale 15 marzo 2012 ed in base alle disposizioni di cui al comma 8 del presente articolo. All'esito del predetto monitoraggio, il Dipartimento per lo sviluppo e la coesione economica, qualora sulla base delle effettive esigenze di cassa delle regioni e province autonome riferite al primo semestre, riscontri per alcune di esse un'insufficienza e per altre un'eccedenza del plafond di spesa assegnato, dispone con decreto direttoriale, per l'anno di riferimento, la rimodulazione del quadro di riparto del limite complessivo al fine di assegnare un maggiore o minore spazio finanziario alle regioni e province autonome commisurato alla effettiva capacità di spesa registrata nel semestre di riferimento. Il decreto direttoriale di cui al periodo precedente è tempestivamente comunicato al Ministero dell'economia e delle finanze - Dipartimento della Ragioneria generale dello Stato.".

*Articolo 3: "Pagamenti dei debiti degli enti del servizio sanitario nazionale-SSN".*

"1. Lo Stato è autorizzato ad effettuare anticipazioni di liquidità alle Regioni ed alle Province autonome di Trento e di Bolzano a valere sulle risorse della "Sezione per assicurare la liquidità per pagamenti dei debiti certi, liquidi ed esigibili degli enti del Servizio Sanitario Nazionale" di cui all'articolo 1, comma 10, al fine di favorire l'accelerazione dei pagamenti dei debiti degli enti del Servizio sanitario nazionale ed in relazione:

a) agli ammortamenti non sterilizzati antecedenti all'applicazione del decreto legislativo 23 giugno 2011, n. 118;

b) alle mancate erogazioni per competenza e/o per cassa delle somme dovute dalle regioni ai rispettivi servizi sanitari regionali a titolo di finanziamento del Servizio sanitario nazionale, ivi compresi i trasferimenti di somme dai conti di tesoreria e dal bilancio statale e le coperture regionali dei disavanzi sanitari, come risultanti nelle voci "crediti verso regione per spesa corrente" e "crediti verso regione per ripiano perdite" nelle voci di credito degli enti del SSN verso le rispettive regioni dei modelli SP.

2. In via d'urgenza, per l'anno 2013, il Ministero dell'economia e delle finanze provvede con decreto direttoriale, entro il 15 maggio 2013, al riparto fra le regioni dell'anticipazione di liquidità fino a concorrenza massima dell'importo di 5.000 milioni di euro, in proporzione ai valori di cui al comma 1, lettera a), come risultanti dai modelli CE per il periodo dal 2001 al 2011, ponderati al 50%, e ai valori di cui al comma 1, lettera b) iscritti nei modelli SP del 2011, ponderati al 50%, come presenti nell'NSIS alla data di entrata in vigore del presente decreto. Ai fini dell'erogazione delle risorse di cui al presente comma si applicano le disposizioni di cui al comma 5. Il decreto di cui al presente comma è trasmesso alle Regioni e alle Province autonome di Trento e di Bolzano per il tramite della Conferenza dei Presidenti delle Regioni e delle Province autonome ed è pubblicato sul sito del Ministero dell'economia e delle finanze.

3. Con decreto direttoriale del Ministero dell'economia e delle finanze da emanarsi entro il 30 novembre 2013, è stabilito il riparto definitivo, comprensivo anche degli importi previsti per l'anno 2014, fra le regioni dell'anticipazione di liquidità fino a concorrenza massima dell'importo di 14.000 milioni di euro, in proporzione ai valori derivanti dalle ricognizioni delle somme di cui al comma 1, lettere a) e b). Il riparto di cui al presente comma è effettuato sulla base della verifica compiuta dal Tavolo di verifica degli adempimenti di cui all'articolo 12 dell'Intesa fra lo Stato, le Regioni e le

Province autonome di Trento e di Bolzano del 23 marzo 2005 con riferimento alle ricognizioni delle somme di cui al comma 1, lettera a), per il periodo 2001-2011 e con riferimento alle ricognizioni delle somme di cui al comma 1, lettera b), come risultanti nei modelli SP relativi al consuntivo 2011. Ai fini dell'erogazione per l'anno 2014 delle risorse di cui al presente comma, al netto di quelle già erogate per l'anno 2013 ai sensi del comma 2, si applicano le disposizioni di cui al comma 5. Il decreto di cui al presente comma è trasmesso alle Regioni e alle Province autonome di Trento e di Bolzano per il tramite della Conferenza dei Presidenti delle Regioni e delle Province autonome ed è pubblicato sul sito del Ministero dell'economia e delle finanze.

4. Le regioni e le province autonome che, a causa di carenza di liquidità, non possono far fronte ai pagamenti di cui al comma 1 del presente articolo, in deroga all'articolo 10, secondo comma, della legge 16 maggio 1970, n. 281, e all'articolo 32, comma 24, lettera b), della legge 12 novembre 2011, n. 183, trasmettono, con certificazione congiunta del Presidente e del responsabile finanziario, al Ministero dell'economia e delle finanze - Dipartimenti del Tesoro e della Ragioneria Generale dello Stato, entro il 31 maggio 2013 l'istanza di accesso all'anticipazione di liquidità di cui al comma 2, ed entro il 15 dicembre 2013 l'istanza di accesso all'anticipazione di liquidità di cui al comma 3, per l'avvio delle necessarie procedure amministrative ai fini di cui al comma 5. Il Ministero dell'economia e delle finanze, con decreto direttoriale, può attribuire alle regioni che ne abbiano fatto richiesta, con l'istanza di cui al primo periodo, entro il 15 dicembre 2013, importi superiori a quelli di cui al comma 3, nei limiti delle somme già attribuite ad altre regioni ai sensi del medesimo comma 3, ma non richieste.

5. All'erogazione delle somme, nei limiti delle assegnazioni di cui al presente articolo, da accreditare sui conti intestati alla sanità di cui all'articolo 21 del decreto legislativo 23 giugno 2011, n. 118, si provvede, anche in tranches successive, a seguito:

a) della predisposizione, da parte regionale, di misure, anche legislative, idonee e congrue di copertura annuale del rimborso dell'anticipazione di liquidità, prioritariamente volte alla riduzione della spesa corrente, verificate dal Tavolo di verifica degli adempimenti di cui all'articolo 12 della citata Intesa;

b) della presentazione di un piano di pagamento dei debiti certi, liquidi ed esigibili, cumulati alla data del 31 dicembre 2012 e comprensivi di interessi nella misura prevista dai contratti, dagli accordi di fornitura, ovvero dagli accordi transattivi, intervenuti fra le parti, ovvero, in mancanza dei predetti accordi, dalla legislazione vigente, e dettagliatamente elencati, rispetto ai quali il Tavolo di verifica degli adempimenti regionali di cui all'articolo 12 della citata Intesa verifica la coerenza con le somme assegnate alla singola regione in sede di riparto delle risorse di cui rispettivamente ai commi 2 e 3. Nei limiti delle risorse assegnate ai sensi dei commi 2 e 3 e in via residuale rispetto ai debiti di cui al primo periodo della presente lettera, il piano dei pagamenti può comprendere debiti certi, sorti entro il 31 dicembre 2012, intendendosi sorti i debiti per i quali sia stata emessa fattura o richiesta equivalente di pagamento entro il predetto termine;

c) della sottoscrizione di apposito contratto tra il Ministero dell'economia e delle finanze - Dipartimento del Tesoro e la regione interessata, nel quale sono definite le modalità di erogazione e di restituzione delle somme, comprensive di interessi e in un periodo non superiore a 30 anni, prevedendo altresì, qualora la regione non adempia nei termini ivi stabiliti al versamento delle rate di ammortamento dovute, sia le modalità di recupero delle medesime somme da parte del Ministero dell'economia e delle finanze, sia l'applicazione di interessi moratori. Il tasso di interesse a carico della Regione è pari al rendimento di mercato dei Buoni Poliennali del Tesoro a 5 anni in corso di emissione.

6. All'atto dell'erogazione le regioni interessate provvedono all'immediata estinzione dei debiti elencati nel piano di pagamento: dell'avvenuto pagamento e dell'effettuazione delle relative registrazioni contabili la regione fornisce formale certificazione al Tavolo di verifica degli adempimenti di cui all'articolo 12 della citata Intesa, rilasciata dal responsabile della gestione



sanitaria accentrata, ovvero da altra persona formalmente indicata dalla Regione all'atto della presentazione dell'istanza di cui al comma 4. Quanto previsto dal presente comma costituisce adempimento regionale ai fini e per gli effetti dell'articolo 2, comma 68, lettera c), della legge 23 dicembre 2009, n. 191, prorogato a decorrere dal 2013 dall'articolo 15, comma 24, del decreto-legge 6 luglio 2012, n. 95, convertito, con modificazioni, dalla legge 7 agosto 2012, n. 135.

7. A decorrere dall'anno 2013 costituisce adempimento regionale - ai fini e per gli effetti dell'articolo 2, comma 68, lettera c), della legge 23 dicembre 2009, n. 191, prorogato a decorrere dal 2013 dall'articolo 15, comma 24, del decreto-legge 6 luglio 2012, n. 95, convertito, con modificazioni, dalla legge 7 agosto 2012, n. 135- verificato dal Tavolo di verifica degli adempimenti di cui all'articolo 12 dell'Intesa fra lo Stato, le Regioni e le Province autonome di Trento e di Bolzano del 23 marzo 2005, l'erogazione, da parte della regione al proprio Servizio sanitario regionale, entro la fine dell'anno, di almeno il 90% delle somme che la regione incassa nel medesimo anno dallo Stato a titolo di finanziamento del Servizio sanitario nazionale, e delle somme che la stessa regione, a valere su risorse proprie dell'anno, destina al finanziamento del proprio servizio sanitario regionale. A decorrere dall'anno 2015 la predetta percentuale è rideterminata al valore del 95 per cento e la restante quota deve essere erogata al servizio sanitario regionale entro il 31 marzo dell'anno successivo.

8. Le disposizioni di cui al presente articolo si applicano anche alle Regioni a statuto speciale e alle Province autonome di Trento e di Bolzano che non partecipano al finanziamento del Servizio sanitario nazionale con oneri a carico del bilancio statale. Dette regioni e province autonome, per le finalità di cui al comma 3, e comunque in caso di avvenuto accesso alle anticipazioni di cui al comma 2, trasmettono al Tavolo di verifica degli adempimenti di cui all'articolo 12 dell'Intesa fra lo Stato, le Regioni e le Province autonome di Trento e di Bolzano del 23 marzo 2005, entro il termine del 30 giugno 2013, la documentazione necessaria per la verifica dei dati contenuti nei conti economici e negli stati patrimoniali. Qualora dette regioni e province autonome non provvedano alla trasmissione della certificazione di cui al comma 6, o vi provvedano in modo incompleto, il Ministero dell'economia e delle finanze, previa deliberazione del Consiglio dei Ministri, è autorizzato a recuperare le somme erogate a titolo di anticipazione di liquidità ai sensi del presente articolo, fino a concorrenza degli importi non certificati, a valere sulle somme alle medesime spettanti a qualsiasi titolo.

9. Nell'ambito del procedimento di cui all'articolo 1, comma 174, della legge 30 dicembre 2004, n. 311, le regioni possono far valere le somme attinte sull'anticipazione di liquidità di cui al presente articolo, con riferimento alle risorse in termini di competenza di cui al comma 1, lettera b), come valutate dal citato Tavolo di verifica degli adempimenti. A tal fine, per l'anno 2013, il termine del 31 maggio di cui al citato articolo 1, comma 174, della legge 30 dicembre 2004, n. 311 è differito al 15 luglio e conseguentemente il termine del 30 aprile è differito al 15 maggio.”.

*Legge 28 dicembre 2015, n. 208: "Disposizioni per la formazione del bilancio annuale e pluriennale dello Stato (legge di stabilità 2016)".*

*Articolo 1, commi da 692 a 700: “692. Le regioni contabilizzano le anticipazioni di liquidità di cui al decreto-legge 8 aprile 2013, n. 35, convertito, con modificazioni, dalla legge 6 giugno 2013, n. 64, e successivi rifinanziamenti, incassate a decorrere dall'esercizio 2015, secondo le seguenti modalità anche alternative:*

- a) iscrivendo, nel titolo di spesa riguardante il rimborso dei prestiti, un fondo anticipazione di liquidità, di importo pari alle anticipazioni di liquidità incassate nell'esercizio, non impegnabile e pagabile, destinato a confluire nel risultato di amministrazione, come quota accantonata definita dall'articolo 42 del decreto legislativo 23 giugno 2011, n. 118;
- b) nel rispetto di quanto previsto dal comma 697.

693. Il fondo anticipazione di liquidità costituito ai sensi del comma 692 è annualmente utilizzato secondo le seguenti modalità:

- a) in caso di disavanzo al 31 dicembre dell'esercizio di incasso dell'anticipazione, applicando in entrata del bilancio di previsione dell'esercizio successivo, come «Utilizzo fondo anticipazione di liquidità», la quota del fondo di cui al comma 692, corrispondente all'importo del disavanzo 2014, anche nelle more dell'approvazione del rendiconto dell'esercizio precedente. La medesima quota del fondo è iscritta in spesa al netto del rimborso dell'anticipazione effettuato nell'esercizio. Negli esercizi successivi, fino al completo utilizzo del fondo, in entrata del bilancio di previsione è applicato il fondo stanziato in spesa dell'esercizio precedente, e in spesa è stanziato il medesimo fondo al netto del rimborso dell'anticipazione effettuato nell'esercizio;
- b) la quota del fondo eccedente il disavanzo al 31 dicembre 2014 di cui alla lettera a) è utilizzata secondo le modalità previste dall'articolo 2, comma 6, del decreto-legge 19 giugno 2015, n. 78, convertito, con modificazioni, dalla legge 6 agosto 2015, n. 125.

694. L'eventuale disavanzo risultante nell'esercizio di erogazione dell'anticipazione, per un importo pari al fondo di cui al comma 693, lettera a), è annualmente ripianato per un importo pari all'ammontare del rimborso dell'anticipazione stessa, effettuato nel corso dell'esercizio.

695. Con riferimento alle anticipazioni erogate a decorrere dall'esercizio 2015 ai sensi dell'articolo 3, comma 1, lettera a), del decreto-legge 8 aprile 2013, n. 35, convertito, con modificazioni, dalla legge 6 giugno 2013, n. 64, e successivi rifinanziamenti, il fondo anticipazione di liquidità costituito ai sensi del comma 692 è annualmente utilizzato secondo le seguenti modalità:

- a) in caso di disavanzo nell'esercizio di incasso dell'anticipazione, il fondo di cui al comma 692 è applicato in entrata del bilancio di previsione dell'esercizio successivo, come «Utilizzo fondo anticipazione di liquidità», anche nelle more dell'approvazione del rendiconto dell'esercizio precedente, per un importo non superiore al predetto disavanzo. La medesima quota del fondo è iscritta in spesa al netto del rimborso dell'anticipazione effettuato nell'esercizio. Negli esercizi successivi, fino al completo utilizzo del fondo, in entrata del bilancio di previsione è applicato il fondo stanziato in spesa dell'esercizio precedente, e in spesa è stanziato il medesimo fondo al netto del rimborso dell'anticipazione effettuato nell'esercizio;
- b) la quota del fondo eccedente l'importo del disavanzo formatosi nell'esercizio di erogazione dell'anticipazione è utilizzata secondo le modalità previste dall'articolo 2, comma 6, del decreto-legge 19 giugno 2015, n. 78, convertito, con modificazioni, dalla legge 6 agosto 2015, n. 125.

696. Con riferimento alle anticipazioni erogate a decorrere dall'esercizio 2015 ai sensi dell'articolo 3, comma 1, lettera a), del decreto-legge 8 aprile 2013, n. 35, convertito, con modificazioni, dalla legge 6 giugno 2013, n. 64, e successivi rifinanziamenti, il disavanzo formatosi nel corso dell'esercizio di erogazione dell'anticipazione, per un importo non superiore a quello dell'anticipazione, è annualmente ripianato per un importo pari all'ammontare del rimborso dell'anticipazione che lo ha determinato, effettuato nel corso dell'esercizio.

697. Le disposizioni di cui agli articoli 2 e 3 del decreto-legge 8 aprile 2013, n. 35, convertito, con modificazioni, dalla legge 6 giugno 2013, n. 64, e successive modificazioni, si interpretano nel senso che le anticipazioni di liquidità possono essere registrate contabilmente riducendo gli stanziamenti di entrata, riguardanti il finanziamento del disavanzo di amministrazione derivante dal debito autorizzato e non contratto per finanziare spesa di investimento, di un importo pari a quello dell'anticipazione di liquidità.

698. Le regioni che, nei casi diversi dal comma 697, a seguito dell'incasso delle anticipazioni di liquidità di cui al decreto-legge 8 aprile 2013, n. 35, convertito, con modificazioni, dalla legge 6 giugno 2013, n. 64, e successivi rifinanziamenti, non hanno stanziato in bilancio, tra le spese, un fondo diretto ad evitare il finanziamento di nuove e maggiori spese e non hanno accantonato tale fondo nel risultato di amministrazione, previo parere dell'organo di revisione economico-finanziaria, provvedono a rideterminare, alla data del 1° gennaio 2015, con deliberazione della Giunta regionale da trasmettere al Consiglio regionale:

- a) il proprio risultato di amministrazione disponibile al 31 dicembre 2014 definito ai fini del rendiconto 2014, anche se approvato dal Consiglio, riferendolo al 1° gennaio 2015,

accantonandone una quota al fondo anticipazione di liquidità, per un importo pari alle anticipazioni acquisite nel 2013 e nel 2014, al netto delle quote già rimborsate, se hanno partecipato alla sperimentazione prevista dall'articolo 78 del decreto legislativo 23 giugno 2011, n. 118, e non hanno effettuato il riaccertamento straordinario dei residui di cui all'articolo 3, comma 17-bis, del predetto decreto legislativo n. 118 del 2011;

b) il proprio risultato di amministrazione disponibile al 1° gennaio 2015, definito nell'ambito del riaccertamento straordinario dei residui, accantonandone una quota al fondo anticipazione di liquidità, per un importo pari alle anticipazioni acquisite nel 2013 e nel 2014, al netto delle quote già rimborsate, se non hanno partecipato alla sperimentazione prevista dall'articolo 78 del decreto legislativo 23 giugno 2011, n. 118, o hanno effettuato il riaccertamento straordinario dei residui di cui all'articolo 3, comma 17-bis, del predetto decreto legislativo n. 118 del 2011.

699. L'eventuale disavanzo di amministrazione derivante dall'accantonamento al fondo anticipazione di liquidità di cui al comma 698 è ripianato annualmente, a decorrere dal 2016, per un importo pari all'ammontare dell'anticipazione rimborsata nel corso dell'esercizio precedente. Il risultato di amministrazione presunto in sede di bilancio di previsione 2016-2018 è calcolato considerando, tra le quote accantonate, anche il fondo anticipazione di liquidità previsto dal comma 698 e quello derivante dalle anticipazioni di liquidità incassate nell'esercizio 2015 contabilizzate ai sensi del comma 692, lettera a).

700. Il fondo anticipazione di liquidità costituito ai sensi del comma 698 è annualmente utilizzato secondo le seguenti modalità:

a) la quota del fondo accantonata nel risultato di amministrazione, per un importo pari al maggiore disavanzo di amministrazione formatosi in attuazione del comma 698, è applicata in entrata del bilancio di previsione dell'esercizio 2016 come «Utilizzo fondo anticipazioni di liquidità» anche nelle more dell'approvazione del rendiconto dell'esercizio precedente. Il medesimo fondo è iscritto in spesa al netto del rimborso dell'anticipazione effettuato nell'esercizio precedente. Dall'esercizio 2017, fino al completo utilizzo del fondo, in entrata del bilancio di previsione è applicato il fondo stanziato in spesa dell'esercizio precedente, e in spesa è stanziato il medesimo fondo al netto del rimborso dell'anticipazione effettuato nell'esercizio precedente;

b) la quota del fondo eccedente l'importo del disavanzo di amministrazione formatosi in attuazione del comma 698 è utilizzata secondo le modalità previste dall'articolo 2, comma 6, del decreto-legge 19 giugno 2015, n. 78, convertito, con modificazioni, dalla legge 6 agosto 2015, n. 125.

### **Note all'articolo 3.**

#### Commi 1, 2 e 3.

*Decreto Legislativo 23 giugno 2011, n. 118:* "Disposizioni in materia di armonizzazione dei sistemi contabili e degli schemi di bilancio delle Regioni, degli enti locali e dei loro organismi, a norma degli articoli 1 e 2 della legge 5 maggio 2009, n. 42".

*Articolo 11:* "Schemi di bilancio".

*Comma 3:* "3. Al bilancio di previsione finanziario di cui al comma 1, lettera a), sono allegati, oltre a quelli previsti dai relativi ordinamenti contabili:

- a) il prospetto esplicativo del presunto risultato di amministrazione;
- b) il prospetto concernente la composizione, per missioni e programmi, del fondo pluriennale vincolato per ciascuno degli esercizi considerati nel bilancio di previsione;
- c) il prospetto concernente la composizione del fondo crediti di dubbia esigibilità per ciascuno degli esercizi considerati nel bilancio di previsione;
- d) il prospetto dimostrativo del rispetto dei vincoli di indebitamento;
- e) per i soli enti locali, il prospetto delle spese previste per l'utilizzo di contributi e trasferimenti

da parte di organismi comunitari e internazionali, per ciascuno degli anni considerati nel bilancio di previsione;

- f) per i soli enti locali, il prospetto delle spese previste per lo svolgimento delle funzioni delegate dalle regioni per ciascuno degli anni considerati nel bilancio di previsione;
- g) la nota integrativa redatta secondo le modalità previste dal comma 5;
- h) la relazione del collegio dei revisori dei conti."

*Articolo 39: "Il sistema di bilancio delle regioni".*

"1. Il Consiglio regionale approva ogni anno, con legge, il bilancio di previsione finanziario che rappresenta il quadro delle risorse che la regione prevede di acquisire e di impiegare, riferite ad un orizzonte temporale almeno triennale, esponendo separatamente l'andamento delle entrate e delle spese in base alla legislazione statale e regionale in vigore.

2. Il bilancio di previsione finanziario comprende le previsioni di competenza e di cassa del primo esercizio del periodo considerato e le previsioni di competenza degli esercizi successivi ed è redatto, secondo gli schemi previsti dall'allegato n. 9, con le modalità previste dal principio applicato della programmazione di cui all'allegato n. 4/1, dallo statuto e dall'ordinamento contabile. Le previsioni riguardanti il primo esercizio costituiscono il bilancio di previsione finanziario annuale.

3. Il bilancio di previsione finanziario ha carattere autorizzatorio, costituendo limite:

- a) agli accertamenti e agli incassi riguardanti le accensioni di prestiti;
- b) agli impegni e ai pagamenti di spesa. Non comportano limiti alla gestione le previsioni riguardanti i rimborsi delle anticipazioni di tesoreria e le partite di giro.

4. A seguito di eventi intervenuti successivamente all'approvazione del bilancio la giunta, nelle more della necessaria variazione di bilancio, può limitare la natura autorizzatoria degli stanziamenti di ciascuno degli esercizi successivi considerati nel bilancio di previsione, al solo fine di garantire gli equilibri di bilancio. Con riferimento a tali stanziamenti, non possono essere assunte obbligazioni giuridiche.

5. Il bilancio di previsione finanziario indica, per ciascuna unità di voto:

- a) l'ammontare presunto dei residui attivi o passivi alla chiusura dell'esercizio precedente a quello cui il bilancio si riferisce;
- b) l'ammontare delle previsioni di competenza definitive dell'anno precedente a quello cui si riferisce il bilancio;
- c) l'ammontare delle entrate che si prevede di accertare o delle spese di cui si autorizza l'impegno negli esercizi cui il bilancio si riferisce;
- d) l'ammontare delle entrate che si prevede di riscuotere o delle spese di cui si autorizza il pagamento nel primo esercizio considerato nel bilancio, senza distinzioni fra riscossioni e pagamenti in conto competenza e in conto residui.

6. Gli stanziamenti di spesa di competenza sono quantificati nella misura necessaria per lo svolgimento delle attività o interventi che sulla base della legislazione vigente daranno luogo ad obbligazioni esigibili negli esercizi considerati nel bilancio di previsione, e sono determinati esclusivamente in relazione alle esigenze funzionali ed agli obiettivi concretamente perseguibili nel periodo cui si riferisce il bilancio di previsione finanziario, restando esclusa ogni quantificazione basata sul criterio della spesa storica incrementale.

7. Nel bilancio di previsione finanziario, prima di tutte le entrate e le spese, sono iscritti:

- a) in entrata, gli importi relativi al fondo pluriennale vincolato di parte corrente e del fondo pluriennale vincolato in c/capitale;
- b) nell'entrata del primo esercizio, gli importi relativi all'utilizzo dell'avanzo di amministrazione presunto, nei casi individuati dall'art. 42, comma 8, con l'indicazione della quota vincolata del risultato di amministrazione utilizzata anticipatamente;
- c) in spesa, l'importo del disavanzo di amministrazione presunto al 31 dicembre dell'esercizio precedente cui il bilancio si riferisce. Il disavanzo di amministrazione presunto può essere

- iscritto nella spesa del bilancio di previsione secondo le modalità previste dall'art. 42, comma 12;
- d) in entrata, il fondo di cassa presunto dell'esercizio precedente.
8. Nel bilancio, ciascun stanziamento di spesa di cui al comma 5, lettere b) e c), individua:
- a) la quota che è già stata impegnata negli esercizi precedenti con imputazione all'esercizio di riferimento;
- b) la quota dello stanziamento di competenza costituita dal fondo pluriennale vincolato, destinata alla copertura degli impegni che sono stati assunti negli esercizi precedenti con imputazione agli esercizi successivi e degli impegni che si prevede di assumere nell'esercizio con imputazione agli esercizi successivi. Con riferimento a tale quota, non è possibile impegnare e pagare con imputazione all'esercizio cui lo stanziamento si riferisce. Agli stanziamenti di spesa riguardanti il fondo pluriennale vincolato è attribuito il medesimo codice del piano dei conti della spesa cui il fondo si riferisce.
9. Formano oggetto di specifica approvazione del consiglio regionale, le previsioni di cui al comma 5, lettere c) e d), per ogni unità di voto e le previsioni del comma 7.
10. Contestualmente all'approvazione della legge di bilancio la giunta approva, per ciascun esercizio, la ripartizione delle unità di voto del bilancio in categorie e macroaggregati. Tale ripartizione costituisce il documento tecnico di accompagnamento al bilancio. L'ordinamento contabile disciplina le modalità con cui, contestualmente all'approvazione del documento tecnico di accompagnamento, la Giunta o il Segretario generale, con il bilancio finanziario gestionale, provvede, per ciascun esercizio, a ripartire le categorie e i macroaggregati in capitoli ai fini della gestione e rendicontazione, ed ad assegnare ai dirigenti titolari dei centri di responsabilità amministrativa le risorse necessarie al raggiungimento degli obiettivi individuati per i programmi ed i progetti finanziati nell'ambito dello stato di previsione delle spese. I capitoli di entrata e di spesa sono raccordati almeno al quarto livello del piano dei conti di cui all'art. 4.
11. Alla legge concernente il bilancio di previsione finanziario sono allegati i documenti previsti dall'art. 11, comma 3, e i seguenti documenti:
- a) l'elenco dei capitoli che riguardano le spese obbligatorie;
- b) l'elenco delle spese che possono essere finanziate con il fondo di riserva per spese impreviste di cui all'art. 48, comma 1, lettera b).
12. Al documento tecnico di accompagnamento al bilancio di cui al comma 10 sono allegati i documenti previsti dall'art. 11 comma 7.
13. Al bilancio finanziario gestionale di cui al comma 10 è allegato il prospetto riguardante le previsioni di competenza e di cassa dei capitoli di entrata e di spesa del perimetro sanitario individuate dall'art. 20, comma 1, ove previsto, per ciascun esercizio considerato nel bilancio di previsione. Il prospetto è articolato, per quanto riguarda le entrate, in titoli, tipologie, categorie e capitoli e, per quanto riguarda le spese, in titoli, macroaggregati e capitoli. Se il bilancio gestionale della regione risulta articolato in modo da distinguere la gestione ordinaria dalla gestione sanitaria, tale allegato non è richiesto.
14. In relazione a quanto disposto dal comma 6, le regioni adottano misure organizzative idonee a consentire l'analisi ed il controllo dei costi e dei rendimenti dell'attività amministrativa, della gestione e delle decisioni organizzative, nonché la corretta quantificazione delle conseguenze finanziarie dei provvedimenti legislativi di entrata e di spesa.
15. Sono vietate le gestioni di fondi al di fuori del bilancio della regione e dei bilanci di cui all'art. 47.
16. Nella sezione del sito internet della regione dedicata ai bilanci sono pubblicati: il bilancio di previsione finanziario, il relativo documento tecnico di accompagnamento, il bilancio finanziario gestionale, le variazioni del bilancio di previsione, le variazioni del documento tecnico di accompagnamento, il bilancio di previsione assestato, il documento tecnico di accompagnamento assestato e il bilancio gestionale assestato.”.

**Comma 4.**

*Decreto Legge 25 giugno 2008, n. 112:* "Disposizioni urgenti per lo sviluppo economico, la semplificazione, la competitività, la stabilizzazione della finanza pubblica e la perequazione tributaria".

*Articolo 58:* "Il pagamento della spesa"

*Comma 1:* "1. Il pagamento delle spese è ordinato al tesoriere entro i limiti delle previsioni di cassa, mediante l'emissione di mandati di pagamento numerati in ordine progressivo e contrassegnati da evidenze informatiche del capitolo. Gli stanziamenti riguardanti i rimborsi delle anticipazioni di tesoreria e le partite di giro non costituiscono limite ai pagamenti."

*Articolo 62:* "Mutui e altre forme di indebitamento".

*Comma 1:* "1. Il ricorso al debito da parte delle regioni, fatto salvo quanto previsto dall'art. 40, comma 2, è ammesso esclusivamente nel rispetto di quanto previsto dalle leggi vigenti in materia, con particolare riferimento agli articoli 81 e 119 della Costituzione, all'art. 3, comma 16, della legge 24 dicembre 2003, n. 350, e, a decorrere dal 1° gennaio 2016, dagli articoli 9 e 10 della legge 24 dicembre 2012, n. 243."

**Note agli articoli 4 e 5.**

*Decreto Legislativo 23 giugno 2011, n. 118* già citato nella nota all'articolo 3.

*Articolo 51:* "Variazioni del bilancio di previsione, del documento tecnico di accompagnamento e del bilancio gestionale".

"1. Nel corso dell'esercizio, il bilancio di previsione può essere oggetto di variazioni autorizzate con legge.

2. Nel corso dell'esercizio la giunta, con provvedimento amministrativo, autorizza le variazioni del documento tecnico di accompagnamento e le variazioni del bilancio di previsione riguardanti:

- a) l'istituzione di nuove tipologie di bilancio, per l'iscrizione di entrate derivanti da assegnazioni vincolate a scopi specifici nonché per l'iscrizione delle relative spese, quando queste siano tassativamente regolate dalla legislazione in vigore;
- b) variazioni compensative tra le dotazioni delle missioni e dei programmi riguardanti l'utilizzo di risorse comunitarie e vincolate, nel rispetto della finalità della spesa definita nel provvedimento di assegnazione delle risorse, o qualora le variazioni siano necessarie per l'attuazione di interventi previsti da intese istituzionali di programma o da altri strumenti di programmazione negoziata;
- c) variazioni compensative tra le dotazioni delle missioni e dei programmi limitatamente alle spese per il personale, conseguenti a provvedimenti di trasferimento del personale all'interno dell'amministrazione;
- d) variazioni compensative tra le dotazioni di cassa delle missioni e dei programmi di diverse missioni;
- e) variazioni riguardanti il fondo pluriennale di cui all'art. 3, comma 4;
- f) e variazioni riguardanti l'utilizzo del fondo di riserva per le spese impreviste di cui all'art. 48, lettera b);
- g) le variazioni necessarie per l'utilizzo della quota accantonata del risultato di amministrazione riguardante i residui perenti.

3. L'ordinamento contabile regionale disciplina le modalità con cui la giunta regionale o il Segretario generale, con provvedimento amministrativo, autorizza le variazioni del bilancio gestionale che non sono di competenza dei dirigenti e del responsabile finanziario.

4. Salva differente previsione definita dalle Regioni nel proprio ordinamento contabile, i dirigenti responsabili della spesa o, in assenza di disciplina, il responsabile finanziario della regione possono effettuare variazioni del bilancio gestionale compensative fra capitoli di entrata della medesima

categoria e fra i capitoli di spesa del medesimo macroaggregato, le variazioni di bilancio riguardanti la mera reiscrizione di economie di spesa derivanti da stanziamenti di bilancio dell'esercizio precedente corrispondenti a entrate vincolate, secondo le modalità previste dall'art. 42, commi 8 e 9, le variazioni necessarie per l'adeguamento delle previsioni, compresa l'istituzione di tipologie e programmi, riguardanti le partite di giro e le operazioni per conto di terzi, le variazioni degli stanziamenti riguardanti i versamenti ai conti di tesoreria statale intestati all'ente e i versamenti a depositi bancari intestati all'ente, e le variazioni di bilancio riguardanti il fondo pluriennale vincolato escluse quelle previste dall'art. 3, comma 4, di competenza della giunta, nonché le variazioni di bilancio, in termini di competenza o di cassa, relative a stanziamenti riguardanti le entrate da contributi a rendicontazione o riferiti a operazioni di indebitamento già autorizzate o perfezionate, contabilizzate secondo l'andamento della correlata spesa, necessarie a seguito delle variazioni di esigibilità della spesa stessa. Salvo differente autorizzazione della giunta, con riferimento ai macroaggregati riguardanti i trasferimenti correnti, i contributi agli investimenti e ai trasferimenti in conto capitale, i dirigenti responsabili della spesa o, in assenza di disciplina, il responsabile finanziario, possono effettuare variazioni compensative solo dei capitoli di spesa appartenenti al medesimo macroaggregato e al medesimo codice di quarto livello del piano dei conti.

5. Sono vietate le variazioni amministrative compensative tra macroaggregati appartenenti a titoli diversi e spostamenti di somme tra residui e competenza.

6. Nessuna variazione al bilancio può essere approvata dopo il 30 novembre dell'anno a cui il bilancio stesso si riferisce, fatta salva:

- a) l'istituzione di tipologie di entrata di cui al comma 2, lettera a);
- b) l'istituzione di tipologie di entrata, nei casi non previsti dalla lettera a) con stanziamento pari a zero, a seguito di accertamento e riscossione di entrate non previste in bilancio, secondo le modalità previste dal principio applicato della contabilità finanziaria;
- c) le variazioni del fondo pluriennale vincolato;
- d) le variazioni necessarie per consentire la reimputazione di obbligazioni già assunte agli esercizi in cui sono esigibili;
- e) i prelievi dai fondi di riserva per le spese obbligatorie, per le spese impreviste, per l'utilizzo della quota accantonata del risultato di amministrazione riguardante i residui perenti e le spese potenziali;
- f) le variazioni necessarie alla reimputazione agli esercizi in cui sono esigibili, di obbligazioni riguardanti entrate vincolate già assunte e, se necessario, delle spese correlate;
- g) le variazioni delle dotazioni di cassa di cui al comma 2, lettera d);
- h) le variazioni degli stanziamenti riguardanti i versamenti ai conti correnti di tesoreria statale intestati all'ente e i versamenti a depositi bancari intestati all'ente.

7. I provvedimenti amministrativi che dispongono le variazioni al bilancio di previsione e, nei casi previsti dal presente decreto, non possono disporre variazioni del documento tecnico di accompagnamento o del bilancio gestionale.

8. Salvo quanto disposto dal presente articolo e dagli articoli 48 e 49, sono vietate le variazioni compensative degli stanziamenti di competenza da un programma all'altro del bilancio con atto amministrativo.

9. Le variazioni al bilancio di previsione sono trasmesse al tesoriere inviando il prospetto di cui all'art. 10, comma 4, allegato alla legge o al provvedimento di approvazione della variazione. Sono altresì trasmesse al tesoriere:

- a) le variazioni dei residui a seguito del loro riaccertamento;
- b) le variazioni del fondo pluriennale vincolato effettuate nel corso dell'esercizio finanziario.

10. Nel corso dell'esercizio 2015 sono applicate le norme concernenti le variazioni di bilancio vigenti nell'esercizio 2014, fatta salva la disciplina del fondo pluriennale vincolato e del riaccertamento straordinario dei residui. Gli enti che hanno partecipato alla sperimentazione nel

2014 adottano la disciplina prevista dal presente articolo a decorrere dal 1° gennaio 2015.”.

*Articolo 3: "Principi contabili generali e applicati".*

*Comma 4:* "4. Al fine di dare attuazione al principio contabile generale della competenza finanziaria enunciato nell'allegato 1, gli enti di cui al comma 1 provvedono, annualmente, al riaccertamento dei residui attivi e passivi, verificando, ai fini del rendiconto, le ragioni del loro mantenimento. Le regioni escludono dal riaccertamento ordinario dei residui quelli derivanti dal perimetro sanitario cui si applica il titolo II e, fino al 31 dicembre 2015, i residui passivi finanziati da debito autorizzato e non contratto. Possono essere conservati tra i residui attivi le entrate accertate esigibili nell'esercizio di riferimento, ma non incassate. Possono essere conservate tra i residui passivi le spese impegnate, liquidate o liquidabili nel corso dell'esercizio, ma non pagate. Le entrate e le spese accertate e impegnate non esigibili nell'esercizio considerato, sono immediatamente reimputate all'esercizio in cui sono esigibili. La reimputazione degli impegni è effettuata incrementando, di pari importo, il fondo pluriennale di spesa, al fine di consentire, nell'entrata degli esercizi successivi, l'iscrizione del fondo pluriennale vincolato a copertura delle spese reimputate. La costituzione del fondo pluriennale vincolato non è effettuata in caso di reimputazione contestuale di entrate e di spese. Le variazioni agli stanziamenti del fondo pluriennale vincolato e agli stanziamenti correlati, dell'esercizio in corso e dell'esercizio precedente, necessarie alla reimputazione delle entrate e delle spese riaccertate, sono effettuate con provvedimento amministrativo della giunta entro i termini previsti per l'approvazione del rendiconto dell'esercizio precedente. Il riaccertamento ordinario dei residui è effettuato anche nel corso dell'esercizio provvisorio o della gestione provvisoria. Al termine delle procedure di riaccertamento non sono conservati residui cui non corrispondono obbligazioni giuridicamente perfezionate."

*Articolo 48: "Fondi di riserva".*

"1. Nel bilancio regionale sono iscritti:

- a) nella parte corrente, un «fondo di riserva per spese obbligatorie» dipendenti dalla legislazione in vigore. Le spese obbligatorie sono quelle relative al pagamento di stipendi, assegni, pensioni ed altre spese fisse, le spese per interessi passivi, quelle derivanti da obblighi comunitari e internazionali, le spese per ammortamenti di mutui, nonché quelle così identificative per espressa disposizione normativa;
- b) nella parte corrente, un «fondo di riserva per spese impreviste» per provvedere alle eventuali deficienze delle assegnazioni di bilancio, che non riguardino le spese di cui alla lettera a), e che, comunque, non impegnino i bilanci futuri con carattere di continuità;
- c) il fondo di riserva per le autorizzazioni di cassa di cui al comma 3.

2. L'ordinamento contabile della regione disciplina le modalità e i limiti del prelievo di somme dai fondi di cui al comma 1, escludendo la possibilità di utilizzarli per l'imputazione di atti di spesa. I prelievi dal fondo di cui al comma 1, lettera a), sono disposti con decreto dirigenziale. I prelievi dal fondo di cui al comma 1, lettera b), sono disposti con delibere della giunta regionale.

3. Il fondo di riserva per le autorizzazioni di cassa è iscritto nel solo bilancio di cassa per un importo definito in rapporto alla complessiva autorizzazione a pagare ivi disposta, secondo modalità indicate dall'ordinamento contabile regionale in misura non superiore ad un dodicesimo e i cui prelievi e relative destinazioni ed integrazioni degli altri programmi di spesa, nonché dei relativi capitoli del bilancio di cassa, sono disposti con decreto dirigenziale.

*Articolo 42: "Il risultato di amministrazione".*

*Commi 8 e 9:* "8. Le quote del risultato di amministrazione presunto dell'esercizio precedente costituite da accantonamenti risultanti dall'ultimo consuntivo approvato o derivanti da fondi vincolati possono essere immediatamente utilizzate per le finalità cui sono destinate, attraverso l'iscrizione di tali risorse, come posta a sé stante dell'entrata, del primo esercizio del bilancio di previsione o con provvedimento di variazione al bilancio. L'utilizzo della quota vincolata o accantonata del risultato di amministrazione è consentito, sulla base di una relazione documentata



del dirigente competente, anche in caso di esercizio provvisorio, esclusivamente per garantire la prosecuzione o l'avvio di attività soggette a termini o scadenza, la cui mancata attuazione determinerebbe danno per l'ente.

9. Se il bilancio di previsione impiega quote vincolate del risultato di amministrazione presunto ai sensi del comma 8, entro il 31 gennaio, la Giunta verifica l'importo delle quote vincolate del risultato di amministrazione dell'anno precedente sulla base di un preconsuntivo relativo alle entrate e alle spese vincolate e approva l'aggiornamento dell'allegato al bilancio di previsione di cui all'art. 11, comma 3, lettera a). Se la quota vincolata del risultato di amministrazione presunto è inferiore rispetto all'importo applicato al bilancio di previsione, l'ente provvede immediatamente alle necessarie variazioni di bilancio che adeguano l'impiego del risultato di amministrazione vincolato".

*Articolo 12: "Omogeneità della classificazione delle spese".*

"1. Allo scopo di assicurare maggiore trasparenza delle informazioni riguardanti il processo di allocazione delle risorse pubbliche e la destinazione delle stesse alle politiche pubbliche settoriali, e al fine di consentire la confrontabilità dei dati di bilancio in coerenza con le classificazioni economiche e funzionali individuate dai regolamenti comunitari in materia di contabilità nazionale e relativi conti satellite, le amministrazioni pubbliche di cui all'articolo 2 adottano uno schema di bilancio articolato per missioni e programmi che evidenzia le finalità della spesa".